



# 實踐大學高雄校區

## 畢業生流向問卷調查報告

111 年度調查

《105 學年度畢業生畢業滿五年流向》

調查時間：111 年 8 月 01 日至民國 111 年 11 月 13 日止

調查對象：105 學年度畢業生

參考來源資料：105 學年度畢業生-畢業滿 5 年流向追蹤調查問卷

學務處 職涯發展暨校友服務二組 謹製

中華民國 112 年 2 月

## 目 錄

|                                                            |    |
|------------------------------------------------------------|----|
| 前言 .....                                                   | 3  |
| 壹、 調查設計與實施 .....                                           | 3  |
| 一、 調查對象與資料收集方式 .....                                       | 3  |
| 二、 問卷設計 .....                                              | 3  |
| 三、 統計方法 .....                                              | 4  |
| 表 1. 105 學年度大專畢業生畢業滿五年各系問卷回收情形彙整表 .....                    | 4  |
| 貳、 結果分析 .....                                              | 3  |
| 《第一部分、就業流向》 .....                                          | 3  |
| 第 1-1 題.就業流向: .....                                        | 3  |
| 表 2. 105 學年度畢業校友目前流向.....                                  | 3  |
| 第 1-2 題.就業流向: .....                                        | 5  |
| 表 3-1. 105 學年度〈文化與創意學院〉校友任職機構性質(全職工作/部分工時).....            | 5  |
| 表 3-2. 105 學年度〈商學與資訊學院〉校友任職機構性質(全職工作/部分工時).....            | 6  |
| 第 2 題. 105 學年度畢業校友目前服務的部門別:.....                           | 8  |
| 表 4-1.105 學年度〈文化與創意學院〉畢業校友目前服務的部門別.....                    | 8  |
| 表 4-2.105 學年度〈商學與資訊學院〉畢業校友目前服務的部門別.....                    | 9  |
| 第 3 題. 105 學年度畢業校友目前是否擔任主管 : .....                         | 11 |
| 表 5-1.105 學年度〈文化與創意學院〉畢業校友目前是否擔任主管.....                    | 11 |
| 第 4 題. 105 學年度畢業校友最主要的工作行業類別:.....                         | 14 |
| 表 6-1.105 學年度〈文化與創意學院〉畢業校友最主要的工作行業類別 .....                 | 14 |
| 表 6-2.105 學年度〈商學與資訊學院〉畢業校友最主要的工作行業類別 .....                 | 15 |
| 第 5 題. 105 學年度畢業校友工作平均月收入:.....                            | 17 |
| 表 7-1.105 學年度〈文化與創意學院〉畢業校友工作平均月收入.....                     | 17 |
| 表 7-2.105 學年度〈商學與資訊學院〉畢業校友工作平均月收入.....                     | 18 |
| 第 6 題. 105 學年度畢業校友工作地點(境內/海外) :.....                       | 20 |
| 表 8-1.105 學年度〈文化與創意學院〉畢業校友目前工作地點.....                      | 20 |
| 表 8-2.105 學年度〈商學與資訊學院〉畢業校友目前工作地點.....                      | 21 |
| 第 7 題. 105 學年度畢業校友未就業原因: .....                             | 23 |
| 表 9. 105 學年度畢業校友未就業全職準備考試 .....                            | 23 |
| 表 10. 105 學年度畢業校友待業原因與其它.....                              | 24 |
| 表 11. 105 學年度畢業校友待業已花多久時間找工作 .....                         | 26 |
| 《第二部分、就業條件》 .....                                          | 28 |
| 第 8 題. 105 學年度畢業校友認為原先就讀系、所、或學位學程的專業訓練課程，對於目前工作的幫助程度:..... | 28 |

|                                                                      |    |
|----------------------------------------------------------------------|----|
| 表 12-1. 105 學年度〈文化與創意學院〉畢業校友認為原先就讀系、所、或學位學程的專業訓練課程，對於目前工作的幫助程度 ..... | 28 |
| 表 12-2. 105 學年度〈商學與資訊學院〉畢業校友認為原先就讀系、所、或學位學程的專業訓練課程，對於目前工作的幫助程度 ..... | 29 |
| 《第三部分、學習回饋》 .....                                                    | 31 |
| 第 9 題. 105 學年度畢業校友認為在學期間哪些「學習經驗」對於現在工作有所幫助:.....                     | 31 |
| 表 13. 105 學年度畢業校友認為在學期間哪些「學習經驗」對於現在工作有所幫助 .....                      | 31 |
| (可複選至多三項).....                                                       | 31 |
| 第 10 題. 105 學年度畢業校友以畢業到現在的經驗，學校最應該幫學弟妹加強以下哪些能力: .....                | 33 |
| 表 14. 105 學年度畢業校友以畢業到現在的經驗，學校最應該幫學弟妹加強以下哪些能力 .....                   | 33 |
| 第 11 題. 105 學年度畢業校友以畢業後到現在的經驗，認為學校對您那些能力的培養最有幫助: .....               | 35 |
| 表 15. 105 學年度畢業校友以畢業後到現在的經驗，認為學校對您那些能力的培養最有幫助 .....                  | 35 |
| 第 12 題. 105 學年度畢業校友現在有進修機會的話，「最」想在學校進修的是哪一個學門: .....                 | 37 |
| 表 16-1. 105 學年度〈文化與創意學院〉畢業校友現在有進修機會的話，「最」想在學校進修的是哪一個學門.....          | 37 |
| 表 16-2. 105 學年度〈商學與資訊學院〉畢業校友現在有進修機會的話，「最」想在學校進修的是哪一個學門.....          | 38 |
| 大專校院畢業滿 5 年畢業生流向追蹤公版問卷.....                                          | 40 |

# 實踐大學畢業生流向問卷調查報告

## (105學年度畢業生畢業滿五年)

### 前言

學校為培育具有專業化、國際化及操守具佳之優質學生為目標，各學系均規劃各類專業、多元、實務課程，以期有助於將理論課程與實務結合，藉以協助畢業生順利進入職場。有鑑於此，學務處職涯發展暨校友服務二組結合教育部調查問卷，針對105學年度畢業滿五年的畢業生進行調查，真實而反映出各系所(校)友之意見，實際地可作為各系所未來規劃課程及輔導學生之重要參考依據，期許在此深入了解本高雄次校區畢業生流向及建議後，各系所可提供更多元且完善的學習課程，此舉將不僅有助於提升學生就業市場的競爭力外，亦可提供未來培育社會所需人才的依歸。

### 壹、 調查設計與實施

本調查報告主要是結合教育部委託財團法人資訊工業策進會辦理畢業生流向追蹤問卷調查，該項調查針對各學年度畢業生就業及各方情形，調查施測期間為民國111年8月01日至民國111年11月13日止，調查設計及實施程序如下：

#### 一、 調查對象與資料收集方式

本報告的調查對象為高雄校區105學年度畢業後五年的本國籍畢業生(校/系友)為主，調查母群體數為1,296人(以本籍生為主)，調查畢業後的就業流向、校友就業條件及在母校的學習回饋。

資料蒐集方式是採網路問卷填答進行普查(網址：<https://reurl.cc/851R7o>)，問卷題目使用教育部設計的公版問卷，以網路問卷形式進行普查。

本組先以電子郵件、社群網站、簡訊等方式通知全105學年度畢業滿五年之校友至職涯二組網站了解並填寫就業流向問卷；並分享線上表單權限給各系別，請各系執行秘書協助公告於各系社群網頁知會系友上網填寫問卷。接著雇用在校生為臨時人力，採逐一電訪或使用通訊軟體的方式，一一邀請校友填問卷並關懷其就業狀況，同時為了避免打擾校友上班與影響在校生上課，臨時人力關懷校友就業狀況選擇於夜間17:00-20:00與周末假日12:00-17:00執行。

#### 二、 問卷設計

本調查主要目的為瞭解高雄校區各學系105學年度畢業生畢業滿五年後的職涯規劃與發展情形，基本資料檔案包含姓名、學系、學號、學制別、手機號碼/住家電話號碼、地址與E-mail等資料，施測問卷則使用教育部公版問卷，題項內容包括「就業流向」、「就業條件」、「學習回饋」等三大項目，題項內容可得以瞭解105學年度畢業滿五年的畢業生其狀況及就業情形，藉以作為各學系後續調整課程或輔導學生的參考依據。

整組問卷共有12題，問卷內容除了了解校友畢業五年後的就業動態，亦能提供校友有關學校校友活動資訊，讓校友了解學校相關動態。

### 三、 統計方法

此次問卷結果係以高雄校區各學系105學年度畢業生畢業滿五年的問卷資料，將資料輸入電腦使用Excel 樞紐分析對所收集的資料進行分析，以百分比作為描述性方式比較，以期驗證出值得探討的價值與編制成相關分析表格。

本報告依各學系作分類，105學年度高雄校區應屆畢業生總人數為1,296人，各系與全校問卷回收率如下表一所事。

表1. 105學年度大專畢業生畢業滿五年各系問卷回收情形彙整表

| 校區/學院   | 編號 | 單位             | 畢業人數 | 填答人數 | 回收數     |
|---------|----|----------------|------|------|---------|
|         |    |                | (A)  | (B)  | (C=B/A) |
| 文化與創意學院 | 1  | 文化與創意學院學士班     | 3    | 2    | 66.67%  |
|         | 2  | 休閒產業管理學系       | 43   | 33   | 76.74%  |
|         | 3  | 休閒產業管理學系(原民專班) | 14   | 10   | 71.43%  |
|         | 4  | 服飾設計與經營學系      | 143  | 108  | 75.52%  |
|         | 5  | 時尚設計學系         | 98   | 72   | 73.47%  |
|         | 6  | 應用中文學系         | 33   | 25   | 75.76%  |
|         | 7  | 應用日文學系         | 49   | 41   | 83.67%  |
|         | 8  | 應用英語學系         | 83   | 62   | 74.70%  |
|         | 9  | 觀光管理學系         | 176  | 124  | 70.45%  |
| 商學與資訊學院 | 10 | 行銷管理學系         | 86   | 63   | 73.26%  |
|         | 11 | 金融管理學系         | 98   | 69   | 70.41%  |
|         | 12 | 國際企業管理學系       | 83   | 60   | 72.29%  |
|         | 13 | 國際貿易學系         | 61   | 44   | 72.13%  |
|         | 14 | 會計暨稅務學系        | 93   | 68   | 73.12%  |
|         | 15 | 資訊科技與通訊學系      | 77   | 58   | 75.32%  |
|         | 16 | 資訊管理學系         | 67   | 47   | 70.15%  |
|         | 17 | 資訊模擬與設計學系      | 89   | 66   | 74.16%  |
| 總計      |    |                | 1296 | 952  | 73.46%  |

## 貳、 結果分析

本次問卷調查分析係以教育部公版問卷針對本校高雄校區各系所105學年度畢業滿五年之畢業生實際上網填答、電訪、網路通訊、社群網站…等各種管道所獲得資料，並在經過篩選出有效問卷後，分析內容有三大題項，分別為「就業流向」、「就業條件」、「學習回饋」，加上本組自增題項，分析數據計摘要說明如下：

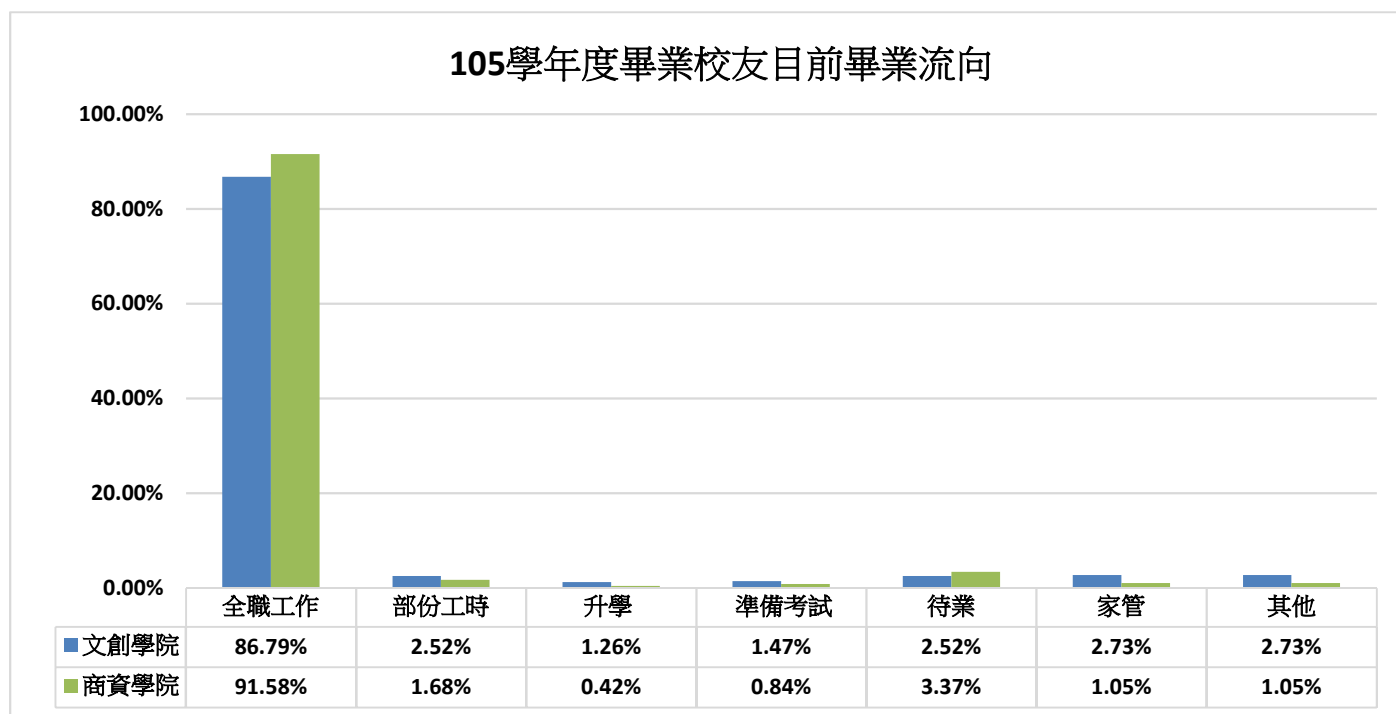
《第一部分、就業流向》

第 1-1 題.就業流向:

表2. 105學年度畢業校友目前流向

| 學院-學系-學士<br>人數-百分比 | 全職工作       |               | 部份工時      |              | 升學       |              | 準備考試      |              | 待業        |              | 家管        |              | 其他        |              | 總計         |                |
|--------------------|------------|---------------|-----------|--------------|----------|--------------|-----------|--------------|-----------|--------------|-----------|--------------|-----------|--------------|------------|----------------|
|                    | 人數         | %             | 人數        | %            | 人數       | %            | 人數        | %            | 人數        | %            | 人數        | %            | 人數        | %            | 人數         | %              |
| <b>文創學院</b>        | <b>414</b> | <b>86.79%</b> | <b>12</b> | <b>2.52%</b> | <b>6</b> | <b>1.26%</b> | <b>7</b>  | <b>1.47%</b> | <b>12</b> | <b>2.52%</b> | <b>13</b> | <b>2.73%</b> | <b>13</b> | <b>2.73%</b> | <b>477</b> | <b>100.00%</b> |
| 文化與創意學院學士班         | 2          | 100.00%       | 0         | 0.00%        | 0        | 0.00%        | 0         | 0.00%        | 0         | 0.00%        | 0         | 0.00%        | 0         | 0.00%        | 2          | 100.00%        |
| 學士班                | 2          | 100.00%       | 0         | 0.00%        | 0        | 0.00%        | 0         | 0.00%        | 0         | 0.00%        | 0         | 0.00%        | 0         | 0.00%        | 2          | 100.00%        |
| 休閒產業管理學系           | 30         | 90.91%        | 1         | 3.03%        | 0        | 0.00%        | 0         | 0.00%        | 1         | 3.03%        | 0         | 0.00%        | 1         | 3.03%        | 33         | 100.00%        |
| 學士班                | 30         | 90.91%        | 1         | 3.03%        | 0        | 0.00%        | 0         | 0.00%        | 1         | 3.03%        | 0         | 0.00%        | 1         | 3.03%        | 33         | 100.00%        |
| 休閒產業管理學系           | 10         | 100.00%       | 0         | 0.00%        | 0        | 0.00%        | 0         | 0.00%        | 0         | 0.00%        | 0         | 0.00%        | 0         | 0.00%        | 10         | 100.00%        |
| 原住民專班              | 10         | 100.00%       | 0         | 0.00%        | 0        | 0.00%        | 0         | 0.00%        | 0         | 0.00%        | 0         | 0.00%        | 0         | 0.00%        | 10         | 100.00%        |
| 學士班                | 10         | 100.00%       | 0         | 0.00%        | 0        | 0.00%        | 0         | 0.00%        | 0         | 0.00%        | 0         | 0.00%        | 0         | 0.00%        | 10         | 100.00%        |
| 服飾設計與經營學系          | 91         | 84.26%        | 2         | 1.85%        | 3        | 2.78%        | 1         | 0.93%        | 4         | 3.70%        | 3         | 2.78%        | 4         | 3.70%        | 108        | 100.00%        |
| 學士班                | 70         | 85.37%        | 2         | 2.44%        | 3        | 3.66%        | 1         | 1.22%        | 3         | 3.66%        | 1         | 1.22%        | 2         | 2.44%        | 82         | 100.00%        |
| 進修學士班              | 21         | 80.77%        | 0         | 0.00%        | 0        | 0.00%        | 0         | 0.00%        | 1         | 3.85%        | 2         | 7.69%        | 2         | 7.69%        | 26         | 100.00%        |
| 時尚設計學系             | 62         | 86.11%        | 3         | 4.17%        | 0        | 0.00%        | 0         | 0.00%        | 1         | 1.39%        | 2         | 2.78%        | 4         | 5.56%        | 72         | 100.00%        |
| 學士班                | 62         | 86.11%        | 3         | 4.17%        | 0        | 0.00%        | 0         | 0.00%        | 1         | 1.39%        | 2         | 2.78%        | 4         | 5.56%        | 72         | 100.00%        |
| 應用中文學系             | 21         | 84.00%        | 0         | 0.00%        | 1        | 4.00%        | 1         | 4.00%        | 2         | 8.00%        | 0         | 0.00%        | 0         | 0.00%        | 25         | 100.00%        |
| 學士班                | 21         | 84.00%        | 0         | 0.00%        | 1        | 4.00%        | 1         | 4.00%        | 2         | 8.00%        | 0         | 0.00%        | 0         | 0.00%        | 25         | 100.00%        |
| 應用日文學系             | 38         | 92.68%        | 0         | 0.00%        | 1        | 2.44%        | 0         | 0.00%        | 1         | 2.44%        | 0         | 0.00%        | 1         | 2.44%        | 41         | 100.00%        |
| 學士班                | 38         | 92.68%        | 0         | 0.00%        | 1        | 2.44%        | 0         | 0.00%        | 1         | 2.44%        | 0         | 0.00%        | 1         | 2.44%        | 41         | 100.00%        |
| 應用英語學系             | 57         | 91.94%        | 1         | 1.61%        | 0        | 0.00%        | 1         | 1.61%        | 2         | 3.23%        | 0         | 0.00%        | 1         | 1.61%        | 62         | 100.00%        |
| 學士班                | 57         | 91.94%        | 1         | 1.61%        | 0        | 0.00%        | 1         | 1.61%        | 2         | 3.23%        | 0         | 0.00%        | 1         | 1.61%        | 62         | 100.00%        |
| 觀光管理學系             | 103        | 83.06%        | 5         | 4.03%        | 1        | 0.81%        | 4         | 3.23%        | 1         | 0.81%        | 8         | 6.45%        | 2         | 1.61%        | 124        | 100.00%        |
| 學士班                | 95         | 83.33%        | 4         | 3.51%        | 1        | 0.88%        | 4         | 3.51%        | 1         | 0.88%        | 8         | 7.02%        | 1         | 0.88%        | 114        | 100.00%        |
| 進修學士班              | 8          | 80.00%        | 1         | 10.00%       | 0        | 0.00%        | 0         | 0.00%        | 0         | 0.00%        | 0         | 0.00%        | 1         | 10.00%       | 10         | 100.00%        |
| <b>商資學院</b>        | <b>435</b> | <b>91.58%</b> | <b>8</b>  | <b>1.68%</b> | <b>2</b> | <b>0.42%</b> | <b>4</b>  | <b>0.84%</b> | <b>16</b> | <b>3.37%</b> | <b>5</b>  | <b>1.05%</b> | <b>5</b>  | <b>1.05%</b> | <b>475</b> | <b>100.00%</b> |
| 行銷管理學系             | 55         | 87.30%        | 4         | 6.35%        | 0        | 0.00%        | 1         | 1.59%        | 2         | 3.17%        | 1         | 1.59%        | 0         | 0.00%        | 63         | 100.00%        |
| 學士班                | 55         | 87.30%        | 4         | 6.35%        | 0        | 0.00%        | 1         | 1.59%        | 2         | 3.17%        | 1         | 1.59%        | 0         | 0.00%        | 63         | 100.00%        |
| 金融管理學系             | 64         | 92.75%        | 0         | 0.00%        | 0        | 0.00%        | 0         | 0.00%        | 3         | 4.35%        | 2         | 2.90%        | 0         | 0.00%        | 69         | 100.00%        |
| 學士班                | 64         | 92.75%        | 0         | 0.00%        | 0        | 0.00%        | 0         | 0.00%        | 3         | 4.35%        | 2         | 2.90%        | 0         | 0.00%        | 69         | 100.00%        |
| 國際企業管理學系           | 58         | 96.67%        | 0         | 0.00%        | 0        | 0.00%        | 0         | 0.00%        | 1         | 1.67%        | 0         | 0.00%        | 1         | 1.67%        | 60         | 100.00%        |
| 學士班                | 51         | 98.08%        | 0         | 0.00%        | 0        | 0.00%        | 0         | 0.00%        | 1         | 1.92%        | 0         | 0.00%        | 0         | 0.00%        | 52         | 100.00%        |
| 進修學士班              | 7          | 87.50%        | 0         | 0.00%        | 0        | 0.00%        | 0         | 0.00%        | 0         | 0.00%        | 0         | 0.00%        | 1         | 12.50%       | 8          | 100.00%        |
| 國際貿易學系             | 40         | 90.91%        | 1         | 2.27%        | 0        | 0.00%        | 2         | 4.55%        | 1         | 2.27%        | 0         | 0.00%        | 0         | 0.00%        | 44         | 100.00%        |
| 學士班                | 40         | 90.91%        | 1         | 2.27%        | 0        | 0.00%        | 2         | 4.55%        | 1         | 2.27%        | 0         | 0.00%        | 0         | 0.00%        | 44         | 100.00%        |
| 會計暨稅務學系            | 63         | 92.65%        | 2         | 2.94%        | 0        | 0.00%        | 0         | 0.00%        | 3         | 4.41%        | 0         | 0.00%        | 0         | 0.00%        | 68         | 100.00%        |
| 學士班                | 63         | 92.65%        | 2         | 2.94%        | 0        | 0.00%        | 0         | 0.00%        | 3         | 4.41%        | 0         | 0.00%        | 0         | 0.00%        | 68         | 100.00%        |
| 資訊科技與通訊學系          | 54         | 93.10%        | 1         | 1.72%        | 0        | 0.00%        | 0         | 0.00%        | 0         | 0.00%        | 1         | 1.72%        | 2         | 3.45%        | 58         | 100.00%        |
| 學士班                | 54         | 93.10%        | 1         | 1.72%        | 0        | 0.00%        | 0         | 0.00%        | 0         | 0.00%        | 1         | 1.72%        | 2         | 3.45%        | 58         | 100.00%        |
| 資訊管理學系             | 43         | 91.49%        | 0         | 0.00%        | 1        | 2.13%        | 1         | 2.13%        | 2         | 4.26%        | 0         | 0.00%        | 0         | 0.00%        | 47         | 100.00%        |
| 學士班                | 43         | 91.49%        | 0         | 0.00%        | 1        | 2.13%        | 1         | 2.13%        | 2         | 4.26%        | 0         | 0.00%        | 0         | 0.00%        | 47         | 100.00%        |
| 資訊模擬與設計學系          | 58         | 87.88%        | 0         | 0.00%        | 1        | 1.52%        | 0         | 0.00%        | 4         | 6.06%        | 1         | 1.52%        | 2         | 3.03%        | 66         | 100.00%        |
| 學士班                | 58         | 87.88%        | 0         | 0.00%        | 1        | 1.52%        | 0         | 0.00%        | 4         | 6.06%        | 1         | 1.52%        | 2         | 3.03%        | 66         | 100.00%        |
| <b>總計</b>          | <b>849</b> | <b>89.18%</b> | <b>20</b> | <b>2.10%</b> | <b>8</b> | <b>0.84%</b> | <b>11</b> | <b>1.16%</b> | <b>28</b> | <b>2.94%</b> | <b>18</b> | <b>1.89%</b> | <b>18</b> | <b>1.89%</b> | <b>952</b> | <b>100.00%</b> |

圖 1. 105 學年度畢業校友目前畢業流向





## 第 1-2 題.就業流向:

表 3-1. 105 學年度〈文化與創意學院〉校友任職機構性質(全職工作/部分工時)

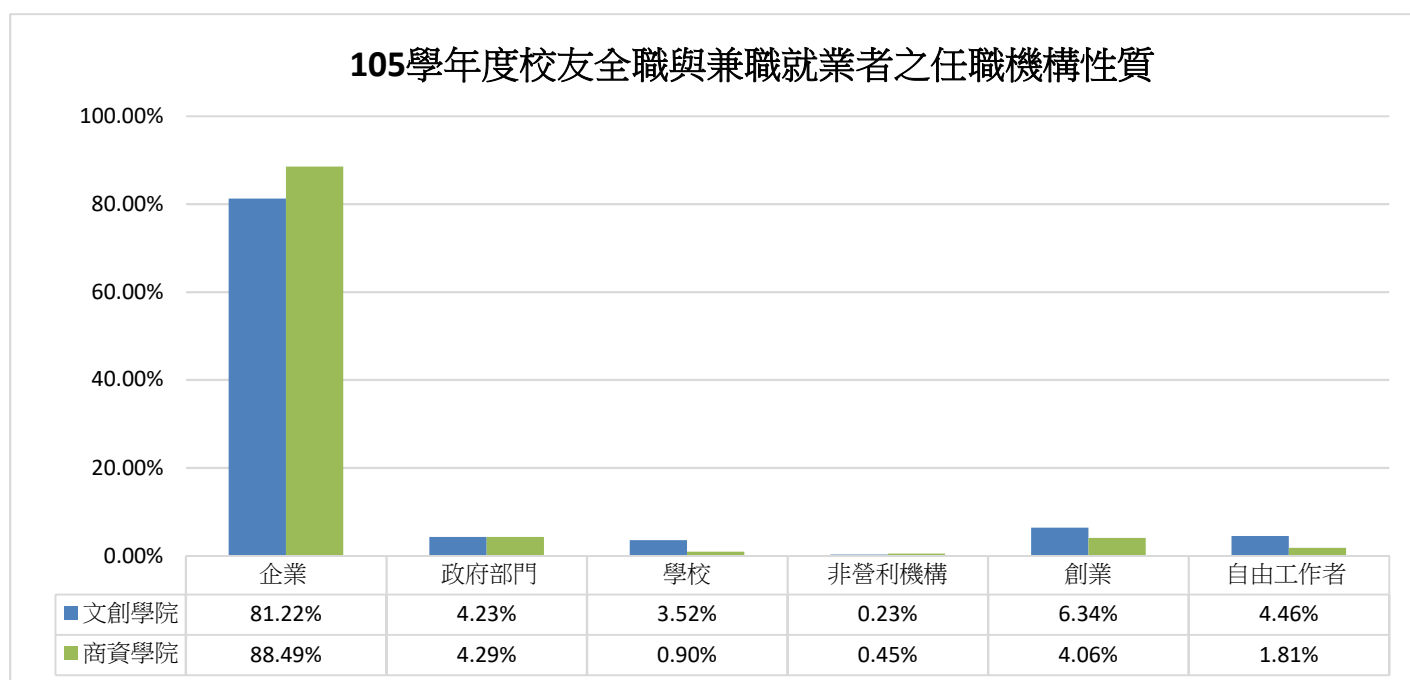
| 學院-學系-學士<br>人數-百分比 | 企業         |               | 政府部門      |               | 學校        |               | 非營利機構    |              | 創業        |               | 自由工作者     |               | 總計         |                |
|--------------------|------------|---------------|-----------|---------------|-----------|---------------|----------|--------------|-----------|---------------|-----------|---------------|------------|----------------|
|                    | 人數         | %             | 人數        | %             | 人數        | %             | 人數       | %            | 人數        | %             | 人數        | %             | 人數         | %              |
| <b>文創學院</b>        | <b>346</b> | <b>81.22%</b> | <b>18</b> | <b>4.23%</b>  | <b>15</b> | <b>3.52%</b>  | <b>1</b> | <b>0.23%</b> | <b>27</b> | <b>6.34%</b>  | <b>19</b> | <b>4.46%</b>  | <b>426</b> | <b>100.00%</b> |
| 文化與創意學院學士班         | 0          | 0.00%         | 1         | 50.00%        | 0         | 0.00%         | 0        | 0.00%        | 1         | 50.00%        | 0         | 0.00%         | 2          | 100.00%        |
| 學士班                | 0          | 0.00%         | 1         | 50.00%        | 0         | 0.00%         | 0        | 0.00%        | 1         | 50.00%        | 0         | 0.00%         | 2          | 100.00%        |
| 全職工作               | 0          | 0.00%         | 1         | 50.00%        | 0         | 0.00%         | 0        | 0.00%        | 1         | 50.00%        | 0         | 0.00%         | 2          | 100.00%        |
| 休閒產業管理學系           | <b>28</b>  | <b>90.32%</b> | <b>1</b>  | <b>3.23%</b>  | <b>0</b>  | <b>0.00%</b>  | <b>0</b> | <b>0.00%</b> | <b>1</b>  | <b>3.23%</b>  | <b>1</b>  | <b>3.23%</b>  | <b>31</b>  | <b>100.00%</b> |
| 學士班                | 28         | 90.32%        | 1         | 3.23%         | 0         | 0.00%         | 0        | 0.00%        | 1         | 3.23%         | 1         | 3.23%         | 31         | 100.00%        |
| 全職工作               | 27         | 90.00%        | 1         | 3.33%         | 0         | 0.00%         | 0        | 0.00%        | 1         | 3.33%         | 1         | 3.33%         | 30         | 100.00%        |
| 部份工時               | 1          | 100.00%       | 0         | 0.00%         | 0         | 0.00%         | 0        | 0.00%        | 0         | 0.00%         | 0         | 0.00%         | 1          | 100.00%        |
| 休閒產業管理學系<br>原住民專班  | <b>8</b>   | <b>80.00%</b> | <b>1</b>  | <b>10.00%</b> | <b>1</b>  | <b>10.00%</b> | <b>0</b> | <b>0.00%</b> | <b>0</b>  | <b>0.00%</b>  | <b>0</b>  | <b>0.00%</b>  | <b>10</b>  | <b>100.00%</b> |
| 學士班                | 8          | 80.00%        | 1         | 10.00%        | 1         | 10.00%        | 0        | 0.00%        | 0         | 0.00%         | 0         | 0.00%         | 10         | 100.00%        |
| 全職工作               | 8          | 80.00%        | 1         | 10.00%        | 1         | 10.00%        | 0        | 0.00%        | 0         | 0.00%         | 0         | 0.00%         | 10         | 100.00%        |
| 服飾設計與經營學系          | <b>71</b>  | <b>76.34%</b> | <b>1</b>  | <b>1.08%</b>  | <b>4</b>  | <b>4.30%</b>  | <b>0</b> | <b>0.00%</b> | <b>14</b> | <b>15.05%</b> | <b>3</b>  | <b>3.23%</b>  | <b>93</b>  | <b>100.00%</b> |
| 學士班                | 58         | 80.56%        | 0         | 0.00%         | 3         | 4.17%         | 0        | 0.00%        | 8         | 11.11%        | 3         | 4.17%         | 72         | 100.00%        |
| 全職工作               | 58         | 82.86%        | 0         | 0.00%         | 2         | 2.86%         | 0        | 0.00%        | 8         | 11.43%        | 2         | 2.86%         | 70         | 100.00%        |
| 部份工時               | 0          | 0.00%         | 0         | 0.00%         | 1         | 50.00%        | 0        | 0.00%        | 0         | 0.00%         | 1         | 50.00%        | 2          | 100.00%        |
| 進修學士班              | 13         | 61.90%        | 1         | 4.76%         | 1         | 4.76%         | 0        | 0.00%        | 6         | 28.57%        | 0         | 0.00%         | 21         | 100.00%        |
| 全職工作               | 13         | 61.90%        | 1         | 4.76%         | 1         | 4.76%         | 0        | 0.00%        | 6         | 28.57%        | 0         | 0.00%         | 21         | 100.00%        |
| 時尚設計學系             | <b>49</b>  | <b>75.38%</b> | <b>0</b>  | <b>0.00%</b>  | <b>3</b>  | <b>4.62%</b>  | <b>0</b> | <b>0.00%</b> | <b>2</b>  | <b>3.08%</b>  | <b>11</b> | <b>16.92%</b> | <b>65</b>  | <b>100.00%</b> |
| 學士班                | 49         | 75.38%        | 0         | 0.00%         | 3         | 4.62%         | 0        | 0.00%        | 2         | 3.08%         | 11        | 16.92%        | 65         | 100.00%        |
| 全職工作               | 49         | 79.03%        | 0         | 0.00%         | 2         | 3.23%         | 0        | 0.00%        | 2         | 3.23%         | 9         | 14.52%        | 62         | 100.00%        |
| 部份工時               | 0          | 0.00%         | 0         | 0.00%         | 1         | 33.33%        | 0        | 0.00%        | 0         | 0.00%         | 2         | 66.67%        | 3          | 100.00%        |
| 應用中文學系             | <b>19</b>  | <b>90.48%</b> | <b>1</b>  | <b>4.76%</b>  | <b>1</b>  | <b>4.76%</b>  | <b>0</b> | <b>0.00%</b> | <b>0</b>  | <b>0.00%</b>  | <b>0</b>  | <b>0.00%</b>  | <b>21</b>  | <b>100.00%</b> |
| 學士班                | 19         | 90.48%        | 1         | 4.76%         | 1         | 4.76%         | 0        | 0.00%        | 0         | 0.00%         | 0         | 0.00%         | 21         | 100.00%        |
| 全職工作               | 19         | 90.48%        | 1         | 4.76%         | 1         | 4.76%         | 0        | 0.00%        | 0         | 0.00%         | 0         | 0.00%         | 21         | 100.00%        |
| 應用日文學系             | <b>36</b>  | <b>94.74%</b> | <b>2</b>  | <b>5.26%</b>  | <b>0</b>  | <b>0.00%</b>  | <b>0</b> | <b>0.00%</b> | <b>0</b>  | <b>0.00%</b>  | <b>0</b>  | <b>0.00%</b>  | <b>38</b>  | <b>100.00%</b> |
| 學士班                | 36         | 94.74%        | 2         | 5.26%         | 0         | 0.00%         | 0        | 0.00%        | 0         | 0.00%         | 0         | 0.00%         | 38         | 100.00%        |
| 全職工作               | 36         | 94.74%        | 2         | 5.26%         | 0         | 0.00%         | 0        | 0.00%        | 0         | 0.00%         | 0         | 0.00%         | 38         | 100.00%        |
| 應用英語學系             | <b>49</b>  | <b>84.48%</b> | <b>3</b>  | <b>5.17%</b>  | <b>4</b>  | <b>6.90%</b>  | <b>0</b> | <b>0.00%</b> | <b>2</b>  | <b>3.45%</b>  | <b>0</b>  | <b>0.00%</b>  | <b>58</b>  | <b>100.00%</b> |
| 學士班                | 49         | 84.48%        | 3         | 5.17%         | 4         | 6.90%         | 0        | 0.00%        | 2         | 3.45%         | 0         | 0.00%         | 58         | 100.00%        |
| 全職工作               | 49         | 85.96%        | 3         | 5.26%         | 3         | 5.26%         | 0        | 0.00%        | 2         | 3.51%         | 0         | 0.00%         | 57         | 100.00%        |
| 部份工時               | 0          | 0.00%         | 0         | 0.00%         | 1         | 100.00%       | 0        | 0.00%        | 0         | 0.00%         | 0         | 0.00%         | 1          | 100.00%        |
| 觀光管理學系             | <b>86</b>  | <b>79.63%</b> | <b>8</b>  | <b>7.41%</b>  | <b>2</b>  | <b>1.85%</b>  | <b>1</b> | <b>0.93%</b> | <b>7</b>  | <b>6.48%</b>  | <b>4</b>  | <b>3.70%</b>  | <b>108</b> | <b>100.00%</b> |
| 學士班                | 80         | 80.81%        | 6         | 6.06%         | 2         | 2.02%         | 1        | 1.01%        | 6         | 6.06%         | 4         | 4.04%         | 99         | 100.00%        |
| 全職工作               | 78         | 82.11%        | 6         | 6.32%         | 1         | 1.05%         | 1        | 1.05%        | 6         | 6.32%         | 3         | 3.16%         | 95         | 100.00%        |
| 部份工時               | 2          | 50.00%        | 0         | 0.00%         | 1         | 25.00%        | 0        | 0.00%        | 0         | 0.00%         | 1         | 25.00%        | 4          | 100.00%        |
| 進修學士班              | 6          | 66.67%        | 2         | 22.22%        | 0         | 0.00%         | 0        | 0.00%        | 1         | 11.11%        | 0         | 0.00%         | 9          | 100.00%        |
| 全職工作               | 5          | 62.50%        | 2         | 25.00%        | 0         | 0.00%         | 0        | 0.00%        | 1         | 12.50%        | 0         | 0.00%         | 8          | 100.00%        |
| 部份工時               | 1          | 100.00%       | 0         | 0.00%         | 0         | 0.00%         | 0        | 0.00%        | 0         | 0.00%         | 0         | 0.00%         | 1          | 100.00%        |

第 1-2 題.就業流向:

表 3-2. 105 學年度〈商學與資訊學院〉校友任職機構性質(全職工作/部分工時)

| 學院-學系-學士<br>人數-百分比 | 企業         |               | 政府部門      |              | 學校        |              | 非營利機構    |              | 創業        |              | 自由工作者     |              | 總計         |                |
|--------------------|------------|---------------|-----------|--------------|-----------|--------------|----------|--------------|-----------|--------------|-----------|--------------|------------|----------------|
|                    | 人數         | %             | 人數        | %            | 人數        | %            | 人數       | %            | 人數        | %            | 人數        | %            | 人數         | %              |
| <b>商資學院</b>        | <b>392</b> | <b>88.49%</b> | <b>19</b> | <b>4.29%</b> | <b>4</b>  | <b>0.90%</b> | <b>2</b> | <b>0.45%</b> | <b>18</b> | <b>4.06%</b> | <b>8</b>  | <b>1.81%</b> | <b>443</b> | <b>100.00%</b> |
| 行銷管理學系             | 54         | 91.53%        | 2         | 3.39%        | 0         | 0.00%        | 0        | 0.00%        | 3         | 5.08%        | 0         | 0.00%        | 59         | 100.00%        |
| 學士班                | 54         | 91.53%        | 2         | 3.39%        | 0         | 0.00%        | 0        | 0.00%        | 3         | 5.08%        | 0         | 0.00%        | 59         | 100.00%        |
| 全職工作               | 50         | 90.91%        | 2         | 3.64%        | 0         | 0.00%        | 0        | 0.00%        | 3         | 5.45%        | 0         | 0.00%        | 55         | 100.00%        |
| 部份工時               | 4          | 100.00%       | 0         | 0.00%        | 0         | 0.00%        | 0        | 0.00%        | 0         | 0.00%        | 0         | 0.00%        | 4          | 100.00%        |
| 金融管理學系             | 57         | 89.06%        | 3         | 4.69%        | 2         | 3.13%        | 1        | 1.56%        | 1         | 1.56%        | 0         | 0.00%        | 64         | 100.00%        |
| 學士班                | 57         | 89.06%        | 3         | 4.69%        | 2         | 3.13%        | 1        | 1.56%        | 1         | 1.56%        | 0         | 0.00%        | 64         | 100.00%        |
| 全職工作               | 57         | 89.06%        | 3         | 4.69%        | 2         | 3.13%        | 1        | 1.56%        | 1         | 1.56%        | 0         | 0.00%        | 64         | 100.00%        |
| 國際企業管理學系           | 49         | 84.48%        | 5         | 8.62%        | 0         | 0.00%        | 0        | 0.00%        | 4         | 6.90%        | 0         | 0.00%        | 58         | 100.00%        |
| 學士班                | 44         | 86.27%        | 5         | 9.80%        | 0         | 0.00%        | 0        | 0.00%        | 2         | 3.92%        | 0         | 0.00%        | 51         | 100.00%        |
| 全職工作               | 44         | 86.27%        | 5         | 9.80%        | 0         | 0.00%        | 0        | 0.00%        | 2         | 3.92%        | 0         | 0.00%        | 51         | 100.00%        |
| 進修學士班              | 5          | 71.43%        | 0         | 0.00%        | 0         | 0.00%        | 0        | 0.00%        | 2         | 28.57%       | 0         | 0.00%        | 7          | 100.00%        |
| 全職工作               | 5          | 71.43%        | 0         | 0.00%        | 0         | 0.00%        | 0        | 0.00%        | 2         | 28.57%       | 0         | 0.00%        | 7          | 100.00%        |
| 國際貿易學系             | 34         | 82.93%        | 4         | 9.76%        | 0         | 0.00%        | 0        | 0.00%        | 1         | 2.44%        | 2         | 4.88%        | 41         | 100.00%        |
| 學士班                | 34         | 82.93%        | 4         | 9.76%        | 0         | 0.00%        | 0        | 0.00%        | 1         | 2.44%        | 2         | 4.88%        | 41         | 100.00%        |
| 全職工作               | 33         | 82.50%        | 4         | 10.00%       | 0         | 0.00%        | 0        | 0.00%        | 1         | 2.50%        | 2         | 5.00%        | 40         | 100.00%        |
| 部份工時               | 1          | 100.00%       | 0         | 0.00%        | 0         | 0.00%        | 0        | 0.00%        | 0         | 0.00%        | 0         | 0.00%        | 1          | 100.00%        |
| 會計暨稅務學系            | 56         | 86.15%        | 2         | 3.08%        | 0         | 0.00%        | 1        | 1.54%        | 4         | 6.15%        | 2         | 3.08%        | 65         | 100.00%        |
| 學士班                | 56         | 86.15%        | 2         | 3.08%        | 0         | 0.00%        | 1        | 1.54%        | 4         | 6.15%        | 2         | 3.08%        | 65         | 100.00%        |
| 全職工作               | 55         | 87.30%        | 2         | 3.17%        | 0         | 0.00%        | 1        | 1.59%        | 4         | 6.35%        | 1         | 1.59%        | 63         | 100.00%        |
| 部份工時               | 1          | 50.00%        | 0         | 0.00%        | 0         | 0.00%        | 0        | 0.00%        | 0         | 0.00%        | 1         | 50.00%       | 2          | 100.00%        |
| 資訊科技與通訊學系          | 51         | 92.73%        | 1         | 1.82%        | 0         | 0.00%        | 0        | 0.00%        | 1         | 1.82%        | 2         | 3.64%        | 55         | 100.00%        |
| 學士班                | 51         | 92.73%        | 1         | 1.82%        | 0         | 0.00%        | 0        | 0.00%        | 1         | 1.82%        | 2         | 3.64%        | 55         | 100.00%        |
| 全職工作               | 50         | 92.59%        | 1         | 1.85%        | 0         | 0.00%        | 0        | 0.00%        | 1         | 1.85%        | 2         | 3.70%        | 54         | 100.00%        |
| 部份工時               | 1          | 100.00%       | 0         | 0.00%        | 0         | 0.00%        | 0        | 0.00%        | 0         | 0.00%        | 0         | 0.00%        | 1          | 100.00%        |
| 資訊管理學系             | 39         | 90.70%        | 1         | 2.33%        | 0         | 0.00%        | 0        | 0.00%        | 3         | 6.98%        | 0         | 0.00%        | 43         | 100.00%        |
| 學士班                | 39         | 90.70%        | 1         | 2.33%        | 0         | 0.00%        | 0        | 0.00%        | 3         | 6.98%        | 0         | 0.00%        | 43         | 100.00%        |
| 全職工作               | 39         | 90.70%        | 1         | 2.33%        | 0         | 0.00%        | 0        | 0.00%        | 3         | 6.98%        | 0         | 0.00%        | 43         | 100.00%        |
| 資訊模擬與設計學系          | 52         | 89.66%        | 1         | 1.72%        | 2         | 3.45%        | 0        | 0.00%        | 1         | 1.72%        | 2         | 3.45%        | 58         | 100.00%        |
| 學士班                | 52         | 89.66%        | 1         | 1.72%        | 2         | 3.45%        | 0        | 0.00%        | 1         | 1.72%        | 2         | 3.45%        | 58         | 100.00%        |
| 全職工作               | 52         | 89.66%        | 1         | 1.72%        | 2         | 3.45%        | 0        | 0.00%        | 1         | 1.72%        | 2         | 3.45%        | 58         | 100.00%        |
| <b>總計</b>          | <b>738</b> | <b>84.93%</b> | <b>37</b> | <b>4.26%</b> | <b>19</b> | <b>2.19%</b> | <b>3</b> | <b>0.35%</b> | <b>45</b> | <b>5.18%</b> | <b>27</b> | <b>3.11%</b> | <b>869</b> | <b>100.00%</b> |

圖 2. 105 學年度畢業校友任職機構性質(全職工作+部分工時)



## 第 2 題. 105 學年度畢業校友目前服務的部門別:

表 4-1. 105 學年度〈文化與創意學院〉畢業校友目前服務的部門別

| 學院-學系-學士<br>百分比 | 1<br>%       | 2<br>%        | 3<br>%        | 4<br>%       | 5<br>%       | 6<br>%        | 7<br>%       | 8<br>%       | 9<br>%       | 10<br>%      | 11<br>%      | 12<br>%      | 14<br>%      | 15<br>%      | 16<br>%      | 17<br>%      | 18<br>%      | 19<br>%      | 22<br>%      | 總計<br>%        |
|-----------------|--------------|---------------|---------------|--------------|--------------|---------------|--------------|--------------|--------------|--------------|--------------|--------------|--------------|--------------|--------------|--------------|--------------|--------------|--------------|----------------|
| <b>文創學院</b>     | <b>6.34%</b> | <b>11.50%</b> | <b>16.90%</b> | <b>9.86%</b> | <b>1.88%</b> | <b>15.26%</b> | <b>5.40%</b> | <b>5.40%</b> | <b>2.35%</b> | <b>8.92%</b> | <b>0.94%</b> | <b>1.41%</b> | <b>0.23%</b> | <b>0.70%</b> | <b>1.41%</b> | <b>0.23%</b> | <b>0.00%</b> | <b>1.17%</b> | <b>3.99%</b> | <b>100.00%</b> |
| 文化與創意學院學士班      | 0.00%        | 0.00%         | 0.00%         | 0.00%        | 0.00%        | 0.00%         | 0.00%        | 0.00%        | 50.00%       | 0.00%        | 0.00%        | 0.00%        | 0.00%        | 0.00%        | 0.00%        | 50.00%       | 0.00%        | 0.00%        | 0.00%        | 100.00%        |
| 學士班             | 0.00%        | 0.00%         | 0.00%         | 0.00%        | 0.00%        | 0.00%         | 0.00%        | 0.00%        | 50.00%       | 0.00%        | 0.00%        | 0.00%        | 0.00%        | 0.00%        | 0.00%        | 50.00%       | 0.00%        | 0.00%        | 0.00%        | 100.00%        |
| 全職工作            | 0.00%        | 0.00%         | 0.00%         | 0.00%        | 0.00%        | 0.00%         | 0.00%        | 0.00%        | 50.00%       | 0.00%        | 0.00%        | 0.00%        | 0.00%        | 0.00%        | 0.00%        | 50.00%       | 0.00%        | 0.00%        | 0.00%        | 100.00%        |
| 休閒產業管理學系        | 0.00%        | 12.90%        | 19.35%        | 12.90%       | 0.00%        | 3.23%         | 16.13%       | 12.90%       | 6.45%        | 6.45%        | 3.23%        | 3.23%        | 0.00%        | 3.23%        | 0.00%        | 0.00%        | 0.00%        | 0.00%        | 0.00%        | 100.00%        |
| 學士班             | 0.00%        | 12.90%        | 19.35%        | 12.90%       | 0.00%        | 3.23%         | 16.13%       | 12.90%       | 6.45%        | 6.45%        | 3.23%        | 3.23%        | 0.00%        | 3.23%        | 0.00%        | 0.00%        | 0.00%        | 0.00%        | 0.00%        | 100.00%        |
| 全職工作            | 0.00%        | 13.33%        | 20.00%        | 13.33%       | 0.00%        | 3.33%         | 16.67%       | 12.90%       | 6.67%        | 6.67%        | 3.33%        | 3.33%        | 0.00%        | 3.33%        | 0.00%        | 0.00%        | 0.00%        | 0.00%        | 0.00%        | 100.00%        |
| 部份工時            | 0.00%        | 0.00%         | 0.00%         | 0.00%        | 0.00%        | 0.00%         | 0.00%        | 0.00%        | 100.00       | 0.00%        | 0.00%        | 0.00%        | 0.00%        | 0.00%        | 0.00%        | 0.00%        | 0.00%        | 0.00%        | 0.00%        | 100.00%        |
| 休閒產業管理學系原住民專班   | 10.00%       | 10.00%        | 20.00%        | 10.00%       | 0.00%        | 0.00%         | 10.00%       | 0.00%        | 0.00%        | 20.00%       | 0.00%        | 0.00%        | 0.00%        | 0.00%        | 10.00%       | 0.00%        | 0.00%        | 0.00%        | 0.00%        | 100.00%        |
| 學士班             | 10.00%       | 10.00%        | 20.00%        | 10.00%       | 0.00%        | 0.00%         | 10.00%       | 0.00%        | 0.00%        | 20.00%       | 0.00%        | 0.00%        | 0.00%        | 0.00%        | 10.00%       | 0.00%        | 0.00%        | 0.00%        | 0.00%        | 100.00%        |
| 全職工作            | 10.00%       | 10.00%        | 20.00%        | 10.00%       | 0.00%        | 0.00%         | 10.00%       | 0.00%        | 0.00%        | 20.00%       | 0.00%        | 0.00%        | 0.00%        | 0.00%        | 10.00%       | 0.00%        | 0.00%        | 0.00%        | 0.00%        | 100.00%        |
| 服飾設計與經營學系       | 3.23%        | 4.30%         | 16.13%        | 9.68%        | 7.53%        | 29.03%        | 2.15%        | 7.53%        | 1.08%        | 9.68%        | 0.00%        | 1.08%        | 1.08%        | 0.00%        | 1.08%        | 0.00%        | 0.00%        | 1.08%        | 1.08%        | 100.00%        |
| 學士班             | 2.78%        | 1.39%         | 16.67%        | 8.33%        | 8.33%        | 31.94%        | 2.78%        | 8.33%        | 1.39%        | 9.72%        | 0.00%        | 1.39%        | 1.39%        | 0.00%        | 1.39%        | 0.00%        | 0.00%        | 1.39%        | 1.39%        | 100.00%        |
| 全職工作            | 2.86%        | 1.43%         | 17.14%        | 8.57%        | 8.57%        | 31.43%        | 1.43%        | 8.57%        | 1.43%        | 10.00%       | 0.00%        | 1.43%        | 1.43%        | 0.00%        | 1.43%        | 0.00%        | 0.00%        | 1.43%        | 1.43%        | 100.00%        |
| 部份工時            | 0.00%        | 0.00%         | 0.00%         | 0.00%        | 0.00%        | 50.00%        | 50.00%       | 0.00%        | 0.00%        | 0.00%        | 0.00%        | 0.00%        | 0.00%        | 0.00%        | 0.00%        | 0.00%        | 0.00%        | 0.00%        | 0.00%        | 100.00%        |
| 進修學士班           | 4.76%        | 14.29%        | 14.29%        | 14.29%       | 4.76%        | 19.05%        | 0.00%        | 4.76%        | 0.00%        | 9.52%        | 0.00%        | 0.00%        | 0.00%        | 0.00%        | 0.00%        | 0.00%        | 0.00%        | 0.00%        | 0.00%        | 100.00%        |
| 全職工作            | 4.76%        | 14.29%        | 14.29%        | 14.29%       | 4.76%        | 19.05%        | 0.00%        | 4.76%        | 0.00%        | 9.52%        | 0.00%        | 0.00%        | 0.00%        | 0.00%        | 0.00%        | 0.00%        | 0.00%        | 0.00%        | 0.00%        | 100.00%        |
| 時尚設計學系          | 4.62%        | 16.92%        | 10.77%        | 7.69%        | 0.00%        | 49.23%        | 3.08%        | 1.54%        | 0.00%        | 6.15%        | 0.00%        | 0.00%        | 0.00%        | 0.00%        | 0.00%        | 0.00%        | 0.00%        | 0.00%        | 0.00%        | 100.00%        |
| 學士班             | 4.62%        | 16.92%        | 10.77%        | 7.69%        | 0.00%        | 49.23%        | 3.08%        | 1.54%        | 0.00%        | 6.15%        | 0.00%        | 0.00%        | 0.00%        | 0.00%        | 0.00%        | 0.00%        | 0.00%        | 0.00%        | 0.00%        | 100.00%        |
| 全職工作            | 3.23%        | 17.74%        | 9.68%         | 8.06%        | 0.00%        | 50.00%        | 3.23%        | 1.61%        | 0.00%        | 6.45%        | 0.00%        | 0.00%        | 0.00%        | 0.00%        | 0.00%        | 0.00%        | 0.00%        | 0.00%        | 0.00%        | 100.00%        |
| 部份工時            | 33.33%       | 0.00%         | 33.33%        | 0.00%        | 0.00%        | 33.33%        | 0.00%        | 0.00%        | 0.00%        | 0.00%        | 0.00%        | 0.00%        | 0.00%        | 0.00%        | 0.00%        | 0.00%        | 0.00%        | 0.00%        | 0.00%        | 100.00%        |
| 應用中文學系          | 9.52%        | 19.05%        | 19.05%        | 23.81%       | 4.76%        | 0.00%         | 14.29%       | 4.76%        | 0.00%        | 0.00%        | 0.00%        | 0.00%        | 0.00%        | 0.00%        | 0.00%        | 0.00%        | 0.00%        | 0.00%        | 0.00%        | 100.00%        |
| 學士班             | 9.52%        | 19.05%        | 19.05%        | 23.81%       | 4.76%        | 0.00%         | 14.29%       | 4.76%        | 0.00%        | 0.00%        | 0.00%        | 0.00%        | 0.00%        | 0.00%        | 0.00%        | 0.00%        | 0.00%        | 0.00%        | 0.00%        | 100.00%        |
| 全職工作            | 9.52%        | 19.05%        | 19.05%        | 23.81%       | 4.76%        | 0.00%         | 14.29%       | 4.76%        | 0.00%        | 0.00%        | 0.00%        | 0.00%        | 0.00%        | 0.00%        | 0.00%        | 0.00%        | 0.00%        | 0.00%        | 0.00%        | 100.00%        |
| 應用日文學系          | 0.00%        | 5.26%         | 26.32%        | 5.26%        | 0.00%        | 10.53%        | 0.00%        | 0.00%        | 0.00%        | 2.63%        | 2.63%        | 0.00%        | 0.00%        | 5.26%        | 0.00%        | 0.00%        | 0.00%        | 2.63%        | 23.68%       | 100.00%        |
| 學士班             | 0.00%        | 5.26%         | 26.32%        | 5.26%        | 0.00%        | 10.53%        | 0.00%        | 0.00%        | 0.00%        | 2.63%        | 2.63%        | 0.00%        | 0.00%        | 5.26%        | 0.00%        | 0.00%        | 0.00%        | 2.63%        | 23.68%       | 100.00%        |
| 全職工作            | 0.00%        | 5.26%         | 26.32%        | 5.26%        | 0.00%        | 10.53%        | 0.00%        | 0.00%        | 0.00%        | 2.63%        | 2.63%        | 0.00%        | 0.00%        | 5.26%        | 0.00%        | 0.00%        | 0.00%        | 2.63%        | 23.68%       | 100.00%        |
| 應用英語學系          | 20.69%       | 8.62%         | 22.41%        | 13.79%       | 0.00%        | 0.00%         | 3.45%        | 5.17%        | 3.45%        | 5.17%        | 3.45%        | 3.45%        | 0.00%        | 0.00%        | 3.45%        | 0.00%        | 0.00%        | 1.72%        | 0.00%        | 100.00%        |
| 學士班             | 20.69%       | 8.62%         | 22.41%        | 13.79%       | 0.00%        | 0.00%         | 3.45%        | 5.17%        | 3.45%        | 5.17%        | 3.45%        | 3.45%        | 0.00%        | 0.00%        | 3.45%        | 0.00%        | 0.00%        | 1.72%        | 0.00%        | 100.00%        |
| 全職工作            | 19.30%       | 8.77%         | 22.81%        | 14.04%       | 0.00%        | 0.00%         | 3.51%        | 5.26%        | 3.51%        | 5.26%        | 3.51%        | 3.51%        | 0.00%        | 0.00%        | 3.51%        | 0.00%        | 0.00%        | 1.75%        | 0.00%        | 100.00%        |
| 部份工時            | 100.00       | 0.00%         | 0.00%         | 0.00%        | 0.00%        | 0.00%         | 0.00%        | 0.00%        | 0.00%        | 0.00%        | 0.00%        | 0.00%        | 0.00%        | 0.00%        | 0.00%        | 0.00%        | 0.00%        | 0.00%        | 0.00%        | 100.00%        |
| 觀光管理學系          | 5.56%        | 16.67%        | 13.89%        | 7.41%        | 0.00%        | 0.93%         | 7.41%        | 6.48%        | 3.70%        | 15.74%       | 0.00%        | 1.85%        | 0.00%        | 0.00%        | 1.85%        | 0.00%        | 0.00%        | 1.85%        | 6.48%        | 100.00%        |
| 學士班             | 6.06%        | 14.14%        | 15.15%        | 8.08%        | 0.00%        | 1.01%         | 7.07%        | 4.04%        | 3.03%        | 17.17%       | 0.00%        | 2.02%        | 0.00%        | 0.00%        | 2.02%        | 0.00%        | 0.00%        | 2.02%        | 7.07%        | 100.00%        |
| 全職工作            | 5.26%        | 14.74%        | 15.79%        | 8.42%        | 0.00%        | 1.05%         | 7.37%        | 3.16%        | 3.16%        | 15.79%       | 0.00%        | 2.11%        | 0.00%        | 0.00%        | 2.11%        | 0.00%        | 0.00%        | 2.11%        | 7.37%        | 100.00%        |
| 部份工時            | 25.00%       | 0.00%         | 0.00%         | 0.00%        | 0.00%        | 0.00%         | 0.00%        | 25.00%       | 0.00%        | 50.00%       | 0.00%        | 0.00%        | 0.00%        | 0.00%        | 0.00%        | 0.00%        | 0.00%        | 0.00%        | 0.00%        | 100.00%        |
| 進修學士班           | 0.00%        | 44.44%        | 0.00%         | 0.00%        | 0.00%        | 0.00%         | 11.11%       | 33.33%       | 11.11%       | 0.00%        | 0.00%        | 0.00%        | 0.00%        | 0.00%        | 0.00%        | 0.00%        | 0.00%        | 0.00%        | 0.00%        | 100.00%        |
| 全職工作            | 0.00%        | 50.00%        | 0.00%         | 0.00%        | 0.00%        | 0.00%         | 0.00%        | 37.50%       | 12.50%       | 0.00%        | 0.00%        | 0.00%        | 0.00%        | 0.00%        | 0.00%        | 0.00%        | 0.00%        | 0.00%        | 0.00%        | 100.00%        |
| 部份工時            | 0.00%        | 0.00%         | 0.00%         | 0.00%        | 0.00%        | 0.00%         | 100.00       | 0.00%        | 0.00%        | 0.00%        | 0.00%        | 0.00%        | 0.00%        | 0.00%        | 0.00%        | 0.00%        | 0.00%        | 0.00%        | 0.00%        | 100.00%        |

註: 1.教育訓練部門、2.行政部門、3.業務部門、4.企劃/行銷部門、5.研發/開發部門、6.設計部門、7.人力資源/培訓部門、8.生產/製造部門、9.工程部門、10.營業(運)部門、11.品保部門、12.物流部門、13.市場調查部門、14.公關部門、15.財務/會計部門、16.採購部門、17.統計部門、18.法務部門、19.資訊部門、20.客服部門、21.稽核部門、22.其他部門

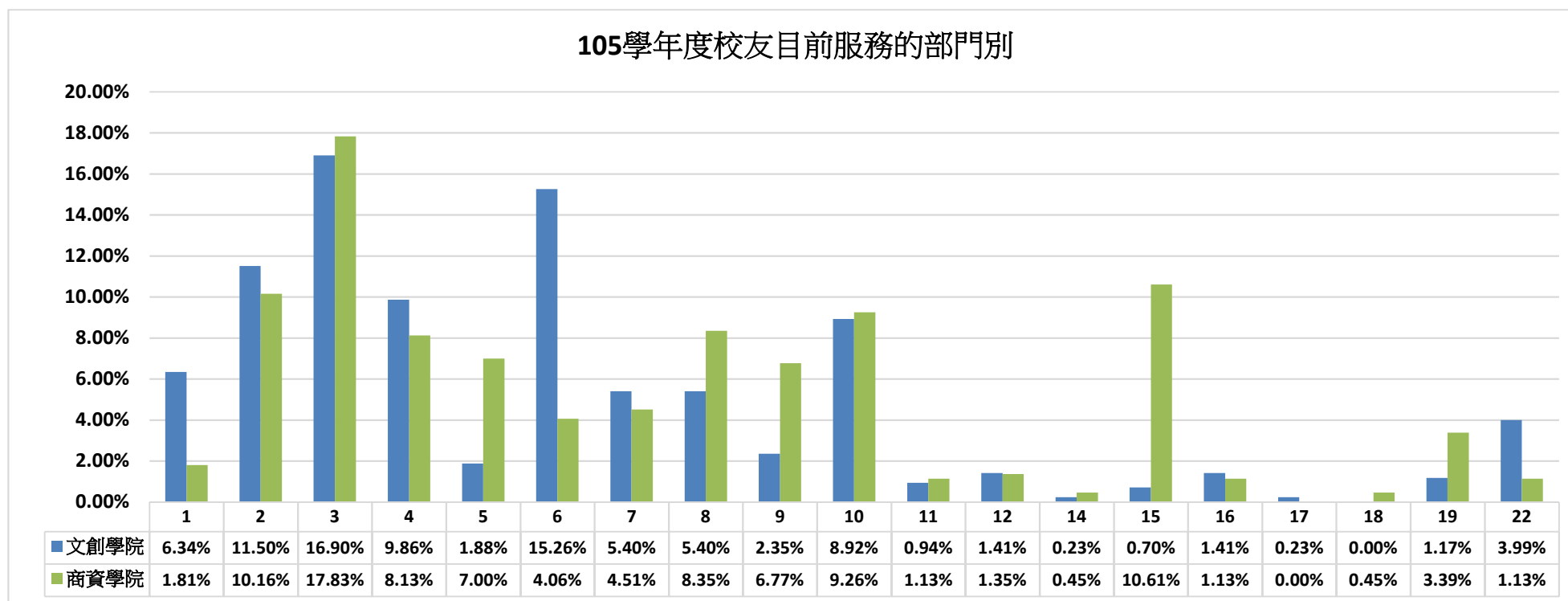
## 第 2 題. 105 學年度畢業校友目前服務的部門別:

表 4-2. 105 學年度〈商學與資訊學院〉畢業校友目前服務的部門別

| 學院-學系-學士<br>百分比 | 1<br>%       | 2<br>%        | 3<br>%        | 4<br>%       | 5<br>%       | 6<br>%       | 7<br>%       | 8<br>%       | 9<br>%       | 10<br>%      | 11<br>%      | 12<br>%      | 14<br>%      | 15<br>%       | 16<br>%      | 17<br>%      | 18<br>%      | 19<br>%      | 22<br>%      | 總計<br>%        |         |
|-----------------|--------------|---------------|---------------|--------------|--------------|--------------|--------------|--------------|--------------|--------------|--------------|--------------|--------------|---------------|--------------|--------------|--------------|--------------|--------------|----------------|---------|
| <b>商資學院</b>     | <b>1.81%</b> | <b>10.16%</b> | <b>17.83%</b> | <b>8.13%</b> | <b>7.00%</b> | <b>4.06%</b> | <b>4.51%</b> | <b>8.35%</b> | <b>6.77%</b> | <b>9.26%</b> | <b>1.13%</b> | <b>1.35%</b> | <b>0.45%</b> | <b>10.61%</b> | <b>1.13%</b> | <b>0.00%</b> | <b>0.45%</b> | <b>3.39%</b> | <b>1.13%</b> | <b>100.00%</b> |         |
| 行銷管理學系          | 0.00%        | 11.86%        | 23.73%        | 13.56%       | 1.69%        | 1.69%        | 5.08%        | 11.86%       | 0.00%        | 16.95%       | 0.00%        | 0.00%        | 0.00%        | 1.69%         | 1.69%        | 0.00%        | 0.00%        | 0.00%        | 5.08%        | 100.00%        |         |
| 學士班             | 0.00%        | 11.86%        | 23.73%        | 13.56%       | 1.69%        | 1.69%        | 5.08%        | 11.86%       | 0.00%        | 16.95%       | 0.00%        | 0.00%        | 0.00%        | 1.69%         | 1.69%        | 0.00%        | 0.00%        | 0.00%        | 5.08%        | 100.00%        |         |
| 全職工作            | 0.00%        | 12.73%        | 25.45%        | 14.55%       | 1.82%        | 1.82%        | 3.64%        | 10.91%       | 0.00%        | 14.55%       | 0.00%        | 0.00%        | 0.00%        | 1.82%         | 1.82%        | 0.00%        | 0.00%        | 0.00%        | 5.45%        | 100.00%        |         |
| 部份工時            | 0.00%        | 0.00%         | 0.00%         | 0.00%        | 0.00%        | 0.00%        | 25.00%       | 25.00%       | 0.00%        | 50.00%       | 0.00%        | 0.00%        | 0.00%        | 0.00%         | 0.00%        | 0.00%        | 0.00%        | 0.00%        | 0.00%        | 100.00%        |         |
| 金融管理學系          | 4.69%        | 7.81%         | 32.81%        | 1.56%        | 3.13%        | 1.56%        | 3.13%        | 4.69%        | 4.69%        | 10.94%       | 1.56%        | 1.56%        | 0.00%        | 12.50%        | 0.00%        | 0.00%        | 0.00%        | 0.00%        | 1.56%        | 100.00%        |         |
| 學士班             | 4.69%        | 7.81%         | 32.81%        | 1.56%        | 3.13%        | 1.56%        | 3.13%        | 4.69%        | 4.69%        | 10.94%       | 1.56%        | 1.56%        | 0.00%        | 12.50%        | 0.00%        | 0.00%        | 0.00%        | 0.00%        | 1.56%        | 100.00%        |         |
| 全職工作            | 4.69%        | 7.81%         | 32.81%        | 1.56%        | 3.13%        | 1.56%        | 3.13%        | 4.69%        | 4.69%        | 10.94%       | 1.56%        | 1.56%        | 0.00%        | 12.50%        | 0.00%        | 0.00%        | 0.00%        | 0.00%        | 1.56%        | 100.00%        |         |
| 國際企業管理學系        | 0.00%        | 17.24%        | 37.93%        | 5.17%        | 0.00%        | 0.00%        | 5.17%        | 6.90%        | 1.72%        | 3.45%        | 0.00%        | 1.72%        | 0.00%        | 5.17%         | 5.17%        | 0.00%        | 0.00%        | 5.17%        | 0.00%        | 100.00%        |         |
| 學士班             | 0.00%        | 17.65%        | 33.33%        | 3.92%        | 0.00%        | 0.00%        | 5.88%        | 7.84%        | 1.96%        | 3.92%        | 0.00%        | 1.96%        | 0.00%        | 5.88%         | 5.88%        | 0.00%        | 0.00%        | 5.88%        | 0.00%        | 100.00%        |         |
| 全職工作            | 0.00%        | 17.65%        | 33.33%        | 3.92%        | 0.00%        | 0.00%        | 5.88%        | 7.84%        | 1.96%        | 3.92%        | 0.00%        | 1.96%        | 0.00%        | 5.88%         | 5.88%        | 0.00%        | 0.00%        | 5.88%        | 0.00%        | 100.00%        |         |
| 進修學士班           | 0.00%        | 14.29%        | 71.43%        | 14.29%       | 0.00%        | 0.00%        | 0.00%        | 0.00%        | 0.00%        | 0.00%        | 0.00%        | 0.00%        | 0.00%        | 0.00%         | 0.00%        | 0.00%        | 0.00%        | 0.00%        | 0.00%        | 100.00%        |         |
| 全職工作            | 0.00%        | 14.29%        | 71.43%        | 14.29%       | 0.00%        | 0.00%        | 0.00%        | 0.00%        | 0.00%        | 0.00%        | 0.00%        | 0.00%        | 0.00%        | 0.00%         | 0.00%        | 0.00%        | 0.00%        | 0.00%        | 0.00%        | 100.00%        |         |
| 國際貿易學系          | 4.88%        | 9.76%         | 21.95%        | 9.76%        | 4.88%        | 2.44%        | 7.32%        | 2.44%        | 7.32%        | 7.32%        | 0.00%        | 7.32%        | 0.00%        | 9.76%         | 0.00%        | 0.00%        | 2.44%        | 2.44%        | 0.00%        | 100.00%        |         |
| 學士班             | 4.88%        | 9.76%         | 21.95%        | 9.76%        | 4.88%        | 2.44%        | 7.32%        | 2.44%        | 7.32%        | 7.32%        | 0.00%        | 7.32%        | 0.00%        | 9.76%         | 0.00%        | 0.00%        | 2.44%        | 2.44%        | 0.00%        | 100.00%        |         |
| 全職工作            | 2.50%        | 10.00%        | 22.50%        | 10.00%       | 5.00%        | 2.50%        | 7.50%        | 2.50%        | 7.50%        | 7.50%        | 0.00%        | 7.50%        | 0.00%        | 10.00%        | 0.00%        | 0.00%        | 2.50%        | 2.50%        | 0.00%        | 100.00%        |         |
| 部份工時            | 100.00%      | 0.00%         | 0.00%         | 0.00%        | 0.00%        | 0.00%        | 0.00%        | 0.00%        | 0.00%        | 0.00%        | 0.00%        | 0.00%        | 0.00%        | 0.00%         | 0.00%        | 0.00%        | 0.00%        | 0.00%        | 0.00%        | 100.00%        |         |
| 會計暨稅務學系         | 0.00%        | 9.23%         | 6.15%         | 3.08%        | 1.54%        | 1.54%        | 3.08%        | 4.62%        | 1.54%        | 9.23%        | 4.62%        | 0.00%        | 0.00%        | 47.69%        | 1.54%        | 0.00%        | 1.54%        | 3.08%        | 1.54%        | 100.00%        |         |
| 學士班             | 0.00%        | 9.23%         | 6.15%         | 3.08%        | 1.54%        | 1.54%        | 3.08%        | 4.62%        | 1.54%        | 9.23%        | 4.62%        | 0.00%        | 0.00%        | 47.69%        | 1.54%        | 0.00%        | 1.54%        | 3.08%        | 1.54%        | 100.00%        |         |
| 全職工作            | 0.00%        | 9.52%         | 6.35%         | 3.17%        | 1.59%        | 1.59%        | 3.17%        | 4.76%        | 1.59%        | 7.94%        | 4.76%        | 0.00%        | 0.00%        | 49.21%        | 1.59%        | 0.00%        | 1.59%        | 3.17%        | 0.00%        | 100.00%        |         |
| 部份工時            | 0.00%        | 0.00%         | 0.00%         | 0.00%        | 0.00%        | 0.00%        | 0.00%        | 0.00%        | 0.00%        | 50.00%       | 0.00%        | 0.00%        | 0.00%        | 0.00%         | 0.00%        | 0.00%        | 0.00%        | 0.00%        | 50.00%       | 100.00%        |         |
| 資訊科技與通訊學系       | 3.64%        | 7.27%         | 9.09%         | 9.09%        | 12.73%       | 3.64%        | 1.82%        | 16.36%       | 20.00%       | 9.09%        | 0.00%        | 0.00%        | 3.64%        | 0.00%         | 0.00%        | 0.00%        | 0.00%        | 0.00%        | 3.64%        | 0.00%          | 100.00% |
| 學士班             | 3.64%        | 7.27%         | 9.09%         | 9.09%        | 12.73%       | 3.64%        | 1.82%        | 16.36%       | 20.00%       | 9.09%        | 0.00%        | 0.00%        | 3.64%        | 0.00%         | 0.00%        | 0.00%        | 0.00%        | 0.00%        | 3.64%        | 0.00%          | 100.00% |
| 全職工作            | 3.70%        | 7.41%         | 9.26%         | 9.26%        | 12.96%       | 3.70%        | 1.85%        | 14.81%       | 20.37%       | 9.26%        | 0.00%        | 0.00%        | 3.70%        | 0.00%         | 0.00%        | 0.00%        | 0.00%        | 0.00%        | 3.70%        | 0.00%          | 100.00% |
| 部份工時            | 0.00%        | 0.00%         | 0.00%         | 0.00%        | 0.00%        | 0.00%        | 0.00%        | 100.00%      | 0.00%        | 0.00%        | 0.00%        | 0.00%        | 0.00%        | 0.00%         | 0.00%        | 0.00%        | 0.00%        | 0.00%        | 0.00%        | 100.00%        |         |
| 資訊管理學系          | 0.00%        | 2.33%         | 9.30%         | 6.98%        | 23.26%       | 0.00%        | 9.30%        | 9.30%        | 23.26%       | 4.65%        | 0.00%        | 2.33%        | 0.00%        | 0.00%         | 0.00%        | 0.00%        | 0.00%        | 0.00%        | 9.30%        | 0.00%          | 100.00% |
| 學士班             | 0.00%        | 2.33%         | 9.30%         | 6.98%        | 23.26%       | 0.00%        | 9.30%        | 9.30%        | 23.26%       | 4.65%        | 0.00%        | 2.33%        | 0.00%        | 0.00%         | 0.00%        | 0.00%        | 0.00%        | 0.00%        | 9.30%        | 0.00%          | 100.00% |
| 全職工作            | 0.00%        | 2.33%         | 9.30%         | 6.98%        | 23.26%       | 0.00%        | 9.30%        | 9.30%        | 23.26%       | 4.65%        | 0.00%        | 2.33%        | 0.00%        | 0.00%         | 0.00%        | 0.00%        | 0.00%        | 0.00%        | 9.30%        | 0.00%          | 100.00% |
| 資訊模擬與設計學系       | 1.72%        | 13.79%        | 0.00%         | 17.24%       | 13.79%       | 20.69%       | 3.45%        | 10.34%       | 1.72%        | 10.34%       | 1.72%        | 0.00%        | 0.00%        | 0.00%         | 0.00%        | 0.00%        | 0.00%        | 0.00%        | 5.17%        | 0.00%          | 100.00% |
| 學士班             | 1.72%        | 13.79%        | 0.00%         | 17.24%       | 13.79%       | 20.69%       | 3.45%        | 10.34%       | 1.72%        | 10.34%       | 1.72%        | 0.00%        | 0.00%        | 0.00%         | 0.00%        | 0.00%        | 0.00%        | 0.00%        | 5.17%        | 0.00%          | 100.00% |
| 全職工作            | 1.72%        | 13.79%        | 0.00%         | 17.24%       | 13.79%       | 20.69%       | 3.45%        | 10.34%       | 1.72%        | 10.34%       | 1.72%        | 0.00%        | 0.00%        | 0.00%         | 0.00%        | 0.00%        | 0.00%        | 0.00%        | 5.17%        | 0.00%          | 100.00% |
| <b>總計</b>       | <b>4.03%</b> | <b>10.82%</b> | <b>17.38%</b> | <b>8.98%</b> | <b>4.49%</b> | <b>9.55%</b> | <b>4.95%</b> | <b>6.90%</b> | <b>4.60%</b> | <b>9.09%</b> | <b>1.04%</b> | <b>1.38%</b> | <b>0.35%</b> | <b>5.75%</b>  | <b>1.27%</b> | <b>0.12%</b> | <b>0.23%</b> | <b>2.30%</b> | <b>2.53%</b> | <b>100.00%</b> |         |

註: 1.教育訓練部門、2.行政部門、3.業務部門、4.企劃/行銷部門、5.研發/開發部門、6.設計部門、7.人力資源/培訓部門、8.生產/製造部門、9.工程部門、10.營業(運)部門、11.品保部門、12.物流部門、13.市場調查部門、14.公關部門、15.財務/會計部門、16.採購部門、17.統計部門、18.法務部門、19.資訊部門、20.客服部門、21.稽核部門、22.其他部門

圖 3. 105 學年度畢業校友目前服務的部門別



1.教育訓練部門、2.行政部門、3.業務部門、4.企劃/行銷部門、5.研發/開發部門、6.設計部門、7.人力資源/培訓部門、  
 8.生產/製造部門、9.工程部門、10.營業(運)部門、11.品保部門、12.物流部門、13.市場調查部門、14.公關部門、15.財務/會計部門、  
 16.採購部門、17.統計部門、18.法務部門、19.資訊部門、20.客服部門、21.稽核部門、22.其他部門

第3題. 105學年度畢業校友目前是否擔任主管：

表 5-1. 105 學年度〈文化與創意學院〉畢業校友目前是否擔任主管

| 學院-學系-學士          | 否,<br>沒有擔任主管  | 有,<br>管理人數<br>1-10 人 | 有,<br>管理人數<br>11-20 人 | 有,<br>管理人數<br>21-30 人 | 有,<br>管理人數<br>31-50 人 | 有,<br>管理人數<br>51-100 人 | 總計             |
|-------------------|---------------|----------------------|-----------------------|-----------------------|-----------------------|------------------------|----------------|
| 百分比               | %             | %                    | %                     | %                     | %                     | %                      | %              |
| <b>文創學院</b>       | <b>84.04%</b> | <b>12.91%</b>        | <b>1.17%</b>          | <b>0.70%</b>          | <b>0.47%</b>          | <b>0.70%</b>           | <b>100.00%</b> |
| 文化與創意學院學士班        | 50.00%        | 50.00%               | 0.00%                 | 0.00%                 | 0.00%                 | 0.00%                  | 100.00%        |
| 學士班               | 50.00%        | 50.00%               | 0.00%                 | 0.00%                 | 0.00%                 | 0.00%                  | 100.00%        |
| 全職工作              | 50.00%        | 50.00%               | 0.00%                 | 0.00%                 | 0.00%                 | 0.00%                  | 100.00%        |
| 休閒產業管理學系          | <b>93.55%</b> | 6.45%                | 0.00%                 | 0.00%                 | 0.00%                 | 0.00%                  | <b>100.00%</b> |
| 學士班               | 93.55%        | 6.45%                | 0.00%                 | 0.00%                 | 0.00%                 | 0.00%                  | 100.00%        |
| 全職工作              | 93.33%        | 6.67%                | 0.00%                 | 0.00%                 | 0.00%                 | 0.00%                  | 100.00%        |
| 部份工時              | 100.00%       | 0.00%                | 0.00%                 | 0.00%                 | 0.00%                 | 0.00%                  | 100.00%        |
| 休閒產業管理學系<br>原住民專班 | <b>90.00%</b> | 10.00%               | 0.00%                 | 0.00%                 | 0.00%                 | 0.00%                  | <b>100.00%</b> |
| 學士班               | 90.00%        | 10.00%               | 0.00%                 | 0.00%                 | 0.00%                 | 0.00%                  | 100.00%        |
| 全職工作              | 90.00%        | 10.00%               | 0.00%                 | 0.00%                 | 0.00%                 | 0.00%                  | 100.00%        |
| 服飾設計與經營學系         | <b>88.17%</b> | 10.75%               | 1.08%                 | 0.00%                 | 0.00%                 | 0.00%                  | <b>100.00%</b> |
| 學士班               | 88.89%        | 11.11%               | 0.00%                 | 0.00%                 | 0.00%                 | 0.00%                  | 100.00%        |
| 全職工作              | 88.57%        | 11.43%               | 0.00%                 | 0.00%                 | 0.00%                 | 0.00%                  | 100.00%        |
| 部份工時              | 100.00%       | 0.00%                | 0.00%                 | 0.00%                 | 0.00%                 | 0.00%                  | 100.00%        |
| 進修學士班             | 85.71%        | 9.52%                | 4.76%                 | 0.00%                 | 0.00%                 | 0.00%                  | 100.00%        |
| 全職工作              | 85.71%        | 9.52%                | 4.76%                 | 0.00%                 | 0.00%                 | 0.00%                  | 100.00%        |
| 時尚設計學系            | <b>86.15%</b> | 10.77%               | 1.54%                 | 0.00%                 | 1.54%                 | 0.00%                  | <b>100.00%</b> |
| 學士班               | 86.15%        | 10.77%               | 1.54%                 | 0.00%                 | 1.54%                 | 0.00%                  | 100.00%        |
| 全職工作              | 85.48%        | 11.29%               | 1.61%                 | 0.00%                 | 1.61%                 | 0.00%                  | 100.00%        |
| 部份工時              | 100.00%       | 0.00%                | 0.00%                 | 0.00%                 | 0.00%                 | 0.00%                  | 100.00%        |
| 應用中文學系            | <b>90.48%</b> | 9.52%                | 0.00%                 | 0.00%                 | 0.00%                 | 0.00%                  | <b>100.00%</b> |
| 學士班               | 90.48%        | 9.52%                | 0.00%                 | 0.00%                 | 0.00%                 | 0.00%                  | 100.00%        |
| 全職工作              | 90.48%        | 9.52%                | 0.00%                 | 0.00%                 | 0.00%                 | 0.00%                  | 100.00%        |
| 應用日文學系            | <b>78.95%</b> | 18.42%               | 0.00%                 | 0.00%                 | 2.63%                 | 0.00%                  | <b>100.00%</b> |
| 學士班               | 78.95%        | 18.42%               | 0.00%                 | 0.00%                 | 2.63%                 | 0.00%                  | 100.00%        |
| 全職工作              | 78.95%        | 18.42%               | 0.00%                 | 0.00%                 | 2.63%                 | 0.00%                  | 100.00%        |
| 應用英語學系            | <b>86.21%</b> | 10.34%               | 0.00%                 | 1.72%                 | 0.00%                 | 1.72%                  | <b>100.00%</b> |
| 學士班               | 86.21%        | 10.34%               | 0.00%                 | 1.72%                 | 0.00%                 | 1.72%                  | 100.00%        |
| 全職工作              | 85.96%        | 10.53%               | 0.00%                 | 1.75%                 | 0.00%                 | 1.75%                  | 100.00%        |
| 部份工時              | 100.00%       | 0.00%                | 0.00%                 | 0.00%                 | 0.00%                 | 0.00%                  | 100.00%        |
| 觀光管理學系            | <b>75.93%</b> | 17.59%               | 2.78%                 | 1.85%                 | 0.00%                 | 1.85%                  | <b>100.00%</b> |
| 學士班               | 75.76%        | 18.18%               | 2.02%                 | 2.02%                 | 0.00%                 | 2.02%                  | 100.00%        |
| 全職工作              | 76.84%        | 18.95%               | 1.05%                 | 1.05%                 | 0.00%                 | 2.11%                  | 100.00%        |
| 部份工時              | 50.00%        | 0.00%                | 25.00%                | 25.00%                | 0.00%                 | 0.00%                  | 100.00%        |
| 進修學士班             | 77.78%        | 11.11%               | 11.11%                | 0.00%                 | 0.00%                 | 0.00%                  | 100.00%        |
| 全職工作              | 75.00%        | 12.50%               | 12.50%                | 0.00%                 | 0.00%                 | 0.00%                  | 100.00%        |
| 部份工時              | 100.00%       | 0.00%                | 0.00%                 | 0.00%                 | 0.00%                 | 0.00%                  | 100.00%        |



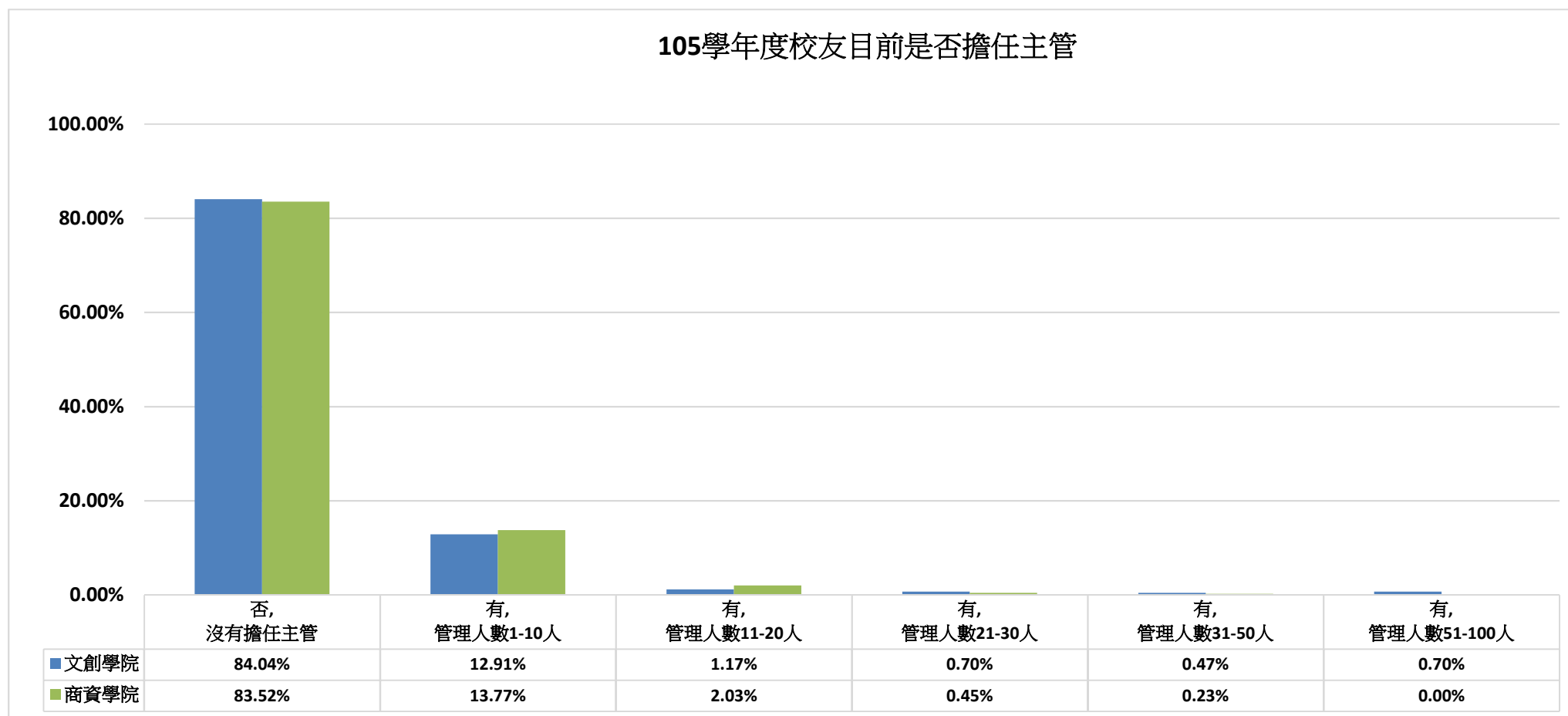
第3題. 105學年度畢業校友目前是否擔任主管：

表 5-2. 105 學年度〈商學與資訊學院〉畢業校友目前是否擔任主管

| 學院-學系-學士    | 否,<br>沒有擔任主管  | 有,<br>管理人數<br>1-10 人 | 有,<br>管理人數<br>11-20 人 | 有,<br>管理人數<br>21-30 人 | 有,<br>管理人數<br>31-50 人 | 有,<br>管理人數<br>51-100 人 | 總計             |
|-------------|---------------|----------------------|-----------------------|-----------------------|-----------------------|------------------------|----------------|
| 百分比         | %             | %                    | %                     | %                     | %                     | %                      | %              |
| <b>商資學院</b> | <b>83.52%</b> | <b>13.77%</b>        | <b>2.03%</b>          | <b>0.45%</b>          | <b>0.23%</b>          | <b>0.00%</b>           | <b>100.00%</b> |
| 行銷管理學系      | 72.88%        | 25.42%               | 1.69%                 | 0.00%                 | 0.00%                 | 0.00%                  | 100.00%        |
| 學士班         | 72.88%        | 25.42%               | 1.69%                 | 0.00%                 | 0.00%                 | 0.00%                  | 100.00%        |
| 全職工作        | 72.73%        | 25.45%               | 1.82%                 | 0.00%                 | 0.00%                 | 0.00%                  | 100.00%        |
| 部份工時        | 75.00%        | 25.00%               | 0.00%                 | 0.00%                 | 0.00%                 | 0.00%                  | 100.00%        |
| 金融管理學系      | 92.19%        | 7.81%                | 0.00%                 | 0.00%                 | 0.00%                 | 0.00%                  | 100.00%        |
| 學士班         | 92.19%        | 7.81%                | 0.00%                 | 0.00%                 | 0.00%                 | 0.00%                  | 100.00%        |
| 全職工作        | 92.19%        | 7.81%                | 0.00%                 | 0.00%                 | 0.00%                 | 0.00%                  | 100.00%        |
| 國際企業管理學系    | 72.41%        | 18.97%               | 6.90%                 | 1.72%                 | 0.00%                 | 0.00%                  | 100.00%        |
| 學士班         | 72.55%        | 17.65%               | 7.84%                 | 1.96%                 | 0.00%                 | 0.00%                  | 100.00%        |
| 全職工作        | 72.55%        | 17.65%               | 7.84%                 | 1.96%                 | 0.00%                 | 0.00%                  | 100.00%        |
| 進修學士班       | 71.43%        | 28.57%               | 0.00%                 | 0.00%                 | 0.00%                 | 0.00%                  | 100.00%        |
| 全職工作        | 71.43%        | 28.57%               | 0.00%                 | 0.00%                 | 0.00%                 | 0.00%                  | 100.00%        |
| 國際貿易學系      | 85.37%        | 12.20%               | 0.00%                 | 2.44%                 | 0.00%                 | 0.00%                  | 100.00%        |
| 學士班         | 85.37%        | 12.20%               | 0.00%                 | 2.44%                 | 0.00%                 | 0.00%                  | 100.00%        |
| 全職工作        | 85.00%        | 12.50%               | 0.00%                 | 2.50%                 | 0.00%                 | 0.00%                  | 100.00%        |
| 部份工時        | 100.00%       | 0.00%                | 0.00%                 | 0.00%                 | 0.00%                 | 0.00%                  | 100.00%        |
| 會計暨稅務學系     | 87.69%        | 10.77%               | 1.54%                 | 0.00%                 | 0.00%                 | 0.00%                  | 100.00%        |
| 學士班         | 87.69%        | 10.77%               | 1.54%                 | 0.00%                 | 0.00%                 | 0.00%                  | 100.00%        |
| 全職工作        | 88.89%        | 11.11%               | 0.00%                 | 0.00%                 | 0.00%                 | 0.00%                  | 100.00%        |
| 部份工時        | 50.00%        | 0.00%                | 50.00%                | 0.00%                 | 0.00%                 | 0.00%                  | 100.00%        |
| 資訊科技與通訊學系   | 85.45%        | 9.09%                | 5.45%                 | 0.00%                 | 0.00%                 | 0.00%                  | 100.00%        |
| 學士班         | 85.45%        | 9.09%                | 5.45%                 | 0.00%                 | 0.00%                 | 0.00%                  | 100.00%        |
| 全職工作        | 85.19%        | 9.26%                | 5.56%                 | 0.00%                 | 0.00%                 | 0.00%                  | 100.00%        |
| 部份工時        | 100.00%       | 0.00%                | 0.00%                 | 0.00%                 | 0.00%                 | 0.00%                  | 100.00%        |
| 資訊管理學系      | 90.70%        | 6.98%                | 0.00%                 | 0.00%                 | 2.33%                 | 0.00%                  | 100.00%        |
| 學士班         | 90.70%        | 6.98%                | 0.00%                 | 0.00%                 | 2.33%                 | 0.00%                  | 100.00%        |
| 全職工作        | 90.70%        | 6.98%                | 0.00%                 | 0.00%                 | 2.33%                 | 0.00%                  | 100.00%        |
| 資訊模擬與設計學系   | 82.76%        | 17.24%               | 0.00%                 | 0.00%                 | 0.00%                 | 0.00%                  | 100.00%        |
| 學士班         | 82.76%        | 17.24%               | 0.00%                 | 0.00%                 | 0.00%                 | 0.00%                  | 100.00%        |
| 全職工作        | 82.76%        | 17.24%               | 0.00%                 | 0.00%                 | 0.00%                 | 0.00%                  | 100.00%        |
| <b>總計</b>   | <b>83.77%</b> | <b>13.35%</b>        | <b>1.61%</b>          | <b>0.58%</b>          | <b>0.35%</b>          | <b>0.35%</b>           | <b>100.00%</b> |



圖 4. 105 學年度畢業校友目前是否擔任主管



#### 第4題. 105學年度畢業校友最主要的工作行業類別:

表 6-1. 105 學年度〈文化與創意學院〉畢業校友最主要的工作行業類別

| 學院-學系-學士<br>百分比 | 1<br>%       | 3<br>%        | 4<br>%       | 5<br>%       | 6<br>%       | 7<br>%        | 8<br>%       | 9<br>%        | 10<br>%      | 11<br>%      | 12<br>%      | 13<br>%      | 14<br>%      | 15<br>%      | 16<br>%      | 17<br>%      | 18<br>%       | 19<br>%      | 總計<br>%        |         |
|-----------------|--------------|---------------|--------------|--------------|--------------|---------------|--------------|---------------|--------------|--------------|--------------|--------------|--------------|--------------|--------------|--------------|---------------|--------------|----------------|---------|
| <b>文創學院</b>     | <b>0.70%</b> | <b>13.85%</b> | <b>0.23%</b> | <b>0.23%</b> | <b>2.82%</b> | <b>17.14%</b> | <b>1.88%</b> | <b>13.15%</b> | <b>6.81%</b> | <b>4.46%</b> | <b>1.41%</b> | <b>3.76%</b> | <b>5.40%</b> | <b>4.46%</b> | <b>6.81%</b> | <b>2.11%</b> | <b>10.09%</b> | <b>4.69%</b> | <b>100.00%</b> |         |
| 文化與創意學院學士班      | 0.00%        | 0.00%         | 0.00%        | 0.00%        | 50.00%       | 0.00%         | 0.00%        | 0.00%         | 0.00%        | 0.00%        | 0.00%        | 0.00%        | 0.00%        | 50.00%       | 0.00%        | 0.00%        | 0.00%         | 0.00%        | 0.00%          | 100.00% |
| 學士班             | 0.00%        | 0.00%         | 0.00%        | 0.00%        | 50.00%       | 0.00%         | 0.00%        | 0.00%         | 0.00%        | 0.00%        | 0.00%        | 0.00%        | 0.00%        | 50.00%       | 0.00%        | 0.00%        | 0.00%         | 0.00%        | 0.00%          | 100.00% |
| 全職工作            | 0.00%        | 0.00%         | 0.00%        | 0.00%        | 50.00%       | 0.00%         | 0.00%        | 0.00%         | 0.00%        | 0.00%        | 0.00%        | 0.00%        | 0.00%        | 50.00%       | 0.00%        | 0.00%        | 0.00%         | 0.00%        | 0.00%          | 100.00% |
| 休閒產業管理學系        | 0.00%        | 16.13%        | 0.00%        | 0.00%        | 9.68%        | 3.23%         | 6.45%        | 19.35%        | 12.90%       | 6.45%        | 0.00%        | 0.00%        | 0.00%        | 6.45%        | 0.00%        | 0.00%        | 0.00%         | 9.68%        | 9.68%          | 100.00% |
| 學士班             | 0.00%        | 16.13%        | 0.00%        | 0.00%        | 9.68%        | 3.23%         | 6.45%        | 19.35%        | 12.90%       | 6.45%        | 0.00%        | 0.00%        | 0.00%        | 6.45%        | 0.00%        | 0.00%        | 0.00%         | 9.68%        | 9.68%          | 100.00% |
| 全職工作            | 0.00%        | 16.67%        | 0.00%        | 0.00%        | 10.00%       | 3.33%         | 6.67%        | 16.67%        | 13.33%       | 6.67%        | 0.00%        | 0.00%        | 0.00%        | 6.67%        | 0.00%        | 0.00%        | 0.00%         | 10.00%       | 10.00%         | 100.00% |
| 部份工時            | 0.00%        | 0.00%         | 0.00%        | 0.00%        | 0.00%        | 0.00%         | 0.00%        | 100.00%       | 0.00%        | 0.00%        | 0.00%        | 0.00%        | 0.00%        | 0.00%        | 0.00%        | 0.00%        | 0.00%         | 0.00%        | 0.00%          | 100.00% |
| 休閒產業管理學系原住民專班   | 0.00%        | 0.00%         | 0.00%        | 0.00%        | 0.00%        | 20.00%        | 0.00%        | 30.00%        | 0.00%        | 0.00%        | 0.00%        | 0.00%        | 0.00%        | 10.00%       | 10.00%       | 10.00%       | 10.00%        | 10.00%       | 10.00%         | 100.00% |
| 學士班             | 0.00%        | 0.00%         | 0.00%        | 0.00%        | 0.00%        | 20.00%        | 0.00%        | 30.00%        | 0.00%        | 0.00%        | 0.00%        | 0.00%        | 0.00%        | 10.00%       | 10.00%       | 10.00%       | 10.00%        | 10.00%       | 10.00%         | 100.00% |
| 全職工作            | 0.00%        | 0.00%         | 0.00%        | 0.00%        | 0.00%        | 20.00%        | 0.00%        | 30.00%        | 0.00%        | 0.00%        | 0.00%        | 0.00%        | 0.00%        | 10.00%       | 10.00%       | 10.00%       | 10.00%        | 10.00%       | 10.00%         | 100.00% |
| 服飾設計與經營學系       | 1.08%        | 26.88%        | 0.00%        | 0.00%        | 3.23%        | 29.03%        | 1.08%        | 1.08%         | 3.23%        | 5.38%        | 1.08%        | 2.15%        | 3.23%        | 2.15%        | 4.30%        | 2.15%        | 12.90%        | 1.08%        | 100.00%        |         |
| 學士班             | 1.39%        | 34.72%        | 0.00%        | 0.00%        | 4.17%        | 30.56%        | 1.39%        | 0.00%         | 2.78%        | 2.78%        | 1.39%        | 1.39%        | 1.39%        | 1.39%        | 2.78%        | 0.00%        | 12.50%        | 1.39%        | 100.00%        |         |
| 全職工作            | 1.43%        | 35.71%        | 0.00%        | 0.00%        | 4.29%        | 31.43%        | 1.43%        | 0.00%         | 2.86%        | 2.86%        | 1.43%        | 1.43%        | 1.43%        | 0.00%        | 2.86%        | 0.00%        | 11.43%        | 1.43%        | 100.00%        |         |
| 部份工時            | 0.00%        | 0.00%         | 0.00%        | 0.00%        | 0.00%        | 0.00%         | 0.00%        | 0.00%         | 0.00%        | 0.00%        | 0.00%        | 0.00%        | 0.00%        | 50.00%       | 0.00%        | 0.00%        | 50.00%        | 0.00%        | 100.00%        |         |
| 進修學士班           | 0.00%        | 0.00%         | 0.00%        | 0.00%        | 0.00%        | 23.81%        | 0.00%        | 4.76%         | 4.76%        | 14.29%       | 0.00%        | 4.76%        | 9.52%        | 4.76%        | 9.52%        | 9.52%        | 14.29%        | 0.00%        | 100.00%        |         |
| 全職工作            | 0.00%        | 0.00%         | 0.00%        | 0.00%        | 0.00%        | 23.81%        | 0.00%        | 4.76%         | 4.76%        | 14.29%       | 0.00%        | 4.76%        | 9.52%        | 4.76%        | 9.52%        | 9.52%        | 14.29%        | 0.00%        | 100.00%        |         |
| 時尚設計學系          | 1.54%        | 9.23%         | 0.00%        | 0.00%        | 1.54%        | 24.62%        | 0.00%        | 3.08%         | 12.31%       | 0.00%        | 0.00%        | 3.08%        | 0.00%        | 0.00%        | 7.69%        | 1.54%        | 26.15%        | 9.23%        | 100.00%        |         |
| 學士班             | 1.54%        | 9.23%         | 0.00%        | 0.00%        | 1.54%        | 24.62%        | 0.00%        | 3.08%         | 12.31%       | 0.00%        | 0.00%        | 3.08%        | 0.00%        | 0.00%        | 7.69%        | 1.54%        | 26.15%        | 9.23%        | 100.00%        |         |
| 全職工作            | 1.61%        | 9.68%         | 0.00%        | 0.00%        | 1.61%        | 25.81%        | 0.00%        | 3.23%         | 11.29%       | 0.00%        | 0.00%        | 1.61%        | 0.00%        | 0.00%        | 6.45%        | 1.61%        | 27.42%        | 9.68%        | 100.00%        |         |
| 部份工時            | 0.00%        | 0.00%         | 0.00%        | 0.00%        | 0.00%        | 0.00%         | 0.00%        | 0.00%         | 33.33%       | 0.00%        | 0.00%        | 33.33%       | 0.00%        | 0.00%        | 33.33%       | 0.00%        | 0.00%         | 0.00%        | 100.00%        |         |
| 應用中文學系          | 0.00%        | 9.52%         | 0.00%        | 0.00%        | 0.00%        | 9.52%         | 0.00%        | 9.52%         | 28.57%       | 4.76%        | 4.76%        | 0.00%        | 0.00%        | 4.76%        | 19.05%       | 4.76%        | 4.76%         | 0.00%        | 100.00%        |         |
| 學士班             | 0.00%        | 9.52%         | 0.00%        | 0.00%        | 0.00%        | 9.52%         | 0.00%        | 9.52%         | 28.57%       | 4.76%        | 4.76%        | 0.00%        | 0.00%        | 4.76%        | 19.05%       | 4.76%        | 4.76%         | 0.00%        | 100.00%        |         |
| 全職工作            | 0.00%        | 9.52%         | 0.00%        | 0.00%        | 0.00%        | 9.52%         | 0.00%        | 9.52%         | 28.57%       | 4.76%        | 4.76%        | 0.00%        | 0.00%        | 4.76%        | 19.05%       | 4.76%        | 4.76%         | 0.00%        | 100.00%        |         |
| 應用日文學系          | 0.00%        | 13.16%        | 0.00%        | 0.00%        | 5.26%        | 18.42%        | 0.00%        | 26.32%        | 7.89%        | 7.89%        | 0.00%        | 5.26%        | 2.63%        | 2.63%        | 0.00%        | 0.00%        | 2.63%         | 7.89%        | 100.00%        |         |
| 學士班             | 0.00%        | 13.16%        | 0.00%        | 0.00%        | 5.26%        | 18.42%        | 0.00%        | 26.32%        | 7.89%        | 7.89%        | 0.00%        | 5.26%        | 2.63%        | 2.63%        | 0.00%        | 0.00%        | 2.63%         | 7.89%        | 100.00%        |         |
| 全職工作            | 0.00%        | 13.16%        | 0.00%        | 0.00%        | 5.26%        | 18.42%        | 0.00%        | 26.32%        | 7.89%        | 7.89%        | 0.00%        | 5.26%        | 2.63%        | 2.63%        | 0.00%        | 0.00%        | 2.63%         | 7.89%        | 100.00%        |         |
| 應用英語學系          | 0.00%        | 13.79%        | 1.72%        | 1.72%        | 0.00%        | 5.17%         | 3.45%        | 6.90%         | 5.17%        | 1.72%        | 0.00%        | 6.90%        | 18.97%       | 6.90%        | 18.97%       | 0.00%        | 6.90%         | 1.72%        | 100.00%        |         |
| 學士班             | 0.00%        | 13.79%        | 1.72%        | 1.72%        | 0.00%        | 5.17%         | 3.45%        | 6.90%         | 5.17%        | 1.72%        | 0.00%        | 6.90%        | 18.97%       | 6.90%        | 18.97%       | 0.00%        | 6.90%         | 1.72%        | 100.00%        |         |
| 全職工作            | 0.00%        | 14.04%        | 1.75%        | 1.75%        | 0.00%        | 5.26%         | 3.51%        | 7.02%         | 5.26%        | 1.75%        | 0.00%        | 7.02%        | 19.30%       | 7.02%        | 17.54%       | 0.00%        | 7.02%         | 1.75%        | 100.00%        |         |
| 部份工時            | 0.00%        | 0.00%         | 0.00%        | 0.00%        | 0.00%        | 0.00%         | 0.00%        | 0.00%         | 0.00%        | 0.00%        | 0.00%        | 0.00%        | 0.00%        | 0.00%        | 100.00%      | 0.00%        | 0.00%         | 0.00%        | 100.00%        |         |
| 觀光管理學系          | 0.93%        | 7.41%         | 0.00%        | 0.00%        | 1.85%        | 13.89%        | 2.78%        | 25.93%        | 1.85%        | 6.48%        | 3.70%        | 5.56%        | 7.41%        | 6.48%        | 3.70%        | 3.70%        | 3.70%         | 4.63%        | 100.00%        |         |
| 學士班             | 1.01%        | 6.06%         | 0.00%        | 0.00%        | 2.02%        | 15.15%        | 3.03%        | 25.25%        | 2.02%        | 6.06%        | 4.04%        | 6.06%        | 8.08%        | 5.05%        | 4.04%        | 3.03%        | 4.04%         | 5.05%        | 100.00%        |         |
| 全職工作            | 0.00%        | 6.32%         | 0.00%        | 0.00%        | 2.11%        | 15.79%        | 3.16%        | 24.21%        | 2.11%        | 6.32%        | 4.21%        | 6.32%        | 8.42%        | 5.26%        | 3.16%        | 3.16%        | 4.21%         | 5.26%        | 100.00%        |         |
| 部份工時            | 25.00%       | 0.00%         | 0.00%        | 0.00%        | 0.00%        | 0.00%         | 0.00%        | 50.00%        | 0.00%        | 0.00%        | 0.00%        | 0.00%        | 0.00%        | 0.00%        | 25.00%       | 0.00%        | 0.00%         | 0.00%        | 100.00%        |         |
| 進修學士班           | 0.00%        | 22.22%        | 0.00%        | 0.00%        | 0.00%        | 0.00%         | 0.00%        | 33.33%        | 0.00%        | 11.11%       | 0.00%        | 0.00%        | 0.00%        | 22.22%       | 0.00%        | 11.11%       | 0.00%         | 0.00%        | 100.00%        |         |
| 全職工作            | 0.00%        | 25.00%        | 0.00%        | 0.00%        | 0.00%        | 0.00%         | 0.00%        | 25.00%        | 0.00%        | 12.50%       | 0.00%        | 0.00%        | 0.00%        | 25.00%       | 0.00%        | 12.50%       | 0.00%         | 0.00%        | 100.00%        |         |
| 部份工時            | 0.00%        | 0.00%         | 0.00%        | 0.00%        | 0.00%        | 0.00%         | 0.00%        | 100.00%       | 0.00%        | 0.00%        | 0.00%        | 0.00%        | 0.00%        | 0.00%        | 0.00%        | 0.00%        | 0.00%         | 0.00%        | 100.00%        |         |

註: 1.農、林、漁、牧業(A)、2.礦業及土石採取業(B)、3.製造業(C)、4.電力及燃氣供應業(D)、5.用水供應及污染整治業(E)、6.營建工程業(F)、7.批發及零售業(G)、8.運輸及倉儲業(H)、9.住宿及餐飲業(I)、10.出版、影音製作、傳播及資訊服務業(J)、11.金融及保險業(K)、12.不動產業(L)、13.專業、科學及技術服務業(M)、14.支援服務業(N)、15.公共行政及國防、強制性社會安全(O)、16.教育業(P)、17.醫療保健及社會工作服務業(Q)、18.藝術、娛樂及休閒服務業(R)、19.其他服務業(S)

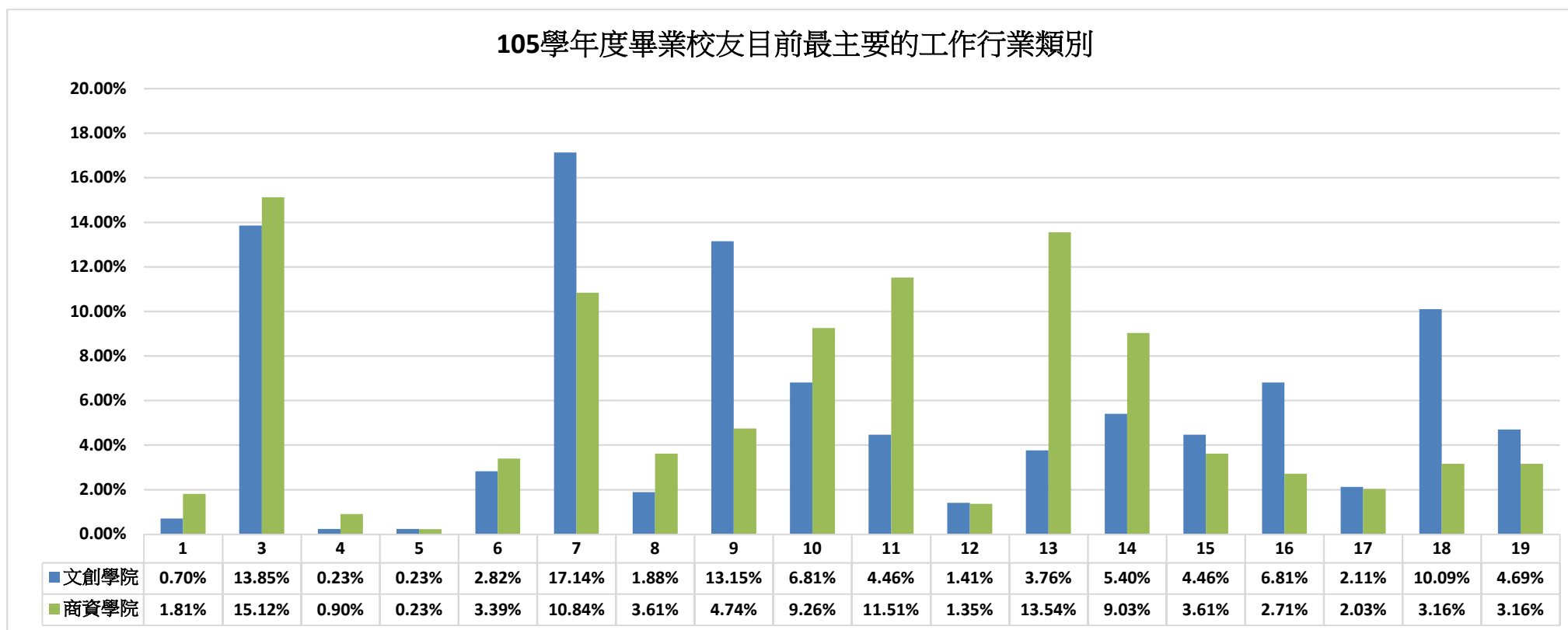
#### 第4題. 105學年度畢業校友最主要的工作行業類別:

表 6-2. 105 學年度〈商學與資訊學院〉畢業校友最主要的工作行業類別

| 學院-學系-學士<br>百分比 | 1<br>%       | 3<br>%        | 4<br>%       | 5<br>%       | 6<br>%       | 7<br>%        | 8<br>%       | 9<br>%       | 10<br>%      | 11<br>%       | 12<br>%      | 13<br>%       | 14<br>%      | 15<br>%      | 16<br>%      | 17<br>%      | 18<br>%      | 19<br>%      | 總計<br>%        |
|-----------------|--------------|---------------|--------------|--------------|--------------|---------------|--------------|--------------|--------------|---------------|--------------|---------------|--------------|--------------|--------------|--------------|--------------|--------------|----------------|
| <b>商資學院</b>     | <b>1.81%</b> | <b>15.12%</b> | <b>0.90%</b> | <b>0.23%</b> | <b>3.39%</b> | <b>10.84%</b> | <b>3.61%</b> | <b>4.74%</b> | <b>9.26%</b> | <b>11.51%</b> | <b>1.35%</b> | <b>13.54%</b> | <b>9.03%</b> | <b>3.61%</b> | <b>2.71%</b> | <b>2.03%</b> | <b>3.16%</b> | <b>3.16%</b> | <b>100.00%</b> |
| 行銷管理學系          | 8.47%        | 16.95%        | 1.69%        | 1.69%        | 3.39%        | 13.56%        | 1.69%        | 3.39%        | 1.69%        | 15.25%        | 0.00%        | 3.39%         | 10.17%       | 3.39%        | 3.39%        | 1.69%        | 6.78%        | 3.39%        | 100.00%        |
| 學士班             | 8.47%        | 16.95%        | 1.69%        | 1.69%        | 3.39%        | 13.56%        | 1.69%        | 3.39%        | 1.69%        | 15.25%        | 0.00%        | 3.39%         | 10.17%       | 3.39%        | 3.39%        | 1.69%        | 6.78%        | 3.39%        | 100.00%        |
| 全職工作            | 7.27%        | 18.18%        | 0.00%        | 1.82%        | 3.64%        | 14.55%        | 1.82%        | 3.64%        | 1.82%        | 14.55%        | 0.00%        | 3.64%         | 10.91%       | 3.64%        | 3.64%        | 0.00%        | 7.27%        | 3.64%        | 100.00%        |
| 部份工時            | 25.00%       | 0.00%         | 25.00%       | 0.00%        | 0.00%        | 0.00%         | 0.00%        | 0.00%        | 0.00%        | 25.00%        | 0.00%        | 0.00%         | 0.00%        | 0.00%        | 0.00%        | 25.00%       | 0.00%        | 0.00%        | 100.00%        |
| 金融管理學系          | 0.00%        | 9.38%         | 0.00%        | 0.00%        | 1.56%        | 4.69%         | 1.56%        | 3.13%        | 9.38%        | 40.63%        | 4.69%        | 4.69%         | 4.69%        | 4.69%        | 6.25%        | 1.56%        | 3.13%        | 0.00%        | 100.00%        |
| 學士班             | 0.00%        | 9.38%         | 0.00%        | 0.00%        | 1.56%        | 4.69%         | 1.56%        | 3.13%        | 9.38%        | 40.63%        | 4.69%        | 4.69%         | 4.69%        | 4.69%        | 6.25%        | 1.56%        | 3.13%        | 0.00%        | 100.00%        |
| 全職工作            | 0.00%        | 9.38%         | 0.00%        | 0.00%        | 1.56%        | 4.69%         | 1.56%        | 3.13%        | 9.38%        | 40.63%        | 4.69%        | 4.69%         | 4.69%        | 4.69%        | 6.25%        | 1.56%        | 3.13%        | 0.00%        | 100.00%        |
| 國際企業管理學系        | 0.00%        | 13.79%        | 0.00%        | 0.00%        | 6.90%        | 10.34%        | 5.17%        | 1.72%        | 3.45%        | 13.79%        | 0.00%        | 6.90%         | 25.86%       | 3.45%        | 0.00%        | 1.72%        | 0.00%        | 6.90%        | 100.00%        |
| 學士班             | 0.00%        | 13.73%        | 0.00%        | 0.00%        | 7.84%        | 9.80%         | 5.88%        | 1.96%        | 3.92%        | 9.80%         | 0.00%        | 7.84%         | 25.49%       | 3.92%        | 0.00%        | 1.96%        | 0.00%        | 7.84%        | 100.00%        |
| 全職工作            | 0.00%        | 13.73%        | 0.00%        | 0.00%        | 7.84%        | 9.80%         | 5.88%        | 1.96%        | 3.92%        | 9.80%         | 0.00%        | 7.84%         | 25.49%       | 3.92%        | 0.00%        | 1.96%        | 0.00%        | 7.84%        | 100.00%        |
| 進修學士班           | 0.00%        | 14.29%        | 0.00%        | 0.00%        | 0.00%        | 14.29%        | 0.00%        | 0.00%        | 0.00%        | 42.86%        | 0.00%        | 0.00%         | 28.57%       | 0.00%        | 0.00%        | 0.00%        | 0.00%        | 0.00%        | 100.00%        |
| 全職工作            | 0.00%        | 14.29%        | 0.00%        | 0.00%        | 0.00%        | 14.29%        | 0.00%        | 0.00%        | 0.00%        | 42.86%        | 0.00%        | 0.00%         | 28.57%       | 0.00%        | 0.00%        | 0.00%        | 0.00%        | 0.00%        | 100.00%        |
| 國際貿易學系          | 2.44%        | 9.76%         | 0.00%        | 0.00%        | 0.00%        | 9.76%         | 12.20%       | 4.88%        | 4.88%        | 2.44%         | 0.00%        | 21.95%        | 14.63%       | 7.32%        | 4.88%        | 0.00%        | 2.44%        | 2.44%        | 100.00%        |
| 學士班             | 2.44%        | 9.76%         | 0.00%        | 0.00%        | 0.00%        | 9.76%         | 12.20%       | 4.88%        | 4.88%        | 2.44%         | 0.00%        | 21.95%        | 14.63%       | 7.32%        | 4.88%        | 0.00%        | 2.44%        | 2.44%        | 100.00%        |
| 全職工作            | 2.50%        | 10.00%        | 0.00%        | 0.00%        | 0.00%        | 10.00%        | 12.50%       | 5.00%        | 5.00%        | 2.50%         | 0.00%        | 22.50%        | 15.00%       | 7.50%        | 2.50%        | 0.00%        | 2.50%        | 2.50%        | 100.00%        |
| 部份工時            | 0.00%        | 0.00%         | 0.00%        | 0.00%        | 0.00%        | 0.00%         | 0.00%        | 0.00%        | 0.00%        | 0.00%         | 0.00%        | 0.00%         | 0.00%        | 0.00%        | 100.00%      | 0.00%        | 0.00%        | 0.00%        | 100.00%        |
| 會計暨稅務學系         | 1.54%        | 13.85%        | 1.54%        | 0.00%        | 6.15%        | 13.85%        | 1.54%        | 4.62%        | 1.54%        | 9.23%         | 0.00%        | 35.38%        | 0.00%        | 1.54%        | 0.00%        | 3.08%        | 0.00%        | 6.15%        | 100.00%        |
| 學士班             | 1.54%        | 13.85%        | 1.54%        | 0.00%        | 6.15%        | 13.85%        | 1.54%        | 4.62%        | 1.54%        | 9.23%         | 0.00%        | 35.38%        | 0.00%        | 1.54%        | 0.00%        | 3.08%        | 0.00%        | 6.15%        | 100.00%        |
| 全職工作            | 1.59%        | 14.29%        | 1.59%        | 0.00%        | 6.35%        | 14.29%        | 1.59%        | 3.17%        | 1.59%        | 9.52%         | 0.00%        | 36.51%        | 0.00%        | 1.59%        | 0.00%        | 3.17%        | 0.00%        | 4.76%        | 100.00%        |
| 部份工時            | 0.00%        | 0.00%         | 0.00%        | 0.00%        | 0.00%        | 0.00%         | 0.00%        | 50.00%       | 0.00%        | 0.00%         | 0.00%        | 0.00%         | 0.00%        | 0.00%        | 0.00%        | 0.00%        | 0.00%        | 50.00%       | 100.00%        |
| 資訊科技與通訊學系       | 1.82%        | 27.27%        | 0.00%        | 0.00%        | 1.82%        | 12.73%        | 3.64%        | 9.09%        | 20.00%       | 0.00%         | 1.82%        | 9.09%         | 1.82%        | 1.82%        | 3.64%        | 3.64%        | 1.82%        | 0.00%        | 100.00%        |
| 學士班             | 1.82%        | 27.27%        | 0.00%        | 0.00%        | 1.82%        | 12.73%        | 3.64%        | 9.09%        | 20.00%       | 0.00%         | 1.82%        | 9.09%         | 1.82%        | 1.82%        | 3.64%        | 3.64%        | 1.82%        | 0.00%        | 100.00%        |
| 全職工作            | 1.85%        | 25.93%        | 0.00%        | 0.00%        | 1.85%        | 12.96%        | 3.70%        | 9.26%        | 20.37%       | 0.00%         | 1.85%        | 9.26%         | 1.85%        | 1.85%        | 3.70%        | 3.70%        | 1.85%        | 0.00%        | 100.00%        |
| 部份工時            | 0.00%        | 100.00%       | 0.00%        | 0.00%        | 0.00%        | 0.00%         | 0.00%        | 0.00%        | 0.00%        | 0.00%         | 0.00%        | 0.00%         | 0.00%        | 0.00%        | 0.00%        | 0.00%        | 0.00%        | 0.00%        | 100.00%        |
| 資訊管理學系          | 0.00%        | 27.91%        | 2.33%        | 0.00%        | 2.33%        | 4.65%         | 2.33%        | 6.98%        | 20.93%       | 2.33%         | 4.65%        | 6.98%         | 9.30%        | 2.33%        | 2.33%        | 2.33%        | 2.33%        | 0.00%        | 100.00%        |
| 學士班             | 0.00%        | 27.91%        | 2.33%        | 0.00%        | 2.33%        | 4.65%         | 2.33%        | 6.98%        | 20.93%       | 2.33%         | 4.65%        | 6.98%         | 9.30%        | 2.33%        | 2.33%        | 2.33%        | 2.33%        | 0.00%        | 100.00%        |
| 全職工作            | 0.00%        | 27.91%        | 2.33%        | 0.00%        | 2.33%        | 4.65%         | 2.33%        | 6.98%        | 20.93%       | 2.33%         | 4.65%        | 6.98%         | 9.30%        | 2.33%        | 2.33%        | 2.33%        | 2.33%        | 0.00%        | 100.00%        |
| 資訊模擬與設計學系       | 0.00%        | 5.17%         | 1.72%        | 0.00%        | 3.45%        | 15.52%        | 3.45%        | 5.17%        | 15.52%       | 0.00%         | 0.00%        | 18.97%        | 8.62%        | 5.17%        | 1.72%        | 1.72%        | 8.62%        | 5.17%        | 100.00%        |
| 學士班             | 0.00%        | 5.17%         | 1.72%        | 0.00%        | 3.45%        | 15.52%        | 3.45%        | 5.17%        | 15.52%       | 0.00%         | 0.00%        | 18.97%        | 8.62%        | 5.17%        | 1.72%        | 1.72%        | 8.62%        | 5.17%        | 100.00%        |
| 全職工作            | 0.00%        | 5.17%         | 1.72%        | 0.00%        | 3.45%        | 15.52%        | 3.45%        | 5.17%        | 15.52%       | 0.00%         | 0.00%        | 18.97%        | 8.62%        | 5.17%        | 1.72%        | 1.72%        | 8.62%        | 5.17%        | 100.00%        |
| <b>總計</b>       | <b>1.27%</b> | <b>14.50%</b> | <b>0.58%</b> | <b>0.23%</b> | <b>3.11%</b> | <b>13.92%</b> | <b>2.76%</b> | <b>8.86%</b> | <b>8.06%</b> | <b>8.06%</b>  | <b>1.38%</b> | <b>8.75%</b>  | <b>7.25%</b> | <b>4.03%</b> | <b>4.72%</b> | <b>2.07%</b> | <b>6.56%</b> | <b>3.91%</b> | <b>100.00%</b> |

註: 1.農、林、漁、牧業(A)、2.礦業及土石採取業(B)、3.製造業(C)、4.電力及燃氣供應業(D)、5.用水供應及污染整治業(E)、6.營建工程業(F)、7.批發及零售業(G)、8.運輸及倉儲業(H)、9.住宿及餐飲業(I)、10.出版、影音製作、傳播及資訊服務業(J)、11.金融及保險業(K)、12.不動產業(L)、13.專業、科學及技術服務業(M)、14.支援服務業(N)、15.公共行政及國防、強制性社會安全(O)、16.教育業(P)、17.醫療保健及社會工作服務業(Q)、18.藝術、娛樂及休閒服務業(R)、19.其他服務業(S)

圖 5. 105 學年度畢業校友目前最主要的工作行業類別



1.農、林、漁、牧業(A) 、2.礦業及土石採取業(B)、3.製造業(C)、4.電力及燃氣供應業(D)、5.用水供應及污染整治業(E)、6.營建工程業(F)、7.批發及零售業(G)、8.運輸及倉儲業(H)、9.住宿及餐飲業(I)、10.出版、影音製作、傳播及資通訊服務業(J)、11.金融及保險業(K)、12.不動產業(L)、13.專業、科學及技術服務業(M)、14.支援服務業(N)、15.公共行政及國防、強制性社會安全(O)、16.教育業(P)、17.醫療保健及社會工作服務業(Q)、18.藝術、娛樂及休閒服務業(R)、19.其他服務業(S)



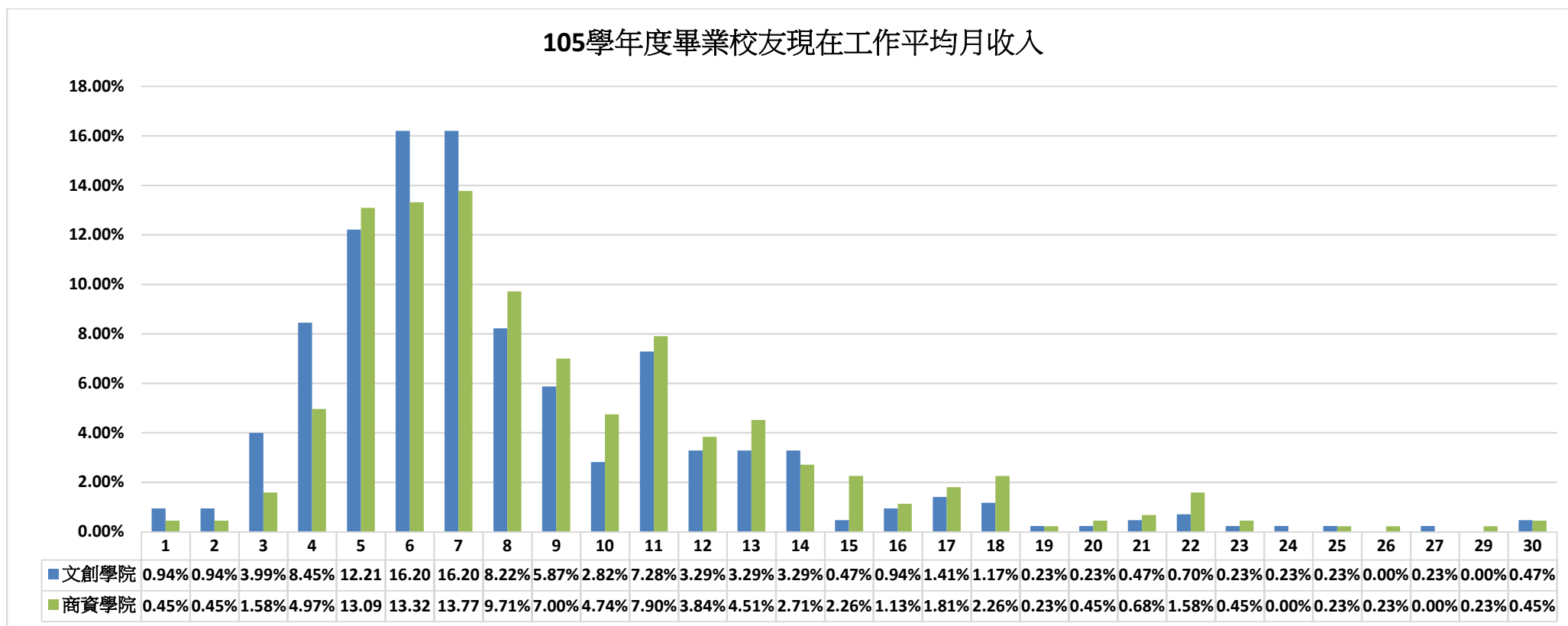
## 第 5 題. 105 學年度畢業校友工作平均月收入:

表 7-2. 105 學年度〈商學與資訊學院〉畢業校友工作平均月收入

| 學院學系學士<br>百分比 | 1<br>%       | 2<br>%       | 3<br>%       | 4<br>%       | 5<br>%        | 6<br>%        | 7<br>%        | 8<br>%       | 9<br>%       | 10<br>%      | 11<br>%      | 12<br>%      | 13<br>%      | 14<br>%      | 15<br>%      | 16<br>%      | 17<br>%      | 18<br>%      | 19<br>%      | 20<br>%      | 21<br>%      | 22<br>%      | 23<br>%      | 24<br>%      | 25<br>%      | 26<br>%      | 27<br>%      | 29<br>%      | 30<br>%      | 總計<br>%        |         |
|---------------|--------------|--------------|--------------|--------------|---------------|---------------|---------------|--------------|--------------|--------------|--------------|--------------|--------------|--------------|--------------|--------------|--------------|--------------|--------------|--------------|--------------|--------------|--------------|--------------|--------------|--------------|--------------|--------------|--------------|----------------|---------|
| <b>商資學院</b>   | <b>0.45%</b> | <b>0.45%</b> | <b>1.58%</b> | <b>4.97%</b> | <b>13.09%</b> | <b>13.32%</b> | <b>13.77%</b> | <b>9.71%</b> | <b>7.00%</b> | <b>4.74%</b> | <b>7.90%</b> | <b>3.84%</b> | <b>4.51%</b> | <b>2.71%</b> | <b>2.26%</b> | <b>1.13%</b> | <b>1.81%</b> | <b>2.26%</b> | <b>0.23%</b> | <b>0.45%</b> | <b>0.68%</b> | <b>1.58%</b> | <b>0.45%</b> | <b>0.00%</b> | <b>0.23%</b> | <b>0.23%</b> | <b>0.00%</b> | <b>0.23%</b> | <b>0.45%</b> | <b>100.00%</b> |         |
| 行銷管理學系        | 0.00%        | 0.00%        | 5.08%        | 8.47%        | 11.86%        | 11.86%        | 10.17%        | 11.86%       | 1.69%        | 1.69%        | 5.08%        | 8.47%        | 6.78%        | 1.69%        | 1.69%        | 3.39%        | 3.39%        | 1.69%        | 0.00%        | 0.00%        | 1.69%        | 0.00%        | 3.39%        | 0.00%        | 0.00%        | 0.00%        | 0.00%        | 0.00%        | 0.00%        | 0.00%          | 100.00% |
| 學士班           | 0.00%        | 0.00%        | 5.08%        | 8.47%        | 11.86%        | 11.86%        | 10.17%        | 11.86%       | 1.69%        | 1.69%        | 5.08%        | 8.47%        | 6.78%        | 1.69%        | 1.69%        | 3.39%        | 3.39%        | 1.69%        | 0.00%        | 0.00%        | 1.69%        | 0.00%        | 3.39%        | 0.00%        | 0.00%        | 0.00%        | 0.00%        | 0.00%        | 0.00%        | 100.00%        |         |
| 全職工作          | 0.00%        | 0.00%        | 3.64%        | 7.27%        | 12.73%        | 12.73%        | 10.91%        | 10.91%       | 1.82%        | 1.82%        | 5.45%        | 9.09%        | 7.27%        | 1.82%        | 1.82%        | 3.64%        | 1.82%        | 1.82%        | 0.00%        | 0.00%        | 1.82%        | 0.00%        | 3.64%        | 0.00%        | 0.00%        | 0.00%        | 0.00%        | 0.00%        | 0.00%        | 100.00%        |         |
| 部份工時          | 0.00%        | 0.00%        | 25.00%       | 25.00%       | 0.00%         | 0.00%         | 0.00%         | 25.00%       | 0.00%        | 0.00%        | 0.00%        | 0.00%        | 0.00%        | 0.00%        | 0.00%        | 25.00%       | 0.00%        | 0.00%        | 0.00%        | 0.00%        | 0.00%        | 0.00%        | 0.00%        | 0.00%        | 0.00%        | 0.00%        | 0.00%        | 0.00%        | 0.00%        | 100.00%        |         |
| 金融管理學系        | 0.00%        | 0.00%        | 0.00%        | 0.00%        | 9.38%         | 17.19%        | 6.25%         | 7.81%        | 12.50%       | 10.94%       | 14.06%       | 3.13%        | 4.69%        | 0.00%        | 4.69%        | 0.00%        | 1.56%        | 4.69%        | 0.00%        | 0.00%        | 0.00%        | 3.13%        | 0.00%        | 0.00%        | 0.00%        | 0.00%        | 0.00%        | 0.00%        | 0.00%        | 0.00%          | 100.00% |
| 學士班           | 0.00%        | 0.00%        | 0.00%        | 0.00%        | 9.38%         | 17.19%        | 6.25%         | 7.81%        | 12.50%       | 10.94%       | 14.06%       | 3.13%        | 4.69%        | 0.00%        | 4.69%        | 0.00%        | 1.56%        | 4.69%        | 0.00%        | 0.00%        | 0.00%        | 3.13%        | 0.00%        | 0.00%        | 0.00%        | 0.00%        | 0.00%        | 0.00%        | 0.00%        | 100.00%        |         |
| 全職工作          | 0.00%        | 0.00%        | 0.00%        | 0.00%        | 9.38%         | 17.19%        | 6.25%         | 7.81%        | 12.50%       | 10.94%       | 14.06%       | 3.13%        | 4.69%        | 0.00%        | 4.69%        | 0.00%        | 1.56%        | 4.69%        | 0.00%        | 0.00%        | 0.00%        | 3.13%        | 0.00%        | 0.00%        | 0.00%        | 0.00%        | 0.00%        | 0.00%        | 0.00%        | 100.00%        |         |
| 國際企業管理學系      | 0.00%        | 1.72%        | 1.72%        | 8.62%        | 13.79%        | 12.07%        | 6.90%         | 10.34%       | 5.17%        | 5.17%        | 8.62%        | 6.90%        | 3.45%        | 3.45%        | 0.00%        | 0.00%        | 1.72%        | 3.45%        | 0.00%        | 0.00%        | 0.00%        | 1.72%        | 0.00%        | 0.00%        | 1.72%        | 0.00%        | 0.00%        | 1.72%        | 1.72%        | 100.00%        |         |
| 學士班           | 0.00%        | 1.96%        | 1.96%        | 9.80%        | 13.73%        | 13.73%        | 7.84%         | 9.80%        | 5.88%        | 3.92%        | 9.80%        | 5.88%        | 3.92%        | 3.92%        | 0.00%        | 0.00%        | 1.96%        | 1.96%        | 0.00%        | 0.00%        | 0.00%        | 0.00%        | 0.00%        | 0.00%        | 1.96%        | 0.00%        | 0.00%        | 0.00%        | 1.96%        | 100.00%        |         |
| 全職工作          | 0.00%        | 1.96%        | 1.96%        | 9.80%        | 13.73%        | 13.73%        | 7.84%         | 9.80%        | 5.88%        | 3.92%        | 9.80%        | 5.88%        | 3.92%        | 3.92%        | 0.00%        | 0.00%        | 1.96%        | 1.96%        | 0.00%        | 0.00%        | 0.00%        | 0.00%        | 0.00%        | 0.00%        | 1.96%        | 0.00%        | 0.00%        | 0.00%        | 1.96%        | 100.00%        |         |
| 進修學士班         | 0.00%        | 0.00%        | 0.00%        | 0.00%        | 14.29%        | 0.00%         | 0.00%         | 14.29%       | 0.00%        | 14.29%       | 0.00%        | 14.29%       | 0.00%        | 0.00%        | 0.00%        | 0.00%        | 0.00%        | 14.29%       | 0.00%        | 0.00%        | 0.00%        | 14.29%       | 0.00%        | 0.00%        | 0.00%        | 0.00%        | 0.00%        | 14.29%       | 0.00%        | 100.00%        |         |
| 全職工作          | 0.00%        | 0.00%        | 0.00%        | 0.00%        | 14.29%        | 0.00%         | 0.00%         | 14.29%       | 0.00%        | 14.29%       | 0.00%        | 14.29%       | 0.00%        | 0.00%        | 0.00%        | 0.00%        | 0.00%        | 14.29%       | 0.00%        | 0.00%        | 0.00%        | 14.29%       | 0.00%        | 0.00%        | 0.00%        | 0.00%        | 0.00%        | 14.29%       | 0.00%        | 100.00%        |         |
| 國際貿易學系        | 2.44%        | 0.00%        | 0.00%        | 2.44%        | 12.20%        | 12.20%        | 12.20%        | 14.63%       | 9.76%        | 2.44%        | 9.76%        | 2.44%        | 4.88%        | 7.32%        | 2.44%        | 0.00%        | 2.44%        | 0.00%        | 0.00%        | 0.00%        | 0.00%        | 2.44%        | 0.00%        | 0.00%        | 0.00%        | 0.00%        | 0.00%        | 0.00%        | 0.00%        | 100.00%        |         |
| 學士班           | 2.44%        | 0.00%        | 0.00%        | 2.44%        | 12.20%        | 12.20%        | 12.20%        | 14.63%       | 9.76%        | 2.44%        | 9.76%        | 2.44%        | 4.88%        | 7.32%        | 2.44%        | 0.00%        | 2.44%        | 0.00%        | 0.00%        | 0.00%        | 0.00%        | 2.44%        | 0.00%        | 0.00%        | 0.00%        | 0.00%        | 0.00%        | 0.00%        | 0.00%        | 100.00%        |         |
| 全職工作          | 2.50%        | 0.00%        | 0.00%        | 2.50%        | 10.00%        | 12.50%        | 12.50%        | 15.00%       | 10.00%       | 2.50%        | 10.00%       | 2.50%        | 5.00%        | 7.50%        | 2.50%        | 0.00%        | 2.50%        | 0.00%        | 0.00%        | 0.00%        | 0.00%        | 2.50%        | 0.00%        | 0.00%        | 0.00%        | 0.00%        | 0.00%        | 0.00%        | 0.00%        | 100.00%        |         |
| 部份工時          | 0.00%        | 0.00%        | 0.00%        | 0.00%        | 100.00%       | 0.00%         | 0.00%         | 0.00%        | 0.00%        | 0.00%        | 0.00%        | 0.00%        | 0.00%        | 0.00%        | 0.00%        | 0.00%        | 0.00%        | 0.00%        | 0.00%        | 0.00%        | 0.00%        | 0.00%        | 0.00%        | 0.00%        | 0.00%        | 0.00%        | 0.00%        | 0.00%        | 0.00%        | 100.00%        |         |
| 會計暨稅務學系       | 1.54%        | 0.00%        | 4.62%        | 10.77%       | 18.46%        | 10.77%        | 26.15%        | 7.69%        | 4.62%        | 1.54%        | 4.62%        | 1.54%        | 3.08%        | 1.54%        | 1.54%        | 0.00%        | 0.00%        | 0.00%        | 0.00%        | 0.00%        | 0.00%        | 0.00%        | 0.00%        | 0.00%        | 0.00%        | 0.00%        | 1.54%        | 0.00%        | 0.00%        | 0.00%          | 100.00% |
| 學士班           | 1.54%        | 0.00%        | 4.62%        | 10.77%       | 18.46%        | 10.77%        | 26.15%        | 7.69%        | 4.62%        | 1.54%        | 4.62%        | 1.54%        | 3.08%        | 1.54%        | 1.54%        | 0.00%        | 0.00%        | 0.00%        | 0.00%        | 0.00%        | 0.00%        | 0.00%        | 0.00%        | 0.00%        | 0.00%        | 0.00%        | 1.54%        | 0.00%        | 0.00%        | 100.00%        |         |
| 全職工作          | 0.00%        | 0.00%        | 4.76%        | 11.11%       | 19.05%        | 11.11%        | 26.98%        | 7.94%        | 3.17%        | 1.59%        | 4.76%        | 1.59%        | 3.17%        | 1.59%        | 1.59%        | 0.00%        | 0.00%        | 0.00%        | 0.00%        | 0.00%        | 0.00%        | 0.00%        | 0.00%        | 0.00%        | 0.00%        | 0.00%        | 1.59%        | 0.00%        | 0.00%        | 100.00%        |         |
| 部份工時          | 50.00%       | 0.00%        | 0.00%        | 0.00%        | 0.00%         | 0.00%         | 0.00%         | 0.00%        | 50.00%       | 0.00%        | 0.00%        | 0.00%        | 0.00%        | 0.00%        | 0.00%        | 0.00%        | 0.00%        | 0.00%        | 0.00%        | 0.00%        | 0.00%        | 0.00%        | 0.00%        | 0.00%        | 0.00%        | 0.00%        | 0.00%        | 0.00%        | 0.00%        | 100.00%        |         |
| 資訊科技與通訊學系     | 0.00%        | 0.00%        | 0.00%        | 0.00%        | 5.45%         | 16.36%        | 23.64%        | 9.09%        | 14.55%       | 7.27%        | 5.45%        | 1.82%        | 1.82%        | 0.00%        | 1.82%        | 1.82%        | 1.82%        | 3.64%        | 0.00%        | 0.00%        | 1.82%        | 1.82%        | 0.00%        | 0.00%        | 0.00%        | 0.00%        | 0.00%        | 0.00%        | 1.82%        | 100.00%        |         |
| 學士班           | 0.00%        | 0.00%        | 0.00%        | 0.00%        | 5.45%         | 16.36%        | 23.64%        | 9.09%        | 14.55%       | 7.27%        | 5.45%        | 1.82%        | 1.82%        | 0.00%        | 1.82%        | 1.82%        | 1.82%        | 3.64%        | 0.00%        | 0.00%        | 1.82%        | 1.82%        | 0.00%        | 0.00%        | 0.00%        | 0.00%        | 0.00%        | 0.00%        | 1.82%        | 100.00%        |         |
| 全職工作          | 0.00%        | 0.00%        | 0.00%        | 0.00%        | 5.56%         | 16.67%        | 22.22%        | 9.26%        | 14.81%       | 7.41%        | 5.56%        | 1.85%        | 1.85%        | 0.00%        | 1.85%        | 1.85%        | 1.85%        | 3.70%        | 0.00%        | 0.00%        | 1.85%        | 1.85%        | 0.00%        | 0.00%        | 0.00%        | 0.00%        | 0.00%        | 0.00%        | 1.85%        | 100.00%        |         |
| 部份工時          | 0.00%        | 0.00%        | 0.00%        | 0.00%        | 0.00%         | 0.00%         | 100.00%       | 0.00%        | 0.00%        | 0.00%        | 0.00%        | 0.00%        | 0.00%        | 0.00%        | 0.00%        | 0.00%        | 0.00%        | 0.00%        | 0.00%        | 0.00%        | 0.00%        | 0.00%        | 0.00%        | 0.00%        | 0.00%        | 0.00%        | 0.00%        | 0.00%        | 0.00%        | 100.00%        |         |
| 資訊管理學系        | 0.00%        | 0.00%        | 0.00%        | 2.33%        | 9.30%         | 6.98%         | 9.30%         | 6.98%        | 0.00%        | 6.98%        | 13.95%       | 6.98%        | 11.63%       | 4.65%        | 4.65%        | 2.33%        | 4.65%        | 4.65%        | 0.00%        | 4.65%        | 0.00%        | 0.00%        | 0.00%        | 0.00%        | 0.00%        | 0.00%        | 0.00%        | 0.00%        | 0.00%        | 0.00%          | 100.00% |
| 學士班           | 0.00%        | 0.00%        | 0.00%        | 2.33%        | 9.30%         | 6.98%         | 9.30%         | 6.98%        | 0.00%        | 6.98%        | 13.95%       | 6.98%        | 11.63%       | 4.65%        | 4.65%        | 2.33%        | 4.65%        | 4.65%        | 0.00%        | 4.65%        | 0.00%        | 0.00%        | 0.00%        | 0.00%        | 0.00%        | 0.00%        | 0.00%        | 0.00%        | 0.00%        | 100.00%        |         |
| 全職工作          | 0.00%        | 0.00%        | 0.00%        | 2.33%        | 9.30%         | 6.98%         | 9.30%         | 6.98%        | 0.00%        | 6.98%        | 13.95%       | 6.98%        | 11.63%       | 4.65%        | 4.65%        | 2.33%        | 4.65%        | 4.65%        | 0.00%        | 4.65%        | 0.00%        | 0.00%        | 0.00%        | 0.00%        | 0.00%        | 0.00%        | 0.00%        | 0.00%        | 0.00%        | 100.00%        |         |
| 資訊模擬與設計學系     | 0.00%        | 1.72%        | 0.00%        | 5.17%        | 22.41%        | 17.24%        | 13.79%        | 10.34%       | 6.90%        | 1.72%        | 3.45%        | 0.00%        | 1.72%        | 5.17%        | 1.72%        | 1.72%        | 0.00%        | 0.00%        | 1.72%        | 0.00%        | 1.72%        | 3.45%        | 0.00%        | 0.00%        | 0.00%        | 0.00%        | 0.00%        | 0.00%        | 0.00%        | 0.00%          | 100.00% |
| 學士班           | 0.00%        | 1.72%        | 0.00%        | 5.17%        | 22.41%        | 17.24%        | 13.79%        | 10.34%       | 6.90%        | 1.72%        | 3.45%        | 0.00%        | 1.72%        | 5.17%        | 1.72%        | 1.72%        | 0.00%        | 0.00%        | 1.72%        | 0.00%        | 1.72%        | 3.45%        | 0.00%        | 0.00%        | 0.00%        | 0.00%        | 0.00%        | 0.00%        | 0.00%        | 100.00%        |         |
| 全職工作          | 0.00%        | 1.72%        | 0.00%        | 5.17%        | 22.41%        | 17.24%        | 13.79%        | 10.34%       | 6.90%        | 1.72%        | 3.45%        | 0.00%        | 1.72%        | 5.17%        | 1.72%        | 1.72%        | 0.00%        | 0.00%        | 1.72%        | 0.00%        | 1.72%        | 3.45%        | 0.00%        | 0.00%        | 0.00%        | 0.00%        | 0.00%        | 0.00%        | 0.00%        | 100.00%        |         |
| <b>總計</b>     | <b>0.69%</b> | <b>0.69%</b> | <b>2.76%</b> | <b>6.67%</b> | <b>12.66%</b> | <b>14.73%</b> | <b>14.96%</b> | <b>8.98%</b> | <b>6.44%</b> | <b>3.80%</b> | <b>7.59%</b> | <b>3.57%</b> | <b>3.91%</b> | <b>2.99%</b> | <b>1.38%</b> | <b>1.04%</b> | <b>1.61%</b> | <b>1.73%</b> | <b>0.23%</b> | <b>0.35%</b> | <b>0.58%</b> | <b>1.15%</b> | <b>0.35%</b> | <b>0.12%</b> | <b>0.23%</b> | <b>0.12%</b> | <b>0.12%</b> | <b>0.12%</b> | <b>0.46%</b> | <b>100.00%</b> |         |

註: 1.約新臺幣 22,000 元以下、2.約新臺幣 22,001 元至 25,000 元、3.約新臺幣 25,001 元至 28,000 元、4.約新臺幣 28,001 元至 31,000 元、5.約新臺幣 31,001 元至 34,000 元、6.約新臺幣 34,001 元至 37,000 元、7.約新臺幣 37,001 元至 40,000 元、8.約新臺幣 40,001 元至 43,000 元、9.約新臺幣 43,001 元至 46,000 元、10.約新臺幣 46,001 元至 49,000 元、11.約新臺幣 49,001 元至 52,000 元、12.約新臺幣 52,001 元至 55,000 元、13.約新臺幣 55,001 元至 60,000 元、14.約新臺幣 60,001 元至 65,000 元、15.約新臺幣 65,001 元至 70,000 元、16.約新臺幣 70,001 元至 75,000 元、17.約新臺幣 75,001 元至 80,000 元、18.約新臺幣 80,001 元至 85,000 元、19.約新臺幣 85,001 元至 90,000 元、20.約新臺幣 90,001 元至 95,000 元、21.約新臺幣 95,001 元至 100,000 元、22.約新臺幣 100,001 元至 110,000 元、23.約新臺幣 110,001 元至 120,000 元、24.約新臺幣 120,001 元至 130,000 元、25.約新臺幣 130,001 元至 140,000 元、26.約新臺幣 140,001 元至 150,000 元、27.約新臺幣 150,001 元至 170,000 元、28.約新臺幣 170,001 元至 190,000 元、29.約新臺幣 190,001 元至 210,000 元、30.約新臺幣 210,001 元以上

圖 6. 105 學年度畢業校友現在工作平均月收入



註: 1.約新臺幣 22,000 元以下、2.約新臺幣 22,001 元至 25,000 元、3.約新臺幣 25,001 元至 28,000 元、4.約新臺幣 28,001 元至 31,000 元、5.約新臺幣 31,001 元至 34,000 元、6.約新臺幣 34,001 元至 37,000 元、7.約新臺幣 37,001 元至 40,000 元、8.約新臺幣 40,001 元至 43,000 元、9.約新臺幣 43,001 元至 46,000 元、10.約新臺幣 46,001 元至 49,000 元、11.約新臺幣 49,001 元至 52,000 元、12.約新臺幣 52,001 元至 55,000 元、13.約新臺幣 55,001 元至 60,000 元、14.約新臺幣 60,001 元至 65,000 元、15.約新臺幣 65,001 元至 70,000 元、16.約新臺幣 70,001 元至 75,000 元、17.約新臺幣 75,001 元至 80,000 元、18.約新臺幣 80,001 元至 85,000 元、19.約新臺幣 85,001 元至 90,000 元、20.約新臺幣 90,001 元至 95,000 元、21.約新臺幣 95,001 元至 100,000 元、22.約新臺幣 100,001 元至 110,000 元、23.約新臺幣 110,001 元至 120,000 元、24.約新臺幣 120,001 元至 130,000 元、25.約新臺幣 130,001 元至 140,000 元、26.約新臺幣 140,001 元至 150,000 元、27.約新臺幣 150,001 元至 170,000 元、28.約新臺幣 170,001 元至 190,000 元、29.約新臺幣 190,001 元至 210,000 元、30.約新臺幣 210,001 元以上



第 6 題. 105 學年度畢業校友工作地點(境內/海外):

表 8-1. 105 學年度〈文化與創意學院〉畢業校友目前工作地點

| 學院-學系-學士      | 境內           |               |              |               |              | 境內<br>合計      | 境外                     |                            |              |              |              | 境外<br>合計     | 總計             |
|---------------|--------------|---------------|--------------|---------------|--------------|---------------|------------------------|----------------------------|--------------|--------------|--------------|--------------|----------------|
|               | 北部           | 中部            | 東部           | 南部            | 離島           |               | 亞洲(香<br>港、澳門、<br>大陸地區) | 亞洲(香港、<br>澳門、大陸地<br>區以外國家) | 大洋洲          | 北美洲          | 歐洲           |              |                |
|               | 百分比          | %             | %            | %             | %            |               | %                      | %                          | %            | %            | %            |              |                |
| <b>文創學院</b>   | <b>38.97</b> | <b>18.54%</b> | <b>5.16%</b> | <b>32.86%</b> | <b>0.47%</b> | <b>96.01%</b> | <b>0.23%</b>           | <b>2.82%</b>               | <b>0.70%</b> | <b>0.00%</b> | <b>0.23%</b> | <b>3.99%</b> | <b>100.00%</b> |
| 文化與創意學院學士班    | 0.00%        | 0.00%         | 0.00%        | 100.00%       | 0.00%        | 100.00%       | 0.00%                  | 0.00%                      | 0.00%        | 0.00%        | 0.00%        | 0.00%        | 100.00%        |
| 學士班           | 0.00%        | 0.00%         | 0.00%        | 100.00%       | 0.00%        | 100.00%       | 0.00%                  | 0.00%                      | 0.00%        | 0.00%        | 0.00%        | 0.00%        | 100.00%        |
| 全職工作          | 0.00%        | 0.00%         | 0.00%        | 100.00%       | 0.00%        | 100.00%       | 0.00%                  | 0.00%                      | 0.00%        | 0.00%        | 0.00%        | 0.00%        | 100.00%        |
| 休閒產業管理學系      | 38.71        | 29.03%        | 16.13        | 16.13%        | 0.00%        | 100.00%       | 0.00%                  | 0.00%                      | 0.00%        | 0.00%        | 0.00%        | 0.00%        | 100.00%        |
| 學士班           | 38.71        | 29.03%        | 16.13        | 16.13%        | 0.00%        | 100.00%       | 0.00%                  | 0.00%                      | 0.00%        | 0.00%        | 0.00%        | 0.00%        | 100.00%        |
| 全職工作          | 40.00        | 26.67%        | 16.67        | 16.67%        | 0.00%        | 100.00%       | 0.00%                  | 0.00%                      | 0.00%        | 0.00%        | 0.00%        | 0.00%        | 100.00%        |
| 部份工時          | 0.00%        | 100.00%       | 0.00%        | 0.00%         | 0.00%        | 100.00%       | 0.00%                  | 0.00%                      | 0.00%        | 0.00%        | 0.00%        | 0.00%        | 100.00%        |
| 休閒產業管理學系原住民專班 | 0.00%        | 20.00%        | 30.00        | 50.00%        | 0.00%        | 100.00%       | 0.00%                  | 0.00%                      | 0.00%        | 0.00%        | 0.00%        | 0.00%        | 100.00%        |
| 學士班           | 0.00%        | 20.00%        | 30.00        | 50.00%        | 0.00%        | 100.00%       | 0.00%                  | 0.00%                      | 0.00%        | 0.00%        | 0.00%        | 0.00%        | 100.00%        |
| 全職工作          | 0.00%        | 20.00%        | 30.00        | 50.00%        | 0.00%        | 100.00%       | 0.00%                  | 0.00%                      | 0.00%        | 0.00%        | 0.00%        | 0.00%        | 100.00%        |
| 服飾設計與經營學系     | 50.54        | 13.98%        | 3.23%        | 30.11%        | 0.00%        | 97.85%        | 0.00%                  | 0.00%                      | 1.08%        | 0.00%        | 1.08%        | 2.15%        | 100.00%        |
| 學士班           | 59.72        | 16.67%        | 2.78%        | 18.06%        | 0.00%        | 97.22%        | 0.00%                  | 0.00%                      | 1.39%        | 0.00%        | 1.39%        | 2.78%        | 100.00%        |
| 全職工作          | 60.00        | 15.71%        | 2.86%        | 18.57%        | 0.00%        | 97.14%        | 0.00%                  | 0.00%                      | 1.43%        | 0.00%        | 1.43%        | 2.86%        | 100.00%        |
| 部份工時          | 50.00        | 50.00%        | 0.00%        | 0.00%         | 0.00%        | 100.00%       | 0.00%                  | 0.00%                      | 0.00%        | 0.00%        | 0.00%        | 0.00%        | 100.00%        |
| 進修學士班         | 19.05        | 4.76%         | 4.76%        | 71.43%        | 0.00%        | 100.00%       | 0.00%                  | 0.00%                      | 0.00%        | 0.00%        | 0.00%        | 0.00%        | 100.00%        |
| 全職工作          | 19.05        | 4.76%         | 4.76%        | 71.43%        | 0.00%        | 100.00%       | 0.00%                  | 0.00%                      | 0.00%        | 0.00%        | 0.00%        | 0.00%        | 100.00%        |
| 時尚設計學系        | 58.46        | 15.38%        | 3.08%        | 18.46%        | 0.00%        | 95.38%        | 1.54%                  | 1.54%                      | 1.54%        | 0.00%        | 0.00%        | 4.62%        | 100.00%        |
| 學士班           | 58.46        | 15.38%        | 3.08%        | 18.46%        | 0.00%        | 95.38%        | 1.54%                  | 1.54%                      | 1.54%        | 0.00%        | 0.00%        | 4.62%        | 100.00%        |
| 全職工作          | 59.68        | 14.52%        | 3.23%        | 19.35%        | 0.00%        | 96.77%        | 1.61%                  | 1.61%                      | 0.00%        | 0.00%        | 0.00%        | 3.23%        | 100.00%        |
| 部份工時          | 33.33        | 33.33%        | 0.00%        | 0.00%         | 0.00%        | 66.67%        | 0.00%                  | 0.00%                      | 33.33%       | 0.00%        | 0.00%        | 33.33        | 100.00%        |
| 應用中文學系        | 33.33        | 19.05%        | 4.76%        | 42.86%        | 0.00%        | 100.00%       | 0.00%                  | 0.00%                      | 0.00%        | 0.00%        | 0.00%        | 0.00%        | 100.00%        |
| 學士班           | 33.33        | 19.05%        | 4.76%        | 42.86%        | 0.00%        | 100.00%       | 0.00%                  | 0.00%                      | 0.00%        | 0.00%        | 0.00%        | 0.00%        | 100.00%        |
| 全職工作          | 33.33        | 19.05%        | 4.76%        | 42.86%        | 0.00%        | 100.00%       | 0.00%                  | 0.00%                      | 0.00%        | 0.00%        | 0.00%        | 0.00%        | 100.00%        |
| 應用日文學系        | 31.58        | 23.68%        | 2.63%        | 28.95%        | 0.00%        | 86.84%        | 0.00%                  | 13.16%                     | 0.00%        | 0.00%        | 0.00%        | 13.16        | 100.00%        |
| 學士班           | 31.58        | 23.68%        | 2.63%        | 28.95%        | 0.00%        | 86.84%        | 0.00%                  | 13.16%                     | 0.00%        | 0.00%        | 0.00%        | 13.16        | 100.00%        |
| 全職工作          | 31.58        | 23.68%        | 2.63%        | 28.95%        | 0.00%        | 86.84%        | 0.00%                  | 13.16%                     | 0.00%        | 0.00%        | 0.00%        | 13.16        | 100.00%        |
| 應用英語學系        | 27.59        | 17.24%        | 3.45%        | 50.00%        | 0.00%        | 98.28%        | 0.00%                  | 1.72%                      | 0.00%        | 0.00%        | 0.00%        | 1.72%        | 100.00%        |
| 學士班           | 27.59        | 17.24%        | 3.45%        | 50.00%        | 0.00%        | 98.28%        | 0.00%                  | 1.72%                      | 0.00%        | 0.00%        | 0.00%        | 1.72%        | 100.00%        |
| 全職工作          | 28.07        | 17.54%        | 3.51%        | 49.12%        | 0.00%        | 98.25%        | 0.00%                  | 1.75%                      | 0.00%        | 0.00%        | 0.00%        | 1.75%        | 100.00%        |
| 部份工時          | 0.00%        | 0.00%         | 0.00%        | 100.00%       | 0.00%        | 100.00%       | 0.00%                  | 0.00%                      | 0.00%        | 0.00%        | 0.00%        | 0.00%        | 100.00%        |
| 觀光管理學系        | 31.48        | 20.37%        | 4.63%        | 36.11%        | 1.85%        | 94.44%        | 0.00%                  | 4.63%                      | 0.93%        | 0.00%        | 0.00%        | 5.56%        | 100.00%        |
| 學士班           | 31.31        | 22.22%        | 5.05%        | 33.33%        | 2.02%        | 93.94%        | 0.00%                  | 5.05%                      | 1.01%        | 0.00%        | 0.00%        | 6.06%        | 100.00%        |
| 全職工作          | 32.63        | 21.05%        | 4.21%        | 34.74%        | 2.11%        | 94.74%        | 0.00%                  | 5.26%                      | 0.00%        | 0.00%        | 0.00%        | 5.26%        | 100.00%        |
| 部份工時          | 0.00%        | 50.00%        | 25.00        | 0.00%         | 0.00%        | 75.00%        | 0.00%                  | 0.00%                      | 25.00%       | 0.00%        | 0.00%        | 25.00        | 100.00%        |
| 進修學士班         | 33.33        | 0.00%         | 0.00%        | 66.67%        | 0.00%        | 100.00%       | 0.00%                  | 0.00%                      | 0.00%        | 0.00%        | 0.00%        | 0.00%        | 100.00%        |
| 全職工作          | 37.50        | 0.00%         | 0.00%        | 62.50%        | 0.00%        | 100.00%       | 0.00%                  | 0.00%                      | 0.00%        | 0.00%        | 0.00%        | 0.00%        | 100.00%        |
| 部份工時          | 0.00%        | 0.00%         | 0.00%        | 100.00%       | 0.00%        | 100.00%       | 0.00%                  | 0.00%                      | 0.00%        | 0.00%        | 0.00%        | 0.00%        | 100.00%        |

註：境外任職國家：

亞洲(1-香港、澳門、大陸地區)工作地點：中國

亞洲(2-香港、澳門、大陸地區以外國家)工作地點：日本、新加坡、韓國、泰國

大洋洲 工作地點：澳洲

歐洲：英國

北美洲：無



第 6 題. 105 學年度畢業校友工作地點(境內/海外)：

表 8-2. 105 學年度〈商學與資訊學院〉畢業校友目前工作地點

| 學院-學系-學士    | 境內            |               |              |               |              | 境內<br>合計      | 境外                     |                                |              |              |              | 境外<br>合計     | 總計             |
|-------------|---------------|---------------|--------------|---------------|--------------|---------------|------------------------|--------------------------------|--------------|--------------|--------------|--------------|----------------|
|             | 北部            | 中部            | 東部           | 南部            | 離島           |               | 亞洲(香<br>港、澳門、<br>大陸地區) | 亞洲(香<br>港、澳門、<br>大陸地區<br>以外國家) | 大洋洲          | 北美洲          | 歐洲           |              |                |
| 百分比         | %             | %             | %            | %             | %            | %             | %                      | %                              | %            | %            | %            | %            | %              |
| <b>商資學院</b> | <b>38.15%</b> | <b>22.57%</b> | <b>1.35%</b> | <b>33.86%</b> | <b>0.90%</b> | <b>96.84%</b> | <b>0.90%</b>           | <b>1.13%</b>                   | <b>0.68%</b> | <b>0.45%</b> | <b>0.00%</b> | <b>3.16%</b> | <b>100.00%</b> |
| 行銷管理學系      | 35.59%        | 30.51%        | 1.69%        | 25.42%        | 0.00%        | 93.22%        | 1.69%                  | 1.69%                          | 3.39%        | 0.00%        | 0.00%        | 6.78%        | 100.00%        |
| 學士班         | 35.59%        | 30.51%        | 1.69%        | 25.42%        | 0.00%        | 93.22%        | 1.69%                  | 1.69%                          | 3.39%        | 0.00%        | 0.00%        | 6.78%        | 100.00%        |
| 全職工作        | 38.18%        | 30.91%        | 1.82%        | 23.64%        | 0.00%        | 94.55%        | 1.82%                  | 1.82%                          | 1.82%        | 0.00%        | 0.00%        | 5.45%        | 100.00%        |
| 部份工時        | 0.00%         | 25.00%        | 0.00%        | 50.00%        | 0.00%        | 75.00%        | 0.00%                  | 0.00%                          | 25.00%       | 0.00%        | 0.00%        | 25.00%       | 100.00%        |
| 金融管理學系      | 32.81%        | 23.44%        | 1.56%        | 39.06%        | 1.56%        | 98.44%        | 1.56%                  | 0.00%                          | 0.00%        | 0.00%        | 0.00%        | 1.56%        | 100.00%        |
| 學士班         | 32.81%        | 23.44%        | 1.56%        | 39.06%        | 1.56%        | 98.44%        | 1.56%                  | 0.00%                          | 0.00%        | 0.00%        | 0.00%        | 1.56%        | 100.00%        |
| 全職工作        | 32.81%        | 23.44%        | 1.56%        | 39.06%        | 1.56%        | 98.44%        | 1.56%                  | 0.00%                          | 0.00%        | 0.00%        | 0.00%        | 1.56%        | 100.00%        |
| 國際企業管理學系    | 36.21%        | 10.34%        | 1.72%        | 43.10%        | 1.72%        | 93.10%        | 3.45%                  | 3.45%                          | 0.00%        | 0.00%        | 0.00%        | 6.90%        | 100.00%        |
| 學士班         | 41.18%        | 11.76%        | 1.96%        | 35.29%        | 1.96%        | 92.16%        | 3.92%                  | 3.92%                          | 0.00%        | 0.00%        | 0.00%        | 7.84%        | 100.00%        |
| 全職工作        | 41.18%        | 11.76%        | 1.96%        | 35.29%        | 1.96%        | 92.16%        | 3.92%                  | 3.92%                          | 0.00%        | 0.00%        | 0.00%        | 7.84%        | 100.00%        |
| 進修學士班       | 0.00%         | 0.00%         | 0.00%        | 100.00%       | 0.00%        | 100.00%       | 0.00%                  | 0.00%                          | 0.00%        | 0.00%        | 0.00%        | 0.00%        | 100.00%        |
| 全職工作        | 0.00%         | 0.00%         | 0.00%        | 100.00%       | 0.00%        | 100.00%       | 0.00%                  | 0.00%                          | 0.00%        | 0.00%        | 0.00%        | 0.00%        | 100.00%        |
| 國際貿易學系      | 46.34%        | 19.51%        | 0.00%        | 26.83%        | 4.88%        | 97.56%        | 0.00%                  | 0.00%                          | 2.44%        | 0.00%        | 0.00%        | 2.44%        | 100.00%        |
| 學士班         | 46.34%        | 19.51%        | 0.00%        | 26.83%        | 4.88%        | 97.56%        | 0.00%                  | 0.00%                          | 2.44%        | 0.00%        | 0.00%        | 2.44%        | 100.00%        |
| 全職工作        | 47.50%        | 17.50%        | 0.00%        | 27.50%        | 5.00%        | 97.50%        | 0.00%                  | 0.00%                          | 2.50%        | 0.00%        | 0.00%        | 2.50%        | 100.00%        |
| 部份工時        | 0.00%         | 100.00%       | 0.00%        | 0.00%         | 0.00%        | 100.00%       | 0.00%                  | 0.00%                          | 0.00%        | 0.00%        | 0.00%        | 0.00%        | 100.00%        |
| 會計暨稅務學系     | 38.46%        | 20.00%        | 1.54%        | 40.00%        | 0.00%        | 100.00%       | 0.00%                  | 0.00%                          | 0.00%        | 0.00%        | 0.00%        | 0.00%        | 100.00%        |
| 學士班         | 38.46%        | 20.00%        | 1.54%        | 40.00%        | 0.00%        | 100.00%       | 0.00%                  | 0.00%                          | 0.00%        | 0.00%        | 0.00%        | 0.00%        | 100.00%        |
| 全職工作        | 39.68%        | 20.63%        | 1.59%        | 38.10%        | 0.00%        | 100.00%       | 0.00%                  | 0.00%                          | 0.00%        | 0.00%        | 0.00%        | 0.00%        | 100.00%        |
| 部份工時        | 0.00%         | 0.00%         | 0.00%        | 100.00%       | 0.00%        | 100.00%       | 0.00%                  | 0.00%                          | 0.00%        | 0.00%        | 0.00%        | 0.00%        | 100.00%        |
| 資訊科技與通訊學系   | 40.00%        | 23.64%        | 1.82%        | 32.73%        | 0.00%        | 98.18%        | 0.00%                  | 0.00%                          | 0.00%        | 1.82%        | 0.00%        | 1.82%        | 100.00%        |
| 學士班         | 40.00%        | 23.64%        | 1.82%        | 32.73%        | 0.00%        | 98.18%        | 0.00%                  | 0.00%                          | 0.00%        | 1.82%        | 0.00%        | 1.82%        | 100.00%        |
| 全職工作        | 40.74%        | 24.07%        | 1.85%        | 33.33%        | 0.00%        | 100.00%       | 0.00%                  | 0.00%                          | 0.00%        | 0.00%        | 0.00%        | 0.00%        | 100.00%        |
| 部份工時        | 0.00%         | 0.00%         | 0.00%        | 0.00%         | 0.00%        | 0.00%         | 0.00%                  | 0.00%                          | 0.00%        | 100.00%      | 0.00%        | 100.00%      | 100.00%        |
| 資訊管理學系      | 41.86%        | 32.56%        | 2.33%        | 23.26%        | 0.00%        | 100.00%       | 0.00%                  | 0.00%                          | 0.00%        | 0.00%        | 0.00%        | 0.00%        | 100.00%        |
| 學士班         | 41.86%        | 32.56%        | 2.33%        | 23.26%        | 0.00%        | 100.00%       | 0.00%                  | 0.00%                          | 0.00%        | 0.00%        | 0.00%        | 0.00%        | 100.00%        |
| 全職工作        | 41.86%        | 32.56%        | 2.33%        | 23.26%        | 0.00%        | 100.00%       | 0.00%                  | 0.00%                          | 0.00%        | 0.00%        | 0.00%        | 0.00%        | 100.00%        |
| 資訊模擬與設計學系   | 37.93%        | 22.41%        | 0.00%        | 34.48%        | 0.00%        | 94.83%        | 0.00%                  | 3.45%                          | 0.00%        | 1.72%        | 0.00%        | 5.17%        | 100.00%        |
| 學士班         | 37.93%        | 22.41%        | 0.00%        | 34.48%        | 0.00%        | 94.83%        | 0.00%                  | 3.45%                          | 0.00%        | 1.72%        | 0.00%        | 5.17%        | 100.00%        |
| 全職工作        | 37.93%        | 22.41%        | 0.00%        | 34.48%        | 0.00%        | 94.83%        | 0.00%                  | 3.45%                          | 0.00%        | 1.72%        | 0.00%        | 5.17%        | 100.00%        |
| <b>總計</b>   | <b>38.55%</b> | <b>20.60%</b> | <b>3.22%</b> | <b>33.37%</b> | <b>0.69%</b> | <b>96.43%</b> | <b>0.58%</b>           | <b>1.96%</b>                   | <b>0.69%</b> | <b>0.23%</b> | <b>0.12%</b> | <b>3.57%</b> | <b>100.00%</b> |

註：境外任職國家：

亞洲(香港、澳門、大陸地區)：中國

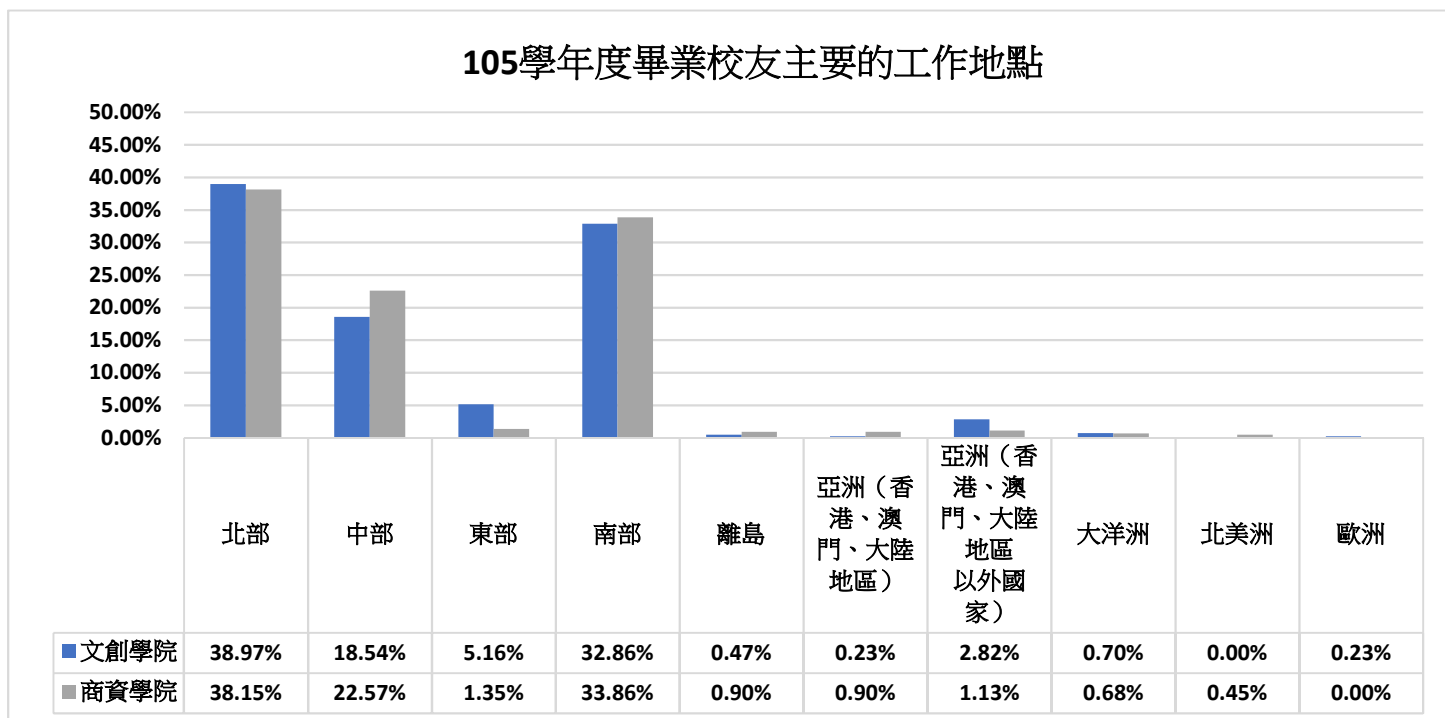
亞洲(香港、澳門、大陸地區以外國家)：日本、越南、柬埔寨

大洋洲：澳洲

歐洲：無

北美洲：加拿大

圖 7. 105 學年度畢業校友主要的工作地點



亞洲(香港、澳門、大陸地區)：中國

亞洲(香港、澳門、大陸地區以外國家)：日本、新加坡、越南、柬埔寨、泰國

大洋洲：澳洲

歐洲：英國

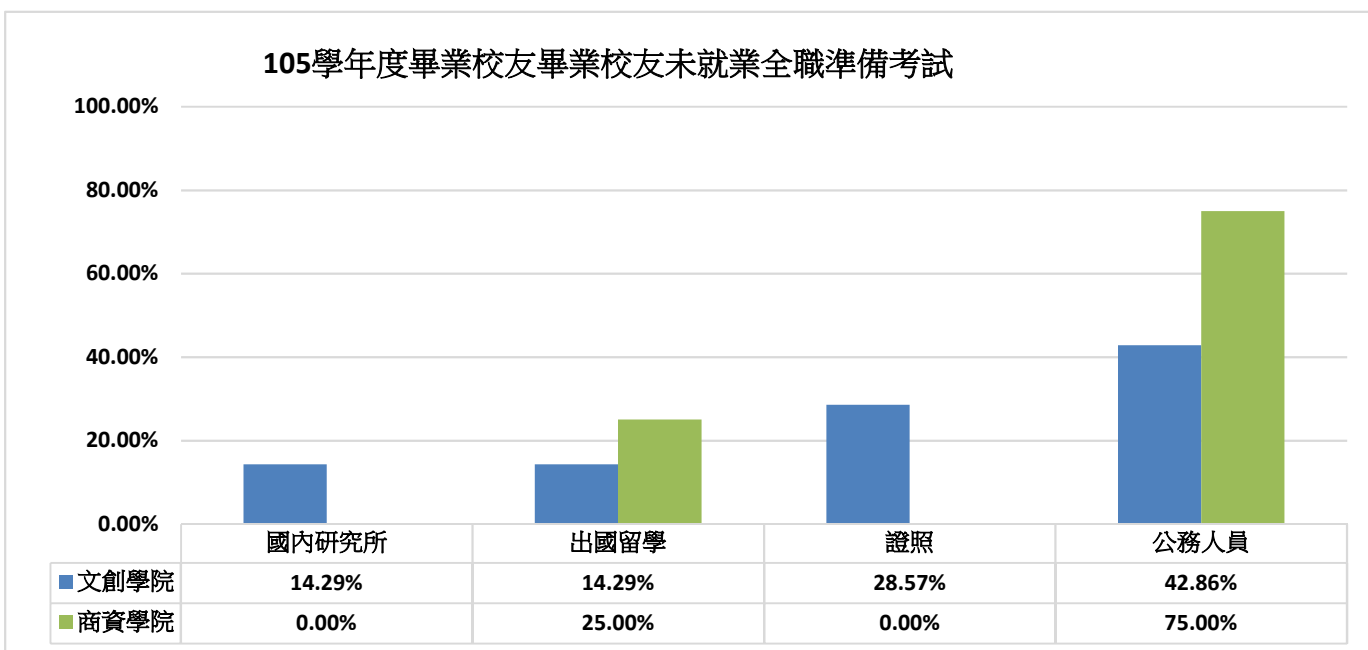
北美洲：加拿大

**第7題. 105學年度畢業校友未就業原因:**

**表9. 105學年度畢業校友未就業全職準備考試**

| 學院-學系-學士<br>人數-百分比 | 國內研究所    |               | 出國留學     |               | 證照       |               | 公務人員     |               | 總計        |                |
|--------------------|----------|---------------|----------|---------------|----------|---------------|----------|---------------|-----------|----------------|
|                    | 人數       | %             | 人數       | %             | 人數       | %             | 人數       | %             | 人數        | %              |
| <b>文創學院</b>        | <b>1</b> | <b>14.29%</b> | <b>1</b> | <b>14.29%</b> | <b>2</b> | <b>28.57%</b> | <b>3</b> | <b>42.86%</b> | <b>7</b>  | <b>100.00%</b> |
| 服飾設計與經營學系          | 0        | 0.00%         | 1        | 100.00%       | 0        | 0.00%         | 0        | 0.00%         | 1         | 100.00%        |
| 學士班                | 0        | 0.00%         | 1        | 100.00%       | 0        | 0.00%         | 0        | 0.00%         | 1         | 100.00%        |
| 應用中文學系             | 1        | 100.00%       | 0        | 0.00%         | 0        | 0.00%         | 0        | 0.00%         | 1         | 100.00%        |
| 學士班                | 1        | 100.00%       | 0        | 0.00%         | 0        | 0.00%         | 0        | 0.00%         | 1         | 100.00%        |
| 應用英語學系             | 0        | 0.00%         | 0        | 0.00%         | 1        | 100.00%       | 0        | 0.00%         | 1         | 100.00%        |
| 學士班                | 0        | 0.00%         | 0        | 0.00%         | 1        | 100.00%       | 0        | 0.00%         | 1         | 100.00%        |
| 觀光管理學系             | 0        | 0.00%         | 0        | 0.00%         | 1        | 25.00%        | 3        | 75.00%        | 4         | 100.00%        |
| 學士班                | 0        | 0.00%         | 0        | 0.00%         | 1        | 25.00%        | 3        | 75.00%        | 4         | 100.00%        |
| <b>商資學院</b>        | <b>0</b> | <b>0.00%</b>  | <b>1</b> | <b>25.00%</b> | <b>0</b> | <b>0.00%</b>  | <b>3</b> | <b>75.00%</b> | <b>4</b>  | <b>100.00%</b> |
| 行銷管理學系             | 0        | 0.00%         | 1        | 100.00%       | 0        | 0.00%         | 0        | 0.00%         | 1         | 100.00%        |
| 學士班                | 0        | 0.00%         | 1        | 100.00%       | 0        | 0.00%         | 0        | 0.00%         | 1         | 100.00%        |
| 國際貿易學系             | 0        | 0.00%         | 0        | 0.00%         | 0        | 0.00%         | 2        | 100.00%       | 2         | 100.00%        |
| 學士班                | 0        | 0.00%         | 0        | 0.00%         | 0        | 0.00%         | 2        | 100.00%       | 2         | 100.00%        |
| 資訊管理學系             | 0        | 0.00%         | 0        | 0.00%         | 0        | 0.00%         | 1        | 100.00%       | 1         | 100.00%        |
| 學士班                | 0        | 0.00%         | 0        | 0.00%         | 0        | 0.00%         | 1        | 100.00%       | 1         | 100.00%        |
| <b>總計</b>          | <b>1</b> | <b>9.09%</b>  | <b>2</b> | <b>18.18%</b> | <b>2</b> | <b>18.18%</b> | <b>6</b> | <b>54.55%</b> | <b>11</b> | <b>100.00%</b> |

**圖 8. 105 學年度畢業校友未就業全職準備考試**



第 7 題. 105 學年度畢業校友未就業原因:

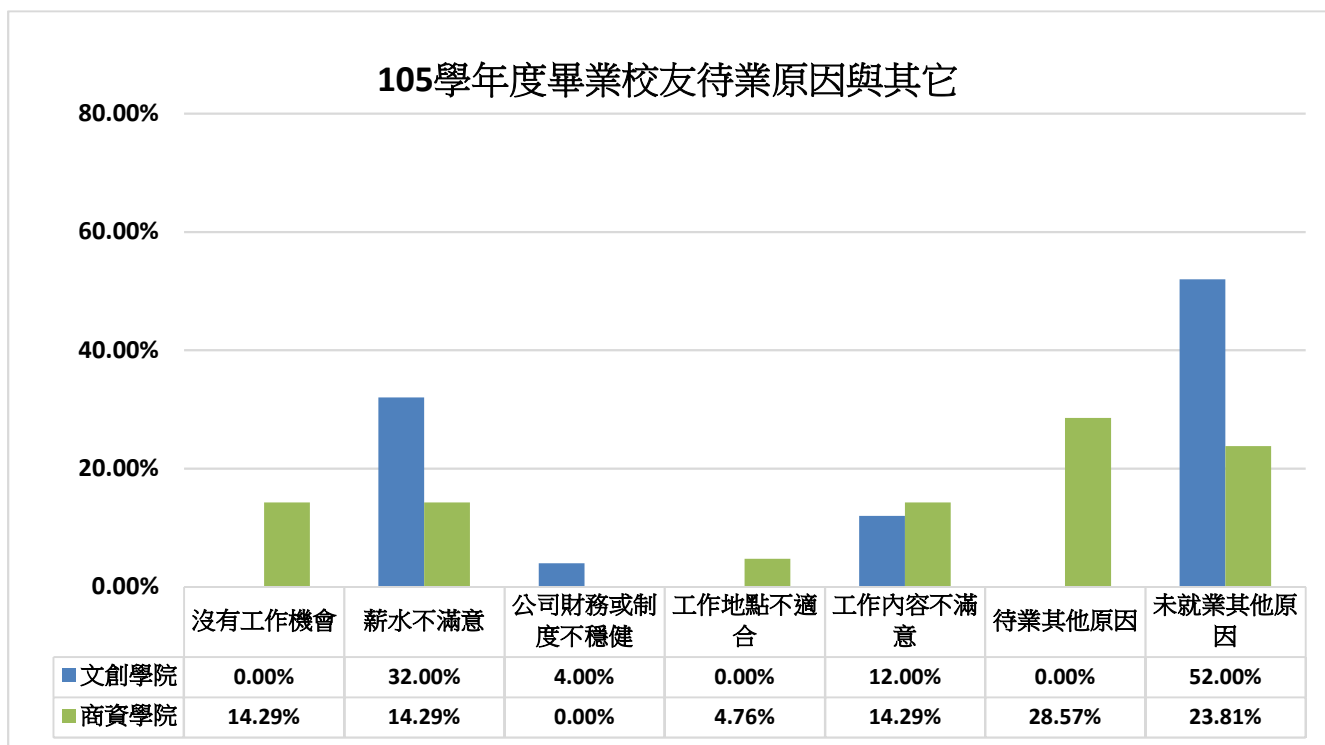
表 10. 105 學年度畢業校友待業原因與其它

| 學院-學系-學士  | 沒有工作機會 |        | 薪水不滿意 |         | 公司財務或制度不穩健 |        | 工作地點不適合 |        | 工作內容不滿意 |         | 待業其他原因 |         | 未就業其他原因 |         | 總計 |         |
|-----------|--------|--------|-------|---------|------------|--------|---------|--------|---------|---------|--------|---------|---------|---------|----|---------|
|           | 人數     | %      | 人數    | %       | 人數         | %      | 人數      | %      | 人數      | %       | 人數     | %       | 人數      | %       | 人數 | %       |
| 文創學院      | 0      | 0.00%  | 8     | 32.00%  | 1          | 4.00%  | 0       | 0.00%  | 3       | 12.00%  | 0      | 0.00%   | 13      | 52.00%  | 25 | 100.00% |
| 休閒產業管理學系  | 0      | 0.00%  | 1     | 50.00%  | 0          | 0.00%  | 0       | 0.00%  | 0       | 0.00%   | 0      | 0.00%   | 1       | 50.00%  | 2  | 100.00% |
| 學士班       | 0      | 0.00%  | 1     | 50.00%  | 0          | 0.00%  | 0       | 0.00%  | 0       | 0.00%   | 0      | 0.00%   | 1       | 50.00%  | 2  | 100.00% |
| 服飾設計與經營學系 | 0      | 0.00%  | 2     | 25.00%  | 1          | 12.50% | 0       | 0.00%  | 1       | 12.50%  | 0      | 0.00%   | 4       | 50.00%  | 8  | 100.00% |
| 學士班       | 0      | 0.00%  | 1     | 20.00%  | 1          | 20.00% | 0       | 0.00%  | 1       | 20.00%  | 0      | 0.00%   | 2       | 40.00%  | 5  | 100.00% |
| 進修學士班     | 0      | 0.00%  | 1     | 33.33%  | 0          | 0.00%  | 0       | 0.00%  | 0       | 0.00%   | 0      | 0.00%   | 2       | 66.67%  | 3  | 100.00% |
| 時尚設計學系    | 0      | 0.00%  | 1     | 20.00%  | 0          | 0.00%  | 0       | 0.00%  | 0       | 0.00%   | 0      | 0.00%   | 4       | 80.00%  | 5  | 100.00% |
| 學士班       | 0      | 0.00%  | 1     | 20.00%  | 0          | 0.00%  | 0       | 0.00%  | 0       | 0.00%   | 0      | 0.00%   | 4       | 80.00%  | 5  | 100.00% |
| 應用中文學系    | 0      | 0.00%  | 2     | 100.00% | 0          | 0.00%  | 0       | 0.00%  | 0       | 0.00%   | 0      | 0.00%   | 0       | 0.00%   | 2  | 100.00% |
| 學士班       | 0      | 0.00%  | 2     | 100.00% | 0          | 0.00%  | 0       | 0.00%  | 0       | 0.00%   | 0      | 0.00%   | 0       | 0.00%   | 2  | 100.00% |
| 應用日文學系    | 0      | 0.00%  | 1     | 50.00%  | 0          | 0.00%  | 0       | 0.00%  | 0       | 0.00%   | 0      | 0.00%   | 1       | 50.00%  | 2  | 100.00% |
| 學士班       | 0      | 0.00%  | 1     | 50.00%  | 0          | 0.00%  | 0       | 0.00%  | 0       | 0.00%   | 0      | 0.00%   | 1       | 50.00%  | 2  | 100.00% |
| 應用英語學系    | 0      | 0.00%  | 1     | 33.33%  | 0          | 0.00%  | 0       | 0.00%  | 1       | 33.33%  | 0      | 0.00%   | 1       | 33.33%  | 3  | 100.00% |
| 學士班       | 0      | 0.00%  | 1     | 33.33%  | 0          | 0.00%  | 0       | 0.00%  | 1       | 33.33%  | 0      | 0.00%   | 1       | 33.33%  | 3  | 100.00% |
| 觀光管理學系    | 0      | 0.00%  | 0     | 0.00%   | 0          | 0.00%  | 0       | 0.00%  | 1       | 33.33%  | 0      | 0.00%   | 2       | 66.67%  | 3  | 100.00% |
| 學士班       | 0      | 0.00%  | 0     | 0.00%   | 0          | 0.00%  | 0       | 0.00%  | 1       | 50.00%  | 0      | 0.00%   | 1       | 50.00%  | 2  | 100.00% |
| 進修學士班     | 0      | 0.00%  | 0     | 0.00%   | 0          | 0.00%  | 0       | 0.00%  | 0       | 0.00%   | 0      | 0.00%   | 1       | 100.00% | 1  | 100.00% |
| 商資學院      | 3      | 14.29% | 3     | 14.29%  | 0          | 0.00%  | 1       | 4.76%  | 3       | 14.29%  | 6      | 28.57%  | 5       | 23.81%  | 21 | 100.00% |
| 行銷管理學系    | 0      | 0.00%  | 0     | 0.00%   | 0          | 0.00%  | 0       | 0.00%  | 1       | 50.00%  | 1      | 50.00%  | 0       | 0.00%   | 2  | 100.00% |
| 學士班       | 0      | 0.00%  | 0     | 0.00%   | 0          | 0.00%  | 0       | 0.00%  | 1       | 50.00%  | 1      | 50.00%  | 0       | 0.00%   | 2  | 100.00% |
| 金融管理學系    | 0      | 0.00%  | 0     | 0.00%   | 0          | 0.00%  | 1       | 33.33% | 1       | 33.33%  | 1      | 33.33%  | 0       | 0.00%   | 3  | 100.00% |
| 學士班       | 0      | 0.00%  | 0     | 0.00%   | 0          | 0.00%  | 1       | 33.33% | 1       | 33.33%  | 1      | 33.33%  | 0       | 0.00%   | 3  | 100.00% |
| 國際企業管理學系  | 0      | 0.00%  | 0     | 0.00%   | 0          | 0.00%  | 0       | 0.00%  | 1       | 50.00%  | 0      | 0.00%   | 1       | 50.00%  | 2  | 100.00% |
| 學士班       | 0      | 0.00%  | 0     | 0.00%   | 0          | 0.00%  | 0       | 0.00%  | 1       | 100.00% | 0      | 0.00%   | 0       | 0.00%   | 1  | 100.00% |
| 進修學士班     | 0      | 0.00%  | 0     | 0.00%   | 0          | 0.00%  | 0       | 0.00%  | 0       | 0.00%   | 0      | 0.00%   | 1       | 100.00% | 1  | 100.00% |
| 國際貿易學系    | 0      | 0.00%  | 0     | 0.00%   | 0          | 0.00%  | 0       | 0.00%  | 0       | 0.00%   | 1      | 100.00% | 0       | 0.00%   | 1  | 100.00% |
| 學士班       | 0      | 0.00%  | 0     | 0.00%   | 0          | 0.00%  | 0       | 0.00%  | 0       | 0.00%   | 1      | 100.00% | 0       | 0.00%   | 1  | 100.00% |
| 會計暨稅務學系   | 1      | 33.33% | 1     | 33.33%  | 0          | 0.00%  | 0       | 0.00%  | 0       | 0.00%   | 1      | 33.33%  | 0       | 0.00%   | 3  | 100.00% |
| 學士班       | 1      | 33.33% | 1     | 33.33%  | 0          | 0.00%  | 0       | 0.00%  | 0       | 0.00%   | 1      | 33.33%  | 0       | 0.00%   | 3  | 100.00% |
| 資訊科技與通訊學系 | 0      | 0.00%  | 0     | 0.00%   | 0          | 0.00%  | 0       | 0.00%  | 0       | 0.00%   | 0      | 0.00%   | 2       | 100.00% | 2  | 100.00% |
| 學士班       | 0      | 0.00%  | 0     | 0.00%   | 0          | 0.00%  | 0       | 0.00%  | 0       | 0.00%   | 0      | 0.00%   | 2       | 100.00% | 2  | 100.00% |
| 資訊管理學系    | 0      | 0.00%  | 1     | 50.00%  | 0          | 0.00%  | 0       | 0.00%  | 0       | 0.00%   | 1      | 50.00%  | 0       | 0.00%   | 2  | 100.00% |
| 學士班       | 0      | 0.00%  | 1     | 50.00%  | 0          | 0.00%  | 0       | 0.00%  | 0       | 0.00%   | 1      | 50.00%  | 0       | 0.00%   | 2  | 100.00% |
| 資訊模擬與設計學系 | 2      | 33.33% | 1     | 16.67%  | 0          | 0.00%  | 0       | 0.00%  | 0       | 0.00%   | 1      | 16.67%  | 2       | 33.33%  | 6  | 100.00% |
| 學士班       | 2      | 33.33% | 1     | 16.67%  | 0          | 0.00%  | 0       | 0.00%  | 0       | 0.00%   | 1      | 16.67%  | 2       | 33.33%  | 6  | 100.00% |
| 總計        | 3      | 6.52%  | 11    | 23.91%  | 1          | 2.17%  | 1       | 2.17%  | 6       | 13.04%  | 6      | 13.04%  | 18      | 39.13%  | 46 | 100.00% |

◎待業其他原因: 剛畢業、剛回國、剛進修上課完成、環境因素、生涯規劃。

◎未就業其他原因: 想給自己放個假、學習其他專業、照顧親人、準備研究所、澳洲打工度假、不想透漏、一貫道擔任志工、懷孕、車禍、高齡難尋相關工作、退休、休養、進修、家庭因素、請育嬰假。

圖 9. 105 學年度畢業校友未就業原因或其他

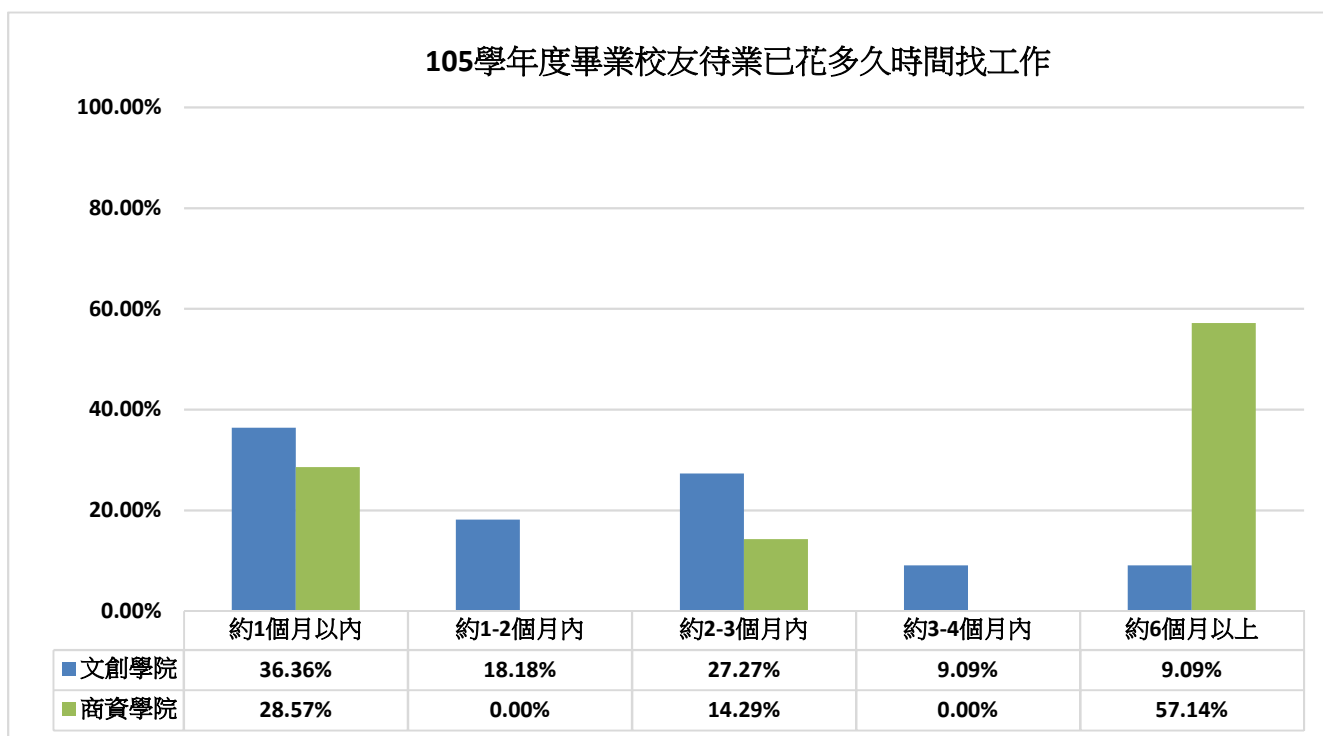


第7題. 105學年度畢業校友未就業原因:

表11. 105學年度畢業校友待業已花多久時間找工作

| 學院-學系-學士    | 約1個月以內   |               | 約1-2個月內  |               | 約2-3個月內  |               | 約3-4個月內  |              | 約6個月以上   |               | 總計        |                |
|-------------|----------|---------------|----------|---------------|----------|---------------|----------|--------------|----------|---------------|-----------|----------------|
|             | 人數       | %             | 人數       | %             | 人數       | %             | 人數       | %            | 人數       | %             | 人數        | %              |
| <b>文創學院</b> | <b>4</b> | <b>36.36%</b> | <b>2</b> | <b>18.18%</b> | <b>3</b> | <b>27.27%</b> | <b>1</b> | <b>9.09%</b> | <b>1</b> | <b>9.09%</b>  | <b>11</b> | <b>100.00%</b> |
| 休閒產業管理學系    | 0        | 0.00%         | 0        | 0.00%         | 1        | 100.00%       | 0        | 0.00%        | 0        | 0.00%         | 1         | 100.00%        |
| 學士班         | 0        | 0.00%         | 0        | 0.00%         | 1        | 100.00%       | 0        | 0.00%        | 0        | 0.00%         | 1         | 100.00%        |
| 服飾設計與經營學系   | 1        | 50.00%        | 0        | 0.00%         | 0        | 0.00%         | 0        | 0.00%        | 1        | 50.00%        | 2         | 100.00%        |
| 學士班         | 1        | 50.00%        | 0        | 0.00%         | 0        | 0.00%         | 0        | 0.00%        | 1        | 50.00%        | 2         | 100.00%        |
| 時尚設計學系      | 0        | 0.00%         | 0        | 0.00%         | 1        | 100.00%       | 0        | 0.00%        | 0        | 0.00%         | 1         | 100.00%        |
| 學士班         | 0        | 0.00%         | 0        | 0.00%         | 1        | 100.00%       | 0        | 0.00%        | 0        | 0.00%         | 1         | 100.00%        |
| 應用中文學系      | 1        | 100.00%       | 0        | 0.00%         | 0        | 0.00%         | 0        | 0.00%        | 0        | 0.00%         | 1         | 100.00%        |
| 學士班         | 1        | 100.00%       | 0        | 0.00%         | 0        | 0.00%         | 0        | 0.00%        | 0        | 0.00%         | 1         | 100.00%        |
| 應用日文學系      | 1        | 100.00%       | 0        | 0.00%         | 0        | 0.00%         | 0        | 0.00%        | 0        | 0.00%         | 1         | 100.00%        |
| 學士班         | 1        | 100.00%       | 0        | 0.00%         | 0        | 0.00%         | 0        | 0.00%        | 0        | 0.00%         | 1         | 100.00%        |
| 應用英語學系      | 0        | 0.00%         | 2        | 100.00%       | 0        | 0.00%         | 0        | 0.00%        | 0        | 0.00%         | 2         | 100.00%        |
| 學士班         | 0        | 0.00%         | 2        | 100.00%       | 0        | 0.00%         | 0        | 0.00%        | 0        | 0.00%         | 2         | 100.00%        |
| 觀光管理學系      | 1        | 33.33%        | 0        | 0.00%         | 1        | 33.33%        | 1        | 33.33%       | 0        | 0.00%         | 3         | 100.00%        |
| 學士班         | 1        | 33.33%        | 0        | 0.00%         | 1        | 33.33%        | 1        | 33.33%       | 0        | 0.00%         | 3         | 100.00%        |
| <b>商資學院</b> | <b>2</b> | <b>28.57%</b> | <b>0</b> | <b>0.00%</b>  | <b>1</b> | <b>14.29%</b> | <b>0</b> | <b>0.00%</b> | <b>4</b> | <b>57.14%</b> | <b>7</b>  | <b>100.00%</b> |
| 行銷管理學系      | 0        | 0.00%         | 0        | 0.00%         | 1        | 100.00%       | 0        | 0.00%        | 0        | 0.00%         | 1         | 100.00%        |
| 學士班         | 0        | 0.00%         | 0        | 0.00%         | 1        | 100.00%       | 0        | 0.00%        | 0        | 0.00%         | 1         | 100.00%        |
| 金融管理學系      | 1        | 50.00%        | 0        | 0.00%         | 0        | 0.00%         | 0        | 0.00%        | 1        | 50.00%        | 2         | 100.00%        |
| 學士班         | 1        | 50.00%        | 0        | 0.00%         | 0        | 0.00%         | 0        | 0.00%        | 1        | 50.00%        | 2         | 100.00%        |
| 會計暨稅務學系     | 0        | 0.00%         | 0        | 0.00%         | 0        | 0.00%         | 0        | 0.00%        | 1        | 100.00%       | 1         | 100.00%        |
| 學士班         | 0        | 0.00%         | 0        | 0.00%         | 0        | 0.00%         | 0        | 0.00%        | 1        | 100.00%       | 1         | 100.00%        |
| 資訊科技與通訊學系   | 1        | 50.00%        | 0        | 0.00%         | 0        | 0.00%         | 0        | 0.00%        | 1        | 50.00%        | 2         | 100.00%        |
| 學士班         | 1        | 50.00%        | 0        | 0.00%         | 0        | 0.00%         | 0        | 0.00%        | 1        | 50.00%        | 2         | 100.00%        |
| 資訊管理學系      | 0        | 0.00%         | 0        | 0.00%         | 0        | 0.00%         | 0        | 0.00%        | 1        | 100.00%       | 1         | 100.00%        |
| 學士班         | 0        | 0.00%         | 0        | 0.00%         | 0        | 0.00%         | 0        | 0.00%        | 1        | 100.00%       | 1         | 100.00%        |
| <b>總計</b>   | <b>6</b> | <b>33.33%</b> | <b>2</b> | <b>11.11%</b> | <b>4</b> | <b>22.22%</b> | <b>1</b> | <b>5.56%</b> | <b>5</b> | <b>27.78%</b> | <b>18</b> | <b>100.00%</b> |

圖 10. 105 學年度畢業校友待業已花多久時間找工作



《第二部分、就業條件》

第 8 題. 105 學年度畢業校友認為原先就讀系、所、或學位學程的專業訓練課程，對於目前工作的幫助程度:

表12-1. 105學年度〈文化與創意學院〉畢業校友認為原先就讀系、所、或學位學程的專業訓練課程，對於目前工作的幫助程度

| 學院-學系-學士<br>人數-百分比 | 非常有幫助     |               | 有幫助        |               | 普通         |               | 沒有幫助      |               | 完全沒有幫助   |              | 總計         |                |
|--------------------|-----------|---------------|------------|---------------|------------|---------------|-----------|---------------|----------|--------------|------------|----------------|
|                    | 人數        | %             | 人數         | %             | 人數         | %             | 人數        | %             | 人數       | %            | 人數         | %              |
| <b>文創學院</b>        | <b>81</b> | <b>19.01%</b> | <b>150</b> | <b>35.21%</b> | <b>136</b> | <b>31.92%</b> | <b>54</b> | <b>12.68%</b> | <b>5</b> | <b>1.17%</b> | <b>426</b> | <b>100.00%</b> |
| 文化與創意學院學士班         | 0         | 0.00%         | 0          | 0.00%         | 2          | 100.00%       | 0         | 0.00%         | 0        | 0.00%        | 2          | 100.00%        |
| 學士班                | 0         | 0.00%         | 0          | 0.00%         | 2          | 100.00%       | 0         | 0.00%         | 0        | 0.00%        | 2          | 100.00%        |
| 全職工作               | 0         | 0.00%         | 0          | 0.00%         | 2          | 100.00%       | 0         | 0.00%         | 0        | 0.00%        | 2          | 100.00%        |
| 休閒產業管理學系           | 8         | 25.81%        | 13         | 41.94%        | 7          | 22.58%        | 0         | 0.00%         | 3        | 9.68%        | 31         | 100.00%        |
| 學士班                | 8         | 25.81%        | 13         | 41.94%        | 7          | 22.58%        | 0         | 0.00%         | 3        | 9.68%        | 31         | 100.00%        |
| 全職工作               | 8         | 26.67%        | 12         | 40.00%        | 7          | 23.33%        | 0         | 0.00%         | 3        | 10.00%       | 30         | 100.00%        |
| 部份工時               | 0         | 0.00%         | 1          | 100.00%       | 0          | 0.00%         | 0         | 0.00%         | 0        | 0.00%        | 1          | 100.00%        |
| 休閒產業管理學系<br>原住民專班  | 1         | 10.00%        | 6          | 60.00%        | 3          | 30.00%        | 0         | 0.00%         | 0        | 0.00%        | 10         | 100.00%        |
| 學士班                | 1         | 10.00%        | 6          | 60.00%        | 3          | 30.00%        | 0         | 0.00%         | 0        | 0.00%        | 10         | 100.00%        |
| 全職工作               | 1         | 10.00%        | 6          | 60.00%        | 3          | 30.00%        | 0         | 0.00%         | 0        | 0.00%        | 10         | 100.00%        |
| 服飾設計與經營學系          | 24        | 25.81%        | 33         | 35.48%        | 27         | 29.03%        | 8         | 8.60%         | 1        | 1.08%        | 93         | 100.00%        |
| 學士班                | 18        | 25.00%        | 31         | 43.06%        | 20         | 27.78%        | 2         | 2.78%         | 1        | 1.39%        | 72         | 100.00%        |
| 全職工作               | 18        | 25.71%        | 31         | 44.29%        | 18         | 25.71%        | 2         | 2.86%         | 1        | 1.43%        | 70         | 100.00%        |
| 部份工時               | 0         | 0.00%         | 0          | 0.00%         | 2          | 100.00%       | 0         | 0.00%         | 0        | 0.00%        | 2          | 100.00%        |
| 進修學士班              | 6         | 28.57%        | 2          | 9.52%         | 7          | 33.33%        | 6         | 28.57%        | 0        | 0.00%        | 21         | 100.00%        |
| 全職工作               | 6         | 28.57%        | 2          | 9.52%         | 7          | 33.33%        | 6         | 28.57%        | 0        | 0.00%        | 21         | 100.00%        |
| 時尚設計學系             | 9         | 13.85%        | 32         | 49.23%        | 20         | 30.77%        | 4         | 6.15%         | 0        | 0.00%        | 65         | 100.00%        |
| 學士班                | 9         | 13.85%        | 32         | 49.23%        | 20         | 30.77%        | 4         | 6.15%         | 0        | 0.00%        | 65         | 100.00%        |
| 全職工作               | 9         | 14.52%        | 31         | 50.00%        | 19         | 30.65%        | 3         | 4.84%         | 0        | 0.00%        | 62         | 100.00%        |
| 部份工時               | 0         | 0.00%         | 1          | 33.33%        | 1          | 33.33%        | 1         | 33.33%        | 0        | 0.00%        | 3          | 100.00%        |
| 應用中文學系             | 5         | 23.81%        | 13         | 61.90%        | 3          | 14.29%        | 0         | 0.00%         | 0        | 0.00%        | 21         | 100.00%        |
| 學士班                | 5         | 23.81%        | 13         | 61.90%        | 3          | 14.29%        | 0         | 0.00%         | 0        | 0.00%        | 21         | 100.00%        |
| 全職工作               | 5         | 23.81%        | 13         | 61.90%        | 3          | 14.29%        | 0         | 0.00%         | 0        | 0.00%        | 21         | 100.00%        |
| 應用日文學系             | 8         | 21.05%        | 10         | 26.32%        | 8          | 21.05%        | 11        | 28.95%        | 1        | 2.63%        | 38         | 100.00%        |
| 學士班                | 8         | 21.05%        | 10         | 26.32%        | 8          | 21.05%        | 11        | 28.95%        | 1        | 2.63%        | 38         | 100.00%        |
| 全職工作               | 8         | 21.05%        | 10         | 26.32%        | 8          | 21.05%        | 11        | 28.95%        | 1        | 2.63%        | 38         | 100.00%        |
| 應用英語學系             | 16        | 27.59%        | 19         | 32.76%        | 22         | 37.93%        | 1         | 1.72%         | 0        | 0.00%        | 58         | 100.00%        |
| 學士班                | 16        | 27.59%        | 19         | 32.76%        | 22         | 37.93%        | 1         | 1.72%         | 0        | 0.00%        | 58         | 100.00%        |
| 全職工作               | 15        | 26.32%        | 19         | 33.33%        | 22         | 38.60%        | 1         | 1.75%         | 0        | 0.00%        | 57         | 100.00%        |
| 部份工時               | 1         | 100.00%       | 0          | 0.00%         | 0          | 0.00%         | 0         | 0.00%         | 0        | 0.00%        | 1          | 100.00%        |
| 觀光管理學系             | 10        | 9.26%         | 24         | 22.22%        | 44         | 40.74%        | 30        | 27.78%        | 0        | 0.00%        | 108        | 100.00%        |
| 學士班                | 5         | 5.05%         | 22         | 22.22%        | 44         | 44.44%        | 28        | 28.28%        | 0        | 0.00%        | 99         | 100.00%        |
| 全職工作               | 3         | 3.16%         | 20         | 21.05%        | 44         | 46.32%        | 28        | 29.47%        | 0        | 0.00%        | 95         | 100.00%        |
| 部份工時               | 2         | 50.00%        | 2          | 50.00%        | 0          | 0.00%         | 0         | 0.00%         | 0        | 0.00%        | 4          | 100.00%        |
| 進修學士班              | 5         | 55.56%        | 2          | 22.22%        | 0          | 0.00%         | 2         | 22.22%        | 0        | 0.00%        | 9          | 100.00%        |
| 全職工作               | 4         | 50.00%        | 2          | 25.00%        | 0          | 0.00%         | 2         | 25.00%        | 0        | 0.00%        | 8          | 100.00%        |
| 部份工時               | 1         | 100.00%       | 0          | 0.00%         | 0          | 0.00%         | 0         | 0.00%         | 0        | 0.00%        | 1          | 100.00%        |

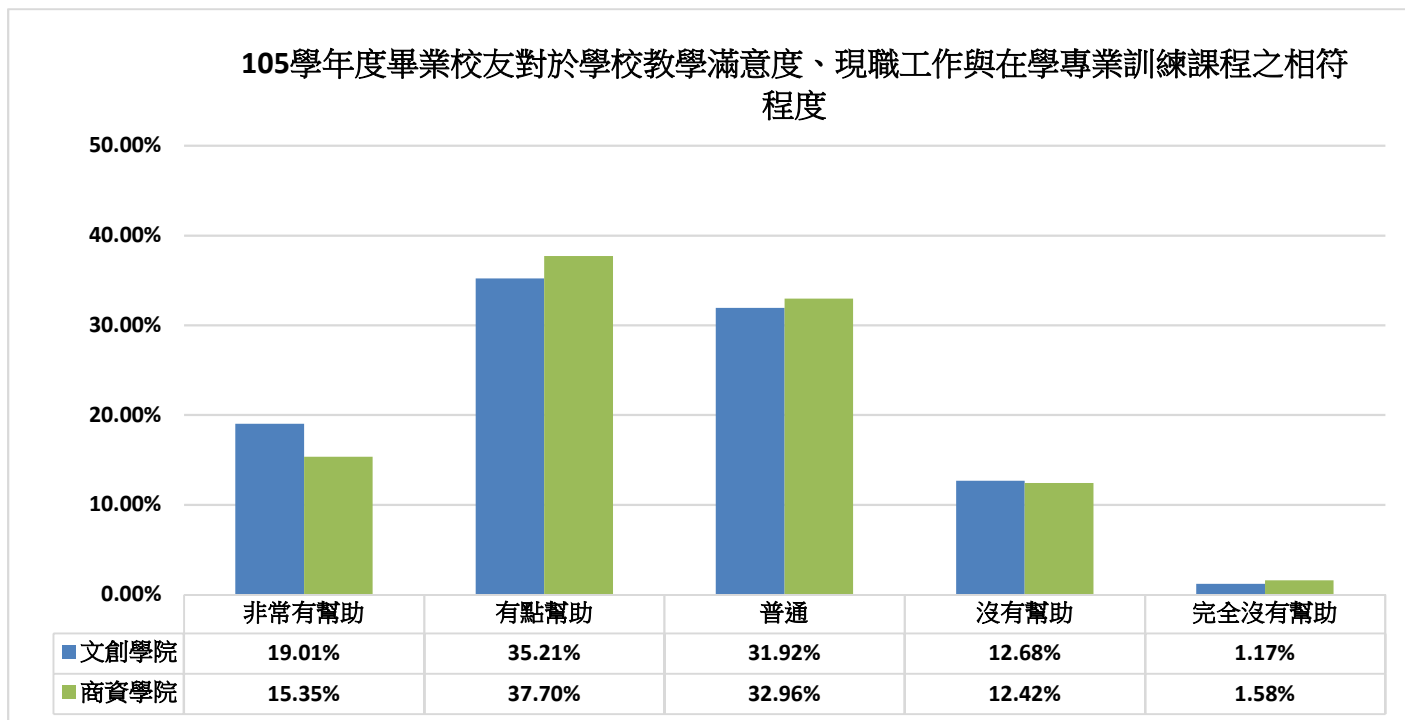


第 8 題. 105 學年度畢業校友認為原先就讀系、所、或學位學程的專業訓練課程，對於目前工作的幫助程度:

表12-2. 105學年度〈商學與資訊學院〉畢業校友認為原先就讀系、所、或學位學程的專業訓練課程，對於目前工作的幫助程度

| 學院-學系-學士<br>人數-百分比 | 非常有幫助      |               | 有幫助        |               | 普通         |               | 沒有幫助       |               | 完全沒有幫助    |              | 總計         |                |
|--------------------|------------|---------------|------------|---------------|------------|---------------|------------|---------------|-----------|--------------|------------|----------------|
|                    | 人數         | %             | 人數         | %             | 人數         | %             | 人數         | %             | 人數        | %            | 人數         | %              |
| <b>商資學院</b>        | <b>68</b>  | <b>15.35%</b> | <b>167</b> | <b>37.70%</b> | <b>146</b> | <b>32.96%</b> | <b>55</b>  | <b>12.42%</b> | <b>7</b>  | <b>1.58%</b> | <b>443</b> | <b>100.00%</b> |
| 行銷管理學系             | 6          | 10.17%        | 24         | 40.68%        | 21         | 35.59%        | 5          | 8.47%         | 3         | 5.08%        | 59         | 100.00%        |
| 學士班                | 6          | 10.17%        | 24         | 40.68%        | 21         | 35.59%        | 5          | 8.47%         | 3         | 5.08%        | 59         | 100.00%        |
| 全職工作               | 6          | 10.91%        | 21         | 38.18%        | 20         | 36.36%        | 5          | 9.09%         | 3         | 5.45%        | 55         | 100.00%        |
| 部份工時               | 0          | 0.00%         | 3          | 75.00%        | 1          | 25.00%        | 0          | 0.00%         | 0         | 0.00%        | 4          | 100.00%        |
| 金融管理學系             | 22         | 34.38%        | 19         | 29.69%        | 19         | 29.69%        | 4          | 6.25%         | 0         | 0.00%        | 64         | 100.00%        |
| 學士班                | 22         | 34.38%        | 19         | 29.69%        | 19         | 29.69%        | 4          | 6.25%         | 0         | 0.00%        | 64         | 100.00%        |
| 全職工作               | 22         | 34.38%        | 19         | 29.69%        | 19         | 29.69%        | 4          | 6.25%         | 0         | 0.00%        | 64         | 100.00%        |
| 國際企業管理學系           | 0          | 0.00%         | 25         | 43.10%        | 28         | 48.28%        | 5          | 8.62%         | 0         | 0.00%        | 58         | 100.00%        |
| 學士班                | 0          | 0.00%         | 21         | 41.18%        | 25         | 49.02%        | 5          | 9.80%         | 0         | 0.00%        | 51         | 100.00%        |
| 全職工作               | 0          | 0.00%         | 21         | 41.18%        | 25         | 49.02%        | 5          | 9.80%         | 0         | 0.00%        | 51         | 100.00%        |
| 進修學士班              | 0          | 0.00%         | 4          | 57.14%        | 3          | 42.86%        | 0          | 0.00%         | 0         | 0.00%        | 7          | 100.00%        |
| 全職工作               | 0          | 0.00%         | 4          | 57.14%        | 3          | 42.86%        | 0          | 0.00%         | 0         | 0.00%        | 7          | 100.00%        |
| 國際貿易學系             | 1          | 2.44%         | 14         | 34.15%        | 17         | 41.46%        | 8          | 19.51%        | 1         | 2.44%        | 41         | 100.00%        |
| 學士班                | 1          | 2.44%         | 14         | 34.15%        | 17         | 41.46%        | 8          | 19.51%        | 1         | 2.44%        | 41         | 100.00%        |
| 全職工作               | 1          | 2.50%         | 14         | 35.00%        | 16         | 40.00%        | 8          | 20.00%        | 1         | 2.50%        | 40         | 100.00%        |
| 部份工時               | 0          | 0.00%         | 0          | 0.00%         | 1          | 100.00%       | 0          | 0.00%         | 0         | 0.00%        | 1          | 100.00%        |
| 會計暨稅務學系            | 7          | 10.77%        | 28         | 43.08%        | 22         | 33.85%        | 7          | 10.77%        | 1         | 1.54%        | 65         | 100.00%        |
| 學士班                | 7          | 10.77%        | 28         | 43.08%        | 22         | 33.85%        | 7          | 10.77%        | 1         | 1.54%        | 65         | 100.00%        |
| 全職工作               | 7          | 11.11%        | 27         | 42.86%        | 21         | 33.33%        | 7          | 11.11%        | 1         | 1.59%        | 63         | 100.00%        |
| 部份工時               | 0          | 0.00%         | 1          | 50.00%        | 1          | 50.00%        | 0          | 0.00%         | 0         | 0.00%        | 2          | 100.00%        |
| 資訊科技與通訊學系          | 13         | 23.64%        | 16         | 29.09%        | 15         | 27.27%        | 11         | 20.00%        | 0         | 0.00%        | 55         | 100.00%        |
| 學士班                | 13         | 23.64%        | 16         | 29.09%        | 15         | 27.27%        | 11         | 20.00%        | 0         | 0.00%        | 55         | 100.00%        |
| 全職工作               | 13         | 24.07%        | 16         | 29.63%        | 14         | 25.93%        | 11         | 20.37%        | 0         | 0.00%        | 54         | 100.00%        |
| 部份工時               | 0          | 0.00%         | 0          | 0.00%         | 1          | 100.00%       | 0          | 0.00%         | 0         | 0.00%        | 1          | 100.00%        |
| 資訊管理學系             | 8          | 18.60%        | 21         | 48.84%        | 9          | 20.93%        | 4          | 9.30%         | 1         | 2.33%        | 43         | 100.00%        |
| 學士班                | 8          | 18.60%        | 21         | 48.84%        | 9          | 20.93%        | 4          | 9.30%         | 1         | 2.33%        | 43         | 100.00%        |
| 全職工作               | 8          | 18.60%        | 21         | 48.84%        | 9          | 20.93%        | 4          | 9.30%         | 1         | 2.33%        | 43         | 100.00%        |
| 資訊模擬與設計學系          | 11         | 18.97%        | 20         | 34.48%        | 15         | 25.86%        | 11         | 18.97%        | 1         | 1.72%        | 58         | 100.00%        |
| 學士班                | 11         | 18.97%        | 20         | 34.48%        | 15         | 25.86%        | 11         | 18.97%        | 1         | 1.72%        | 58         | 100.00%        |
| 全職工作               | 11         | 18.97%        | 20         | 34.48%        | 15         | 25.86%        | 11         | 18.97%        | 1         | 1.72%        | 58         | 100.00%        |
| <b>總計</b>          | <b>149</b> | <b>17.15%</b> | <b>317</b> | <b>36.48%</b> | <b>282</b> | <b>32.45%</b> | <b>109</b> | <b>12.54%</b> | <b>12</b> | <b>1.38%</b> | <b>869</b> | <b>100.00%</b> |

圖11. 105學年度畢業校友對於學校教學滿意度、現職工作與在學專業訓練課程之相符程度



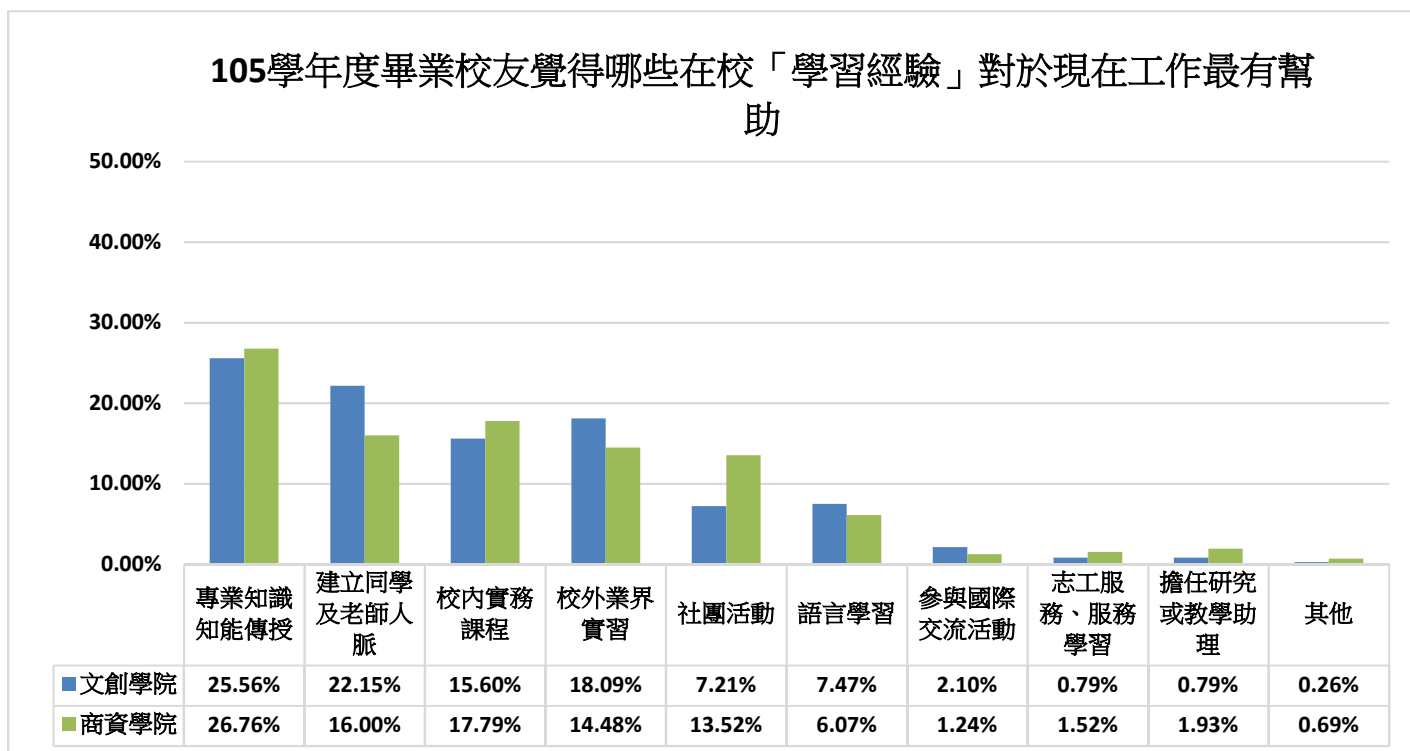
《第三部分、學習回饋》

第9題. 105學年度畢業校友認為在學期間哪些「學習經驗」對於現在工作有所幫助:

表13. 105學年度畢業校友認為在學期間哪些「學習經驗」對於現在工作有所幫助  
(可複選至多三項)

| 學院-學系-學士          | 專業知識能<br>傳授   | 建立同<br>學及老<br>師人脈 | 校內實<br>務課程    | 校外業<br>界實習    | 社團<br>活動      | 語言<br>學習     | 參與國<br>際交流<br>活動 | 志工服<br>務、服<br>務學習 | 擔任研<br>究或教<br>學助理 | 其他           | 總計             |
|-------------------|---------------|-------------------|---------------|---------------|---------------|--------------|------------------|-------------------|-------------------|--------------|----------------|
| 百分比               | %             | %                 | %             | %             | %             | %            | %                | %                 | %                 | %            | %              |
| <b>文創學院</b>       | <b>25.56%</b> | <b>22.15%</b>     | <b>15.60%</b> | <b>18.09%</b> | <b>7.21%</b>  | <b>7.47%</b> | <b>2.10%</b>     | <b>0.79%</b>      | <b>0.79%</b>      | <b>0.26%</b> | <b>100.00%</b> |
| 文化與創意學院學士班        | 0.00%         | 0.00%             | 0.00%         | 0.00%         | 33.33%        | 50.00%       | 0.00%            | 0.00%             | 0.00%             | 16.67%       | 100.00%        |
| 學士班               | 0.00%         | 0.00%             | 0.00%         | 0.00%         | 33.33%        | 50.00%       | 0.00%            | 0.00%             | 0.00%             | 16.67%       | 100.00%        |
| 休閒產業管理學系          | 9.76%         | 34.15%            | 21.95%        | 12.20%        | 19.51%        | 0.00%        | 0.00%            | 0.00%             | 2.44%             | 0.00%        | 100.00%        |
| 學士班               | 9.76%         | 34.15%            | 21.95%        | 12.20%        | 19.51%        | 0.00%        | 0.00%            | 0.00%             | 2.44%             | 0.00%        | 100.00%        |
| 休閒產業管理學系<br>原住民專班 | 42.86%        | 14.29%            | 10.71%        | 10.71%        | 17.86%        | 0.00%        | 0.00%            | 3.57%             | 0.00%             | 0.00%        | 100.00%        |
| 學士班               | 33.33%        | 16.67%            | 12.50%        | 12.50%        | 20.83%        | 0.00%        | 0.00%            | 4.17%             | 0.00%             | 0.00%        | 100.00%        |
| 服飾設計與經營學系         | 27.10%        | 27.74%            | 27.10%        | 4.52%         | 5.16%         | 4.52%        | 1.29%            | 0.00%             | 1.94%             | 0.65%        | 100.00%        |
| 學士班               | 36.05%        | 21.77%            | 25.17%        | 4.76%         | 4.08%         | 4.08%        | 1.36%            | 0.00%             | 2.04%             | 0.68%        | 100.00%        |
| 進修學士班             | 56.82%        | 25.00%            | 11.36%        | 0.00%         | 4.55%         | 2.27%        | 0.00%            | 0.00%             | 0.00%             | 0.00%        | 100.00%        |
| 時尚設計學系            | 29.90%        | 23.71%            | 29.90%        | 6.19%         | 5.15%         | 2.06%        | 1.03%            | 1.03%             | 1.03%             | 0.00%        | 100.00%        |
| 學士班               | 29.90%        | 23.71%            | 29.90%        | 6.19%         | 5.15%         | 2.06%        | 1.03%            | 1.03%             | 1.03%             | 0.00%        | 100.00%        |
| 應用中文學系            | 3.57%         | 32.14%            | 0.00%         | 46.43%        | 0.00%         | 0.00%        | 17.86%           | 0.00%             | 0.00%             | 0.00%        | 100.00%        |
| 學士班               | 3.57%         | 32.14%            | 0.00%         | 46.43%        | 0.00%         | 0.00%        | 17.86%           | 0.00%             | 0.00%             | 0.00%        | 100.00%        |
| 應用日文學系            | 12.35%        | 17.28%            | 13.58%        | 19.75%        | 9.88%         | 24.69%       | 2.47%            | 0.00%             | 0.00%             | 0.00%        | 100.00%        |
| 學士班               | 12.35%        | 17.28%            | 13.58%        | 19.75%        | 9.88%         | 24.69%       | 2.47%            | 0.00%             | 0.00%             | 0.00%        | 100.00%        |
| 應用英語學系            | 12.77%        | 25.53%            | 3.19%         | 31.91%        | 5.32%         | 12.77%       | 6.38%            | 1.06%             | 1.06%             | 0.00%        | 100.00%        |
| 學士班               | 12.77%        | 25.53%            | 3.19%         | 31.91%        | 5.32%         | 12.77%       | 6.38%            | 1.06%             | 1.06%             | 0.00%        | 100.00%        |
| 觀光管理學系            | 31.80%        | 17.51%            | 10.14%        | 26.73%        | 6.45%         | 5.99%        | 0.00%            | 1.38%             | 0.00%             | 0.00%        | 100.00%        |
| 學士班               | 32.49%        | 17.26%            | 9.64%         | 26.90%        | 6.60%         | 5.58%        | 0.00%            | 1.52%             | 0.00%             | 0.00%        | 100.00%        |
| 進修學士班             | 25.00%        | 20.00%            | 15.00%        | 25.00%        | 5.00%         | 10.00%       | 0.00%            | 0.00%             | 0.00%             | 0.00%        | 100.00%        |
| <b>商資學院</b>       | <b>26.76%</b> | <b>16.00%</b>     | <b>17.79%</b> | <b>14.48%</b> | <b>13.52%</b> | <b>6.07%</b> | <b>1.24%</b>     | <b>1.52%</b>      | <b>1.93%</b>      | <b>0.69%</b> | <b>100.00%</b> |
| 行銷管理學系            | 21.55%        | 11.21%            | 18.10%        | 20.69%        | 8.62%         | 6.90%        | 2.59%            | 3.45%             | 5.17%             | 1.72%        | 100.00%        |
| 學士班               | 21.55%        | 11.21%            | 18.10%        | 20.69%        | 8.62%         | 6.90%        | 2.59%            | 3.45%             | 5.17%             | 1.72%        | 100.00%        |
| 金融管理學系            | 21.30%        | 21.30%            | 23.15%        | 18.52%        | 6.48%         | 3.70%        | 0.93%            | 0.93%             | 1.85%             | 1.85%        | 100.00%        |
| 學士班               | 21.30%        | 21.30%            | 23.15%        | 18.52%        | 6.48%         | 3.70%        | 0.93%            | 0.93%             | 1.85%             | 1.85%        | 100.00%        |
| 國際企業管理學系          | 37.80%        | 10.98%            | 3.66%         | 7.32%         | 18.29%        | 17.07%       | 2.44%            | 1.22%             | 1.22%             | 0.00%        | 100.00%        |
| 學士班               | 36.00%        | 12.00%            | 4.00%         | 8.00%         | 17.33%        | 17.33%       | 2.67%            | 1.33%             | 1.33%             | 0.00%        | 100.00%        |
| 進修學士班             | 57.14%        | 0.00%             | 0.00%         | 0.00%         | 28.57%        | 14.29%       | 0.00%            | 0.00%             | 0.00%             | 0.00%        | 100.00%        |
| 國際貿易學系            | 29.41%        | 11.76%            | 14.71%        | 10.29%        | 23.53%        | 10.29%       | 0.00%            | 0.00%             | 0.00%             | 0.00%        | 100.00%        |
| 學士班               | 29.41%        | 11.76%            | 14.71%        | 10.29%        | 23.53%        | 10.29%       | 0.00%            | 0.00%             | 0.00%             | 0.00%        | 100.00%        |
| 會計暨稅務學系           | 38.18%        | 10.00%            | 11.82%        | 13.64%        | 15.45%        | 1.82%        | 1.82%            | 3.64%             | 2.73%             | 0.91%        | 100.00%        |
| 學士班               | 38.18%        | 10.00%            | 11.82%        | 13.64%        | 15.45%        | 1.82%        | 1.82%            | 3.64%             | 2.73%             | 0.91%        | 100.00%        |
| 資訊科技與通訊學系         | 19.32%        | 23.86%            | 21.59%        | 12.50%        | 17.05%        | 4.55%        | 0.00%            | 0.00%             | 1.14%             | 0.00%        | 100.00%        |
| 學士班               | 19.32%        | 23.86%            | 21.59%        | 12.50%        | 17.05%        | 4.55%        | 0.00%            | 0.00%             | 1.14%             | 0.00%        | 100.00%        |
| 資訊管理學系            | 24.24%        | 25.76%            | 18.18%        | 12.12%        | 9.09%         | 6.06%        | 1.52%            | 1.52%             | 1.52%             | 0.00%        | 100.00%        |
| 學士班               | 24.24%        | 25.76%            | 18.18%        | 12.12%        | 9.09%         | 6.06%        | 1.52%            | 1.52%             | 1.52%             | 0.00%        | 100.00%        |
| 資訊模擬與設計學系         | 22.99%        | 16.09%            | 29.89%        | 16.09%        | 13.79%        | 1.15%        | 0.00%            | 0.00%             | 0.00%             | 0.00%        | 100.00%        |
| 學士班               | 22.99%        | 16.09%            | 29.89%        | 16.09%        | 13.79%        | 1.15%        | 0.00%            | 0.00%             | 0.00%             | 0.00%        | 100.00%        |
| <b>總計</b>         | <b>26.14%</b> | <b>19.15%</b>     | <b>16.67%</b> | <b>16.33%</b> | <b>10.28%</b> | <b>6.79%</b> | <b>1.68%</b>     | <b>1.14%</b>      | <b>1.34%</b>      | <b>0.47%</b> | <b>100.00%</b> |

圖12. 105學年度畢業校友覺得哪些在校「學習經驗」對於現在工作最有幫助

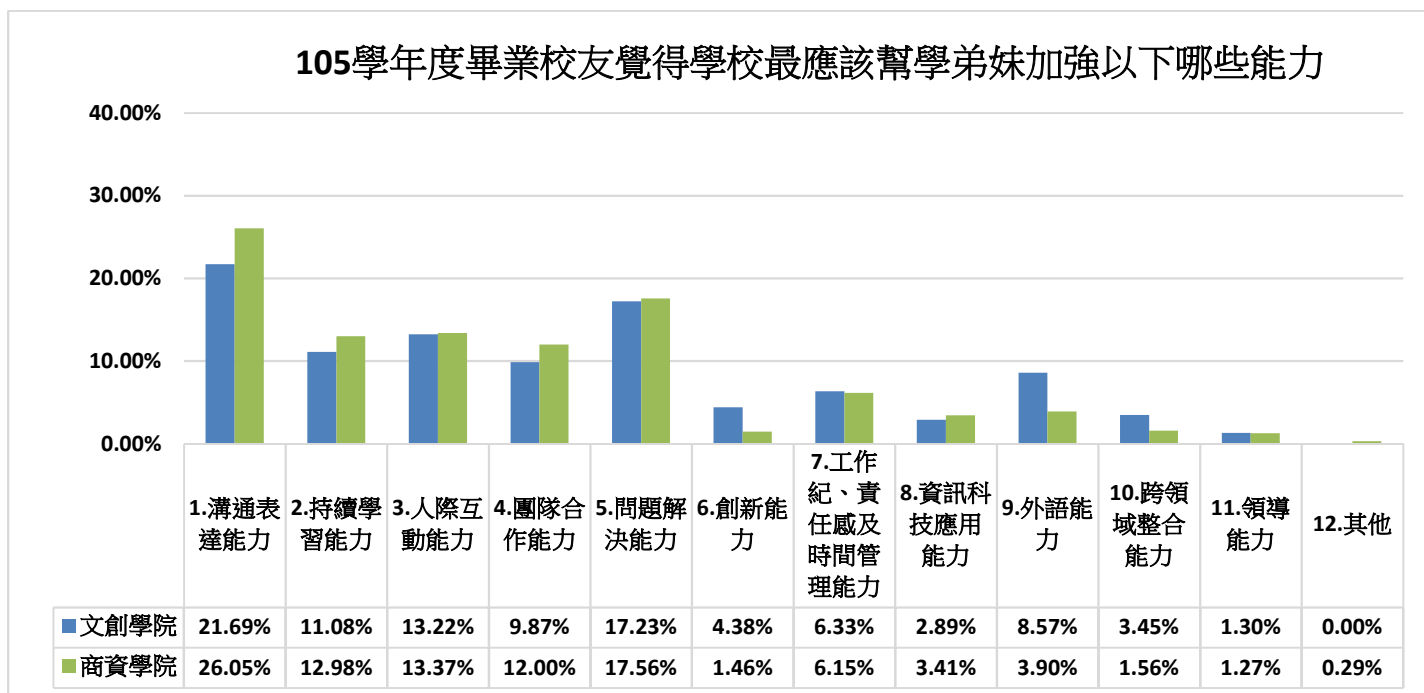


第 10 題. 105 學年度畢業校友以畢業到現在的經驗，學校最應該幫學弟妹加強以下哪些能力:

表 14. 105 學年度畢業校友以畢業到現在的經驗，學校最應該幫學弟妹加強以下哪些能力

| 學院-學系-學士          | 1.溝通表達能力 | 2.持續學習能力 | 3.人際互動能力 | 4.團隊合作能力 | 5.問題解決能力 | 6.創新能力 | 7.工作紀、責任感及時間管理能力 | 8.資訊科技應用能力 | 9.外語能力 | 10.跨領域整合能力 | 11.領導能力 | 12.其他 | 總計      |
|-------------------|----------|----------|----------|----------|----------|--------|------------------|------------|--------|------------|---------|-------|---------|
| 百分比               | %        | %        | %        | %        | %        | %      | %                | %          | %      | %          | %       | %     | %       |
| 文創學院              | 21.69%   | 11.08%   | 13.22%   | 9.87%    | 17.23%   | 4.38%  | 6.33%            | 2.89%      | 8.57%  | 3.45%      | 1.30%   | 0.00% | 100.00% |
| 文化與創意學院<br>學士班    | 16.67%   | 16.67%   | 33.33%   | 33.33%   | 0.00%    | 0.00%  | 0.00%            | 0.00%      | 0.00%  | 0.00%      | 0.00%   | 0.00% | 100.00% |
| 學士班               | 16.67%   | 16.67%   | 33.33%   | 33.33%   | 0.00%    | 0.00%  | 0.00%            | 0.00%      | 0.00%  | 0.00%      | 0.00%   | 0.00% | 100.00% |
| 休閒產業管理學系<br>學士班   | 31.15%   | 18.03%   | 13.11%   | 3.28%    | 11.48%   | 3.28%  | 6.56%            | 3.28%      | 8.20%  | 0.00%      | 1.64%   | 0.00% | 100.00% |
| 學士班               | 31.15%   | 18.03%   | 13.11%   | 3.28%    | 11.48%   | 3.28%  | 6.56%            | 3.28%      | 8.20%  | 0.00%      | 1.64%   | 0.00% | 100.00% |
| 休閒產業管理學系<br>原住民專班 | 23.08%   | 3.85%    | 15.38%   | 19.23%   | 30.77%   | 0.00%  | 0.00%            | 0.00%      | 7.69%  | 0.00%      | 0.00%   | 0.00% | 100.00% |
| 學士班               | 23.08%   | 3.85%    | 15.38%   | 19.23%   | 30.77%   | 0.00%  | 0.00%            | 0.00%      | 7.69%  | 0.00%      | 0.00%   | 0.00% | 100.00% |
| 服飾設計與經營學系<br>學士班  | 19.48%   | 12.99%   | 13.42%   | 11.69%   | 16.45%   | 4.76%  | 7.36%            | 1.73%      | 8.23%  | 3.46%      | 0.43%   | 0.00% | 100.00% |
| 學士班               | 19.10%   | 10.67%   | 8.99%    | 11.24%   | 19.10%   | 4.49%  | 8.43%            | 2.25%      | 10.67  | 4.49%      | 0.56%   | 0.00% | 100.00% |
| 進修學士班             | 20.75%   | 20.75%   | 28.30%   | 13.21%   | 7.55%    | 5.66%  | 3.77%            | 0.00%      | 0.00%  | 0.00%      | 0.00%   | 0.00% | 100.00% |
| 時尚設計學系<br>學士班     | 24.57%   | 10.29%   | 14.86%   | 13.14%   | 12.00%   | 8.57%  | 4.00%            | 2.29%      | 4.57%  | 4.00%      | 1.71%   | 0.00% | 100.00% |
| 學士班               | 24.57%   | 10.29%   | 14.86%   | 13.14%   | 12.00%   | 8.57%  | 4.00%            | 2.29%      | 4.57%  | 4.00%      | 1.71%   | 0.00% | 100.00% |
| 應用中文學系<br>學士班     | 34.21%   | 23.68%   | 7.89%    | 7.89%    | 5.26%    | 2.63%  | 5.26%            | 2.63%      | 7.89%  | 2.63%      | 0.00%   | 0.00% | 100.00% |
| 學士班               | 34.21%   | 23.68%   | 7.89%    | 7.89%    | 5.26%    | 2.63%  | 5.26%            | 2.63%      | 7.89%  | 2.63%      | 0.00%   | 0.00% | 100.00% |
| 應用日文學系<br>學士班     | 20.39%   | 11.65%   | 6.80%    | 4.85%    | 24.27%   | 4.85%  | 8.74%            | 5.83%      | 9.71%  | 1.94%      | 0.97%   | 0.00% | 100.00% |
| 學士班               | 20.39%   | 11.65%   | 6.80%    | 4.85%    | 24.27%   | 4.85%  | 8.74%            | 5.83%      | 9.71%  | 1.94%      | 0.97%   | 0.00% | 100.00% |
| 應用英語學系<br>學士班     | 21.85%   | 5.88%    | 10.08%   | 10.92%   | 17.65%   | 3.36%  | 5.88%            | 2.52%      | 16.81  | 1.68%      | 3.36%   | 0.00% | 100.00% |
| 學士班               | 21.85%   | 5.88%    | 10.08%   | 10.92%   | 17.65%   | 3.36%  | 5.88%            | 2.52%      | 16.81  | 1.68%      | 3.36%   | 0.00% | 100.00% |
| 觀光管理學系<br>學士班     | 18.73%   | 9.52%    | 15.56%   | 8.25%    | 20.00%   | 2.86%  | 6.98%            | 3.49%      | 7.94%  | 5.40%      | 1.27%   | 0.00% | 100.00% |
| 學士班               | 18.87%   | 8.94%    | 16.23%   | 8.61%    | 19.87%   | 2.98%  | 6.62%            | 3.64%      | 7.28%  | 5.63%      | 1.32%   | 0.00% | 100.00% |
| 進修學士班             | 15.38%   | 23.08%   | 0.00%    | 0.00%    | 23.08%   | 0.00%  | 15.38%           | 0.00%      | 23.08  | 0.00%      | 0.00%   | 0.00% | 100.00% |
| 商資學院              | 26.05%   | 12.98%   | 13.37%   | 12.00%   | 17.56%   | 1.46%  | 6.15%            | 3.41%      | 3.90%  | 1.56%      | 1.27%   | 0.29% | 100.00% |
| 行銷管理學系<br>學士班     | 22.84%   | 6.79%    | 11.11%   | 9.88%    | 22.84%   | 3.70%  | 7.41%            | 3.70%      | 6.79%  | 2.47%      | 1.85%   | 0.62% | 100.00% |
| 學士班               | 22.84%   | 6.79%    | 11.11%   | 9.88%    | 22.84%   | 3.70%  | 7.41%            | 3.70%      | 6.79%  | 2.47%      | 1.85%   | 0.62% | 100.00% |
| 金融管理學系<br>學士班     | 26.83%   | 12.20%   | 17.89%   | 8.13%    | 18.70%   | 0.81%  | 6.50%            | 1.63%      | 4.88%  | 0.81%      | 1.63%   | 0.00% | 100.00% |
| 學士班               | 26.83%   | 12.20%   | 17.89%   | 8.13%    | 18.70%   | 0.81%  | 6.50%            | 1.63%      | 4.88%  | 0.81%      | 1.63%   | 0.00% | 100.00% |
| 國際企業管理學系<br>學士班   | 24.71%   | 8.82%    | 12.94%   | 10.00%   | 20.59%   | 1.18%  | 6.47%            | 5.29%      | 6.47%  | 1.76%      | 1.76%   | 0.00% | 100.00% |
| 學士班               | 23.97%   | 8.22%    | 11.64%   | 8.22%    | 21.92%   | 0.68%  | 7.53%            | 6.16%      | 7.53%  | 2.05%      | 2.05%   | 0.00% | 100.00% |
| 進修學士班             | 29.17%   | 12.50%   | 20.83%   | 20.83%   | 12.50%   | 4.17%  | 0.00%            | 0.00%      | 0.00%  | 0.00%      | 0.00%   | 0.00% | 100.00% |
| 國際貿易學系<br>學士班     | 19.82%   | 18.02%   | 16.22%   | 15.32%   | 18.92%   | 0.90%  | 3.60%            | 0.90%      | 3.60%  | 1.80%      | 0.90%   | 0.00% | 100.00% |
| 學士班               | 19.82%   | 18.02%   | 16.22%   | 15.32%   | 18.92%   | 0.90%  | 3.60%            | 0.90%      | 3.60%  | 1.80%      | 0.90%   | 0.00% | 100.00% |
| 會計暨稅務學系<br>學士班    | 24.74%   | 11.05%   | 13.68%   | 13.68%   | 17.37%   | 1.58%  | 10.00%           | 2.63%      | 1.58%  | 2.11%      | 1.05%   | 0.53% | 100.00% |
| 學士班               | 24.74%   | 11.05%   | 13.68%   | 13.68%   | 17.37%   | 1.58%  | 10.00%           | 2.63%      | 1.58%  | 2.11%      | 1.05%   | 0.53% | 100.00% |
| 資訊科技與通訊學系<br>學士班  | 31.25%   | 16.67%   | 9.38%    | 13.54%   | 14.58%   | 1.04%  | 2.08%            | 6.25%      | 3.13%  | 1.04%      | 1.04%   | 0.00% | 100.00% |
| 學士班               | 31.25%   | 16.67%   | 9.38%    | 13.54%   | 14.58%   | 1.04%  | 2.08%            | 6.25%      | 3.13%  | 1.04%      | 1.04%   | 0.00% | 100.00% |
| 資訊管理學系<br>學士班     | 40.00%   | 20.00%   | 11.67%   | 8.33%    | 8.33%    | 0.00%  | 3.33%            | 6.67%      | 0.00%  | 0.00%      | 1.67%   | 0.00% | 100.00% |
| 學士班               | 40.00%   | 20.00%   | 11.67%   | 8.33%    | 8.33%    | 0.00%  | 3.33%            | 6.67%      | 0.00%  | 0.00%      | 1.67%   | 0.00% | 100.00% |
| 資訊模擬與設計學系<br>學士班  | 28.32%   | 20.35%   | 13.27%   | 16.81%   | 10.62%   | 0.88%  | 4.42%            | 1.77%      | 1.77%  | 0.88%      | 0.00%   | 0.88% | 100.00% |
| 學士班               | 28.32%   | 20.35%   | 13.27%   | 16.81%   | 10.62%   | 0.88%  | 4.42%            | 1.77%      | 1.77%  | 0.88%      | 0.00%   | 0.88% | 100.00% |
| 總計                | 23.82%   | 12.01%   | 13.29%   | 10.91%   | 17.39%   | 2.95%  | 6.24%            | 3.14%      | 6.29%  | 2.53%      | 1.29%   | 0.14% | 100.00% |

圖13. 105學年度畢業校友覺得學校最應該幫學弟妹加強哪些能力

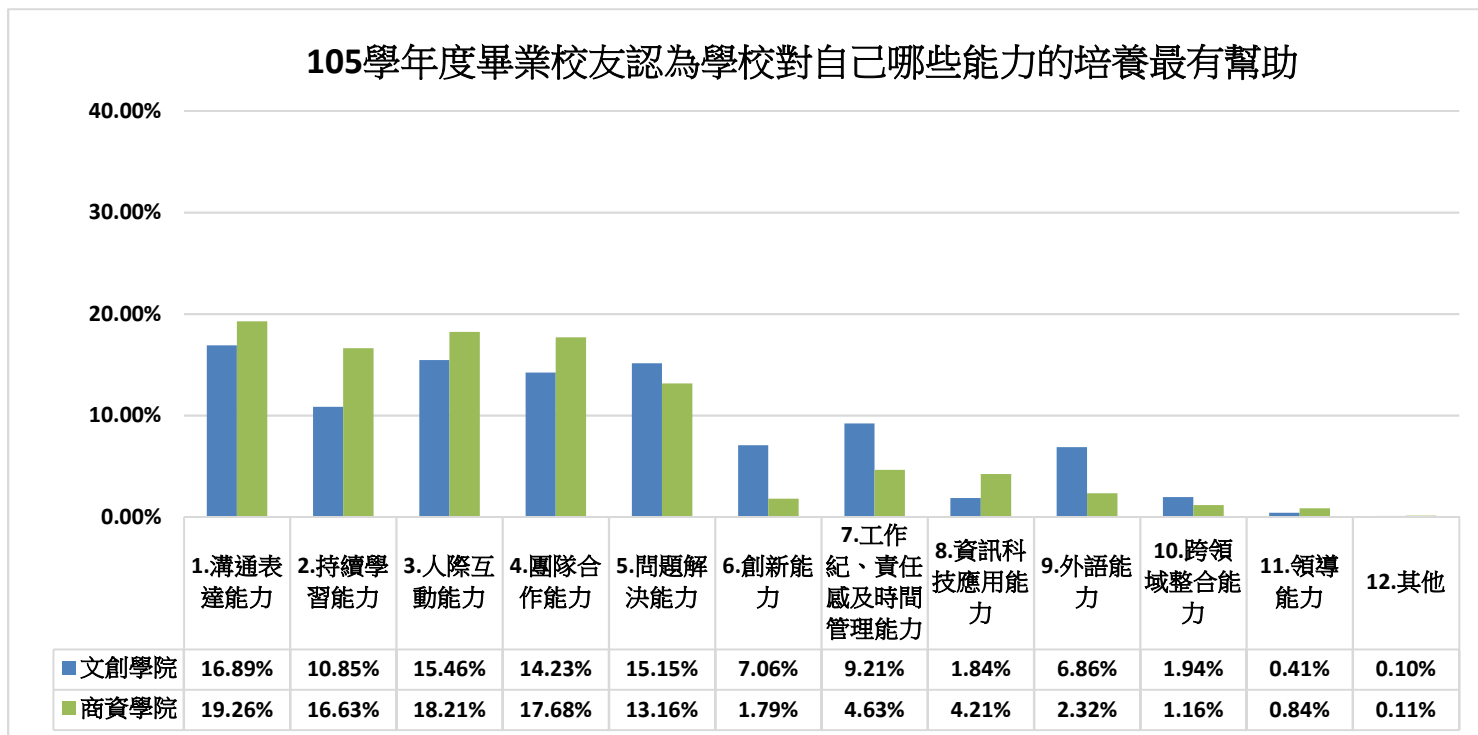


第 11 題. 105 學年度畢業校友以畢業後到現在的經驗，認為學校對您那些能力的培養最有幫助:

表 15. 105 學年度畢業校友以畢業後到現在的經驗，認為學校對您那些能力的培養最有幫助

| 學院-學系-學士          | 1.溝通<br>表達能<br>力 | 2.持續<br>學習能<br>力 | 3.人際互<br>動能力 | 4.團隊<br>合作能<br>力 | 5.問題<br>解決能<br>力 | 6.創新<br>能力 | 7.工作<br>紀、責<br>任感及<br>時間管<br>理能力 | 8.資訊<br>科技應<br>用能力 | 9.外語<br>能力 | 10.跨領域<br>整合能力 | 11.領導<br>能力 | 12.<br>其他 | 總計      |
|-------------------|------------------|------------------|--------------|------------------|------------------|------------|----------------------------------|--------------------|------------|----------------|-------------|-----------|---------|
| 百分比               | %                | %                | %            | %                | %                | %          | %                                | %                  | %          | %              | %           | %         | %       |
| 文創學院              | 16.89%           | 10.85%           | 15.46%       | 14.23%           | 15.15%           | 7.06%      | 9.21%                            | 1.84%              | 6.86%      | 1.94%          | 0.41%       | 0.10%     | 100.00% |
| 文化與創意學院<br>學士班    | 16.67%           | 33.33%           | 33.33%       | 0.00%            | 16.67%           | 0.00%      | 0.00%                            | 0.00%              | 0.00%      | 0.00%          | 0.00%       | 0.00%     | 100.00% |
| 學士班               | 16.67%           | 33.33%           | 33.33%       | 0.00%            | 16.67%           | 0.00%      | 0.00%                            | 0.00%              | 0.00%      | 0.00%          | 0.00%       | 0.00%     | 100.00% |
| 休閒產業管理學系<br>學士班   | 15.09%           | 0.00%            | 18.87%       | 20.75%           | 16.98%           | 3.77%      | 13.21%                           | 5.66%              | 5.66%      | 0.00%          | 0.00%       | 0.00%     | 100.00% |
| 學士班               | 15.09%           | 0.00%            | 18.87%       | 20.75%           | 16.98%           | 3.77%      | 13.21%                           | 5.66%              | 5.66%      | 0.00%          | 0.00%       | 0.00%     | 100.00% |
| 休閒產業管理學系<br>原住民專班 | 21.74%           | 13.04%           | 26.09%       | 17.39%           | 13.04%           | 4.35%      | 4.35%                            | 0.00%              | 0.00%      | 0.00%          | 0.00%       | 0.00%     | 100.00% |
| 學士班               | 21.74%           | 13.04%           | 26.09%       | 17.39%           | 13.04%           | 4.35%      | 4.35%                            | 0.00%              | 0.00%      | 0.00%          | 0.00%       | 0.00%     | 100.00% |
| 服飾設計與經營學系<br>學士班  | 16.83%           | 13.37%           | 14.85%       | 14.36%           | 16.34%           | 11.39%     | 6.93%                            | 1.49%              | 1.98%      | 1.98%          | 0.50%       | 0.00%     | 100.00% |
| 學士班               | 15.58%           | 11.04%           | 12.99%       | 14.94%           | 17.53%           | 12.34%     | 7.79%                            | 1.95%              | 2.60%      | 2.60%          | 0.65%       | 0.00%     | 100.00% |
| 進修學士班             | 20.83%           | 20.83%           | 20.83%       | 12.50%           | 12.50%           | 8.33%      | 4.17%                            | 0.00%              | 0.00%      | 0.00%          | 0.00%       | 0.00%     | 100.00% |
| 時尚設計學系<br>學士班     | 15.79%           | 15.20%           | 12.28%       | 16.96%           | 15.20%           | 12.87%     | 5.85%                            | 2.92%              | 0.58%      | 2.34%          | 0.00%       | 0.00%     | 100.00% |
| 學士班               | 15.79%           | 15.20%           | 12.28%       | 16.96%           | 15.20%           | 12.87%     | 5.85%                            | 2.92%              | 0.58%      | 2.34%          | 0.00%       | 0.00%     | 100.00% |
| 應用中文學系<br>學士班     | 20.51%           | 7.69%            | 17.95%       | 10.26%           | 17.95%           | 5.13%      | 15.38%                           | 2.56%              | 0.00%      | 2.56%          | 0.00%       | 0.00%     | 100.00% |
| 學士班               | 20.51%           | 7.69%            | 17.95%       | 10.26%           | 17.95%           | 5.13%      | 15.38%                           | 2.56%              | 0.00%      | 2.56%          | 0.00%       | 0.00%     | 100.00% |
| 應用日文學系<br>學士班     | 11.24%           | 13.48%           | 16.85%       | 13.48%           | 11.24%           | 0.00%      | 14.61%                           | 1.12%              | 16.85%     | 1.12%          | 0.00%       | 0.00%     | 100.00% |
| 學士班               | 11.24%           | 13.48%           | 16.85%       | 13.48%           | 11.24%           | 0.00%      | 14.61%                           | 1.12%              | 16.85%     | 1.12%          | 0.00%       | 0.00%     | 100.00% |
| 應用英語學系<br>學士班     | 12.04%           | 2.78%            | 12.04%       | 10.19%           | 15.74%           | 2.78%      | 8.33%                            | 2.78%              | 26.85%     | 2.78%          | 2.78%       | 0.93%     | 100.00% |
| 學士班               | 12.04%           | 2.78%            | 12.04%       | 10.19%           | 15.74%           | 2.78%      | 8.33%                            | 2.78%              | 26.85%     | 2.78%          | 2.78%       | 0.93%     | 100.00% |
| 觀光管理學系<br>學士班     | 20.63%           | 10.49%           | 16.43%       | 13.64%           | 14.69%           | 5.59%      | 10.49%                           | 0.70%              | 5.24%      | 2.10%          | 0.00%       | 0.00%     | 100.00% |
| 學士班               | 21.17%           | 10.95%           | 16.79%       | 14.23%           | 14.60%           | 5.84%      | 8.76%                            | 0.36%              | 5.47%      | 1.82%          | 0.00%       | 0.00%     | 100.00% |
| 進修學士班             | 8.33%            | 0.00%            | 8.33%        | 0.00%            | 16.67%           | 0.00%      | 50.00%                           | 8.33%              | 0.00%      | 8.33%          | 0.00%       | 0.00%     | 100.00% |
| 商資學院              | 19.26%           | 16.63%           | 18.21%       | 17.68%           | 13.16%           | 1.79%      | 4.63%                            | 4.21%              | 2.32%      | 1.16%          | 0.84%       | 0.11%     | 100.00% |
| 行銷管理學系<br>學士班     | 18.62%           | 9.66%            | 16.55%       | 18.62%           | 15.86%           | 2.76%      | 7.59%                            | 2.76%              | 2.07%      | 2.07%          | 3.45%       | 0.00%     | 100.00% |
| 學士班               | 18.62%           | 9.66%            | 16.55%       | 18.62%           | 15.86%           | 2.76%      | 7.59%                            | 2.76%              | 2.07%      | 2.07%          | 3.45%       | 0.00%     | 100.00% |
| 金融管理學系<br>學士班     | 14.53%           | 7.69%            | 16.24%       | 24.79%           | 17.95%           | 3.42%      | 6.84%                            | 2.56%              | 2.56%      | 1.71%          | 0.85%       | 0.85%     | 100.00% |
| 學士班               | 14.53%           | 7.69%            | 16.24%       | 24.79%           | 17.95%           | 3.42%      | 6.84%                            | 2.56%              | 2.56%      | 1.71%          | 0.85%       | 0.85%     | 100.00% |
| 國際企業管理學系<br>學士班   | 21.21%           | 17.58%           | 21.21%       | 15.15%           | 12.12%           | 0.61%      | 3.03%                            | 3.64%              | 4.24%      | 0.61%          | 0.61%       | 0.00%     | 100.00% |
| 學士班               | 19.86%           | 16.31%           | 20.57%       | 15.60%           | 12.77%           | 0.71%      | 3.55%                            | 4.26%              | 4.96%      | 0.71%          | 0.71%       | 0.00%     | 100.00% |
| 進修學士班             | 29.17%           | 25.00%           | 25.00%       | 12.50%           | 8.33%            | 0.00%      | 0.00%                            | 0.00%              | 0.00%      | 0.00%          | 0.00%       | 0.00%     | 100.00% |
| 國際貿易學系<br>學士班     | 29.73%           | 20.72%           | 27.03%       | 10.81%           | 5.41%            | 0.00%      | 1.80%                            | 0.90%              | 1.80%      | 0.90%          | 0.90%       | 0.00%     | 100.00% |
| 學士班               | 29.73%           | 20.72%           | 27.03%       | 10.81%           | 5.41%            | 0.00%      | 1.80%                            | 0.90%              | 1.80%      | 0.90%          | 0.90%       | 0.00%     | 100.00% |
| 會計暨稅務學系<br>學士班    | 20.00%           | 13.94%           | 20.61%       | 20.61%           | 13.33%           | 0.00%      | 6.06%                            | 3.64%              | 1.82%      | 0.00%          | 0.00%       | 0.00%     | 100.00% |
| 學士班               | 20.00%           | 13.94%           | 20.61%       | 20.61%           | 13.33%           | 0.00%      | 6.06%                            | 3.64%              | 1.82%      | 0.00%          | 0.00%       | 0.00%     | 100.00% |
| 資訊科技與通訊學系<br>學士班  | 11.36%           | 26.14%           | 10.23%       | 18.18%           | 17.05%           | 4.55%      | 2.27%                            | 7.95%              | 1.14%      | 1.14%          | 0.00%       | 0.00%     | 100.00% |
| 學士班               | 11.36%           | 26.14%           | 10.23%       | 18.18%           | 17.05%           | 4.55%      | 2.27%                            | 7.95%              | 1.14%      | 1.14%          | 0.00%       | 0.00%     | 100.00% |
| 資訊管理學系<br>學士班     | 13.79%           | 17.24%           | 18.97%       | 8.62%            | 12.07%           | 5.17%      | 6.90%                            | 13.79%             | 1.72%      | 1.72%          | 0.00%       | 0.00%     | 100.00% |
| 學士班               | 13.79%           | 17.24%           | 18.97%       | 8.62%            | 12.07%           | 5.17%      | 6.90%                            | 13.79%             | 1.72%      | 1.72%          | 0.00%       | 0.00%     | 100.00% |
| 資訊模擬與設計學系<br>學士班  | 19.80%           | 26.73%           | 10.89%       | 19.80%           | 10.89%           | 0.99%      | 1.98%                            | 4.95%              | 1.98%      | 1.98%          | 0.00%       | 0.00%     | 100.00% |
| 學士班               | 19.80%           | 26.73%           | 10.89%       | 19.80%           | 10.89%           | 0.99%      | 1.98%                            | 4.95%              | 1.98%      | 1.98%          | 0.00%       | 0.00%     | 100.00% |
| 總計                | 18.06%           | 13.70%           | 16.81%       | 15.93%           | 14.17%           | 4.46%      | 6.95%                            | 3.01%              | 4.62%      | 1.56%          | 0.62%       | 0.10%     | 100.00% |

圖14. 105學年度畢業校友認為學校對自己哪些能力的培養最有幫助





第 12 題. 105 學年度畢業校友現在有進修機會的話，「最」想在學校進修的是哪一個學門:

表16-1. 105學年度〈文化與創意學院〉畢業校友現在有進修機會的話，「最」想在學校進修的是哪一個學門

| 學院-學系-學士          | 1      | 2     | 3      | 4      | 5     | 6      | 7      | 8     | 9      | 10    | 11    | 12    | 13    | 14    | 15    | 16    | 17    | 18     | 19     | 20    | 22    | 24      | 總計      |
|-------------------|--------|-------|--------|--------|-------|--------|--------|-------|--------|-------|-------|-------|-------|-------|-------|-------|-------|--------|--------|-------|-------|---------|---------|
| 百分比               | %      | %     | %      | %      | %     | %      | %      | %     | %      | %     | %     | %     | %     | %     | %     | %     | %     | %      | %      | %     | %     | %       | %       |
| 文創學院              | 2.73%  | 3.14% | 4.40%  | 6.92%  | 1.68% | 2.31%  | 16.56% | 1.05% | 0.42%  | 0.42% | 0.42% | 2.73% | 0.42% | 1.26% | 0.00% | 0.21% | 0.84% | 0.42%  | 1.05%  | 0.84% | 0.00% | 52.20%  | 100.00% |
| 文化與創意學院學士班        | 0.00%  | 0.00% | 0.00%  | 0.00%  | 0.00% | 0.00%  | 0.00%  | 0.00% | 0.00%  | 0.00% | 0.00% | 0.00% | 0.00% | 0.00% | 0.00% | 0.00% | 0.00% | 0.00%  | 0.00%  | 0.00% | 0.00% | 100.00% | 100.00% |
| 學士班               | 0.00%  | 0.00% | 0.00%  | 0.00%  | 0.00% | 0.00%  | 0.00%  | 0.00% | 0.00%  | 0.00% | 0.00% | 0.00% | 0.00% | 0.00% | 0.00% | 0.00% | 0.00% | 0.00%  | 0.00%  | 0.00% | 0.00% | 100.00% | 100.00% |
| 休閒產業管理學系          | 0.00%  | 0.00% | 3.03%  | 0.00%  | 3.03% | 0.00%  | 24.24% | 0.00% | 0.00%  | 0.00% | 0.00% | 3.03% | 0.00% | 3.03% | 0.00% | 0.00% | 0.00% | 0.00%  | 0.00%  | 0.00% | 0.00% | 63.64%  | 100.00% |
| 學士班               | 0.00%  | 0.00% | 3.03%  | 0.00%  | 3.03% | 0.00%  | 24.24% | 0.00% | 0.00%  | 0.00% | 0.00% | 3.03% | 0.00% | 3.03% | 0.00% | 0.00% | 0.00% | 0.00%  | 0.00%  | 0.00% | 0.00% | 63.64%  | 100.00% |
| 休閒產業管理學系<br>原住民專班 | 10.00% | 0.00% | 0.00%  | 0.00%  | 0.00% | 0.00%  | 10.00% | 0.00% | 10.00% | 0.00% | 0.00% | 0.00% | 0.00% | 0.00% | 0.00% | 0.00% | 0.00% | 0.00%  | 20.00% | 0.00% | 0.00% | 50.00%  | 100.00% |
| 學士班               | 10.00% | 0.00% | 0.00%  | 0.00%  | 0.00% | 0.00%  | 10.00% | 0.00% | 10.00% | 0.00% | 0.00% | 0.00% | 0.00% | 0.00% | 0.00% | 0.00% | 0.00% | 0.00%  | 20.00% | 0.00% | 0.00% | 50.00%  | 100.00% |
| 服飾設計與經營學系         | 2.78%  | 6.48% | 1.85%  | 8.33%  | 2.78% | 5.56%  | 12.04% | 0.00% | 0.00%  | 0.93% | 0.00% | 3.70% | 0.00% | 1.85% | 0.00% | 0.00% | 0.00% | 0.00%  | 0.93%  | 0.00% | 0.00% | 52.78%  | 100.00% |
| 學士班               | 2.44%  | 8.54% | 2.44%  | 8.54%  | 3.66% | 7.32%  | 12.20% | 0.00% | 0.00%  | 1.22% | 0.00% | 3.66% | 0.00% | 2.44% | 0.00% | 0.00% | 0.00% | 0.00%  | 0.00%  | 0.00% | 0.00% | 47.56%  | 100.00% |
| 進修學士班             | 3.85%  | 0.00% | 0.00%  | 7.69%  | 0.00% | 0.00%  | 11.54% | 0.00% | 0.00%  | 0.00% | 0.00% | 3.85% | 0.00% | 0.00% | 0.00% | 0.00% | 0.00% | 0.00%  | 3.85%  | 0.00% | 0.00% | 69.23%  | 100.00% |
| 時尚設計學系            | 1.39%  | 1.39% | 2.78%  | 16.67% | 0.00% | 0.00%  | 9.72%  | 0.00% | 0.00%  | 0.00% | 0.00% | 0.00% | 0.00% | 1.39% | 0.00% | 0.00% | 0.00% | 0.00%  | 0.00%  | 0.00% | 0.00% | 66.67%  | 100.00% |
| 學士班               | 1.39%  | 1.39% | 2.78%  | 16.67% | 0.00% | 0.00%  | 9.72%  | 0.00% | 0.00%  | 0.00% | 0.00% | 0.00% | 0.00% | 1.39% | 0.00% | 0.00% | 0.00% | 0.00%  | 0.00%  | 0.00% | 0.00% | 66.67%  | 100.00% |
| 應用中文學系            | 0.00%  | 4.00% | 0.00%  | 0.00%  | 0.00% | 4.00%  | 4.00%  | 4.00% | 0.00%  | 0.00% | 0.00% | 0.00% | 0.00% | 0.00% | 0.00% | 0.00% | 4.00% | 0.00%  | 0.00%  | 0.00% | 0.00% | 80.00%  | 100.00% |
| 學士班               | 0.00%  | 4.00% | 0.00%  | 0.00%  | 0.00% | 4.00%  | 4.00%  | 4.00% | 0.00%  | 0.00% | 0.00% | 0.00% | 0.00% | 0.00% | 0.00% | 0.00% | 4.00% | 0.00%  | 0.00%  | 0.00% | 0.00% | 80.00%  | 100.00% |
| 應用日文學系            | 2.44%  | 4.88% | 7.32%  | 12.20% | 0.00% | 0.00%  | 24.39% | 0.00% | 0.00%  | 0.00% | 0.00% | 4.88% | 2.44% | 0.00% | 0.00% | 2.44% | 0.00% | 0.00%  | 0.00%  | 0.00% | 0.00% | 39.02%  | 100.00% |
| 學士班               | 2.44%  | 4.88% | 7.32%  | 12.20% | 0.00% | 0.00%  | 24.39% | 0.00% | 0.00%  | 0.00% | 0.00% | 4.88% | 2.44% | 0.00% | 0.00% | 2.44% | 0.00% | 0.00%  | 0.00%  | 0.00% | 0.00% | 39.02%  | 100.00% |
| 應用英語學系            | 6.45%  | 3.23% | 0.00%  | 3.23%  | 4.84% | 1.61%  | 27.42% | 3.23% | 1.61%  | 1.61% | 1.61% | 1.61% | 0.00% | 0.00% | 0.00% | 0.00% | 0.00% | 0.00%  | 0.00%  | 0.00% | 0.00% | 43.55%  | 100.00% |
| 學士班               | 6.45%  | 3.23% | 0.00%  | 3.23%  | 4.84% | 1.61%  | 27.42% | 3.23% | 1.61%  | 1.61% | 1.61% | 1.61% | 0.00% | 0.00% | 0.00% | 0.00% | 0.00% | 0.00%  | 0.00%  | 0.00% | 0.00% | 43.55%  | 100.00% |
| 觀光管理學系            | 2.42%  | 1.61% | 10.48% | 4.03%  | 0.81% | 2.42%  | 17.74% | 1.61% | 0.00%  | 0.00% | 0.81% | 4.03% | 0.81% | 1.61% | 0.00% | 0.00% | 2.42% | 1.61%  | 1.61%  | 3.23% | 0.00% | 42.74%  | 100.00% |
| 學士班               | 2.63%  | 1.75% | 10.53% | 4.39%  | 0.88% | 1.75%  | 19.30% | 1.75% | 0.00%  | 0.00% | 0.88% | 4.39% | 0.88% | 1.75% | 0.00% | 0.00% | 2.63% | 0.88%  | 1.75%  | 3.51% | 0.00% | 40.35%  | 100.00% |
| 進修學士班             | 0.00%  | 0.00% | 10.00% | 0.00%  | 0.00% | 10.00% | 0.00%  | 0.00% | 0.00%  | 0.00% | 0.00% | 0.00% | 0.00% | 0.00% | 0.00% | 0.00% | 0.00% | 10.00% | 0.00%  | 0.00% | 0.00% | 70.00%  | 100.00% |

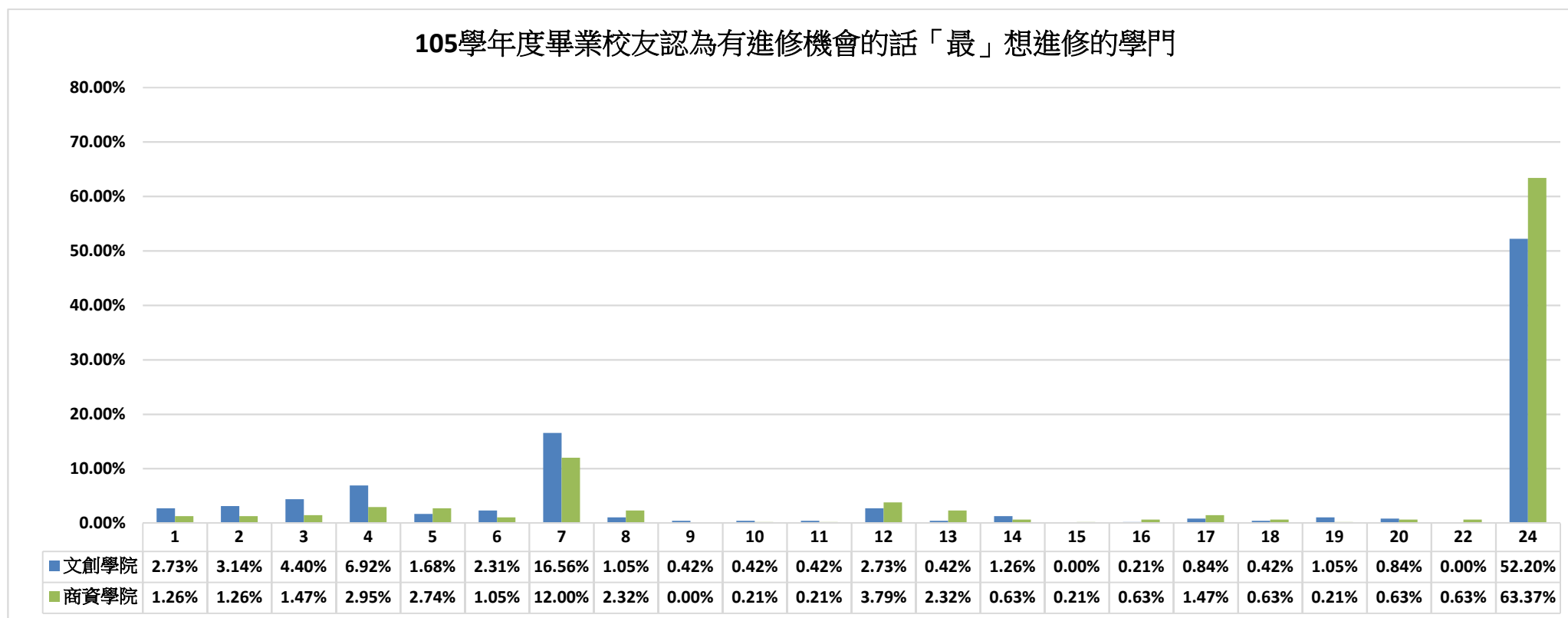
註: 1 教育學門、2 藝術學門、3 人文學門、4 設計學門、5 社會及行為科學門、6 傳播學門、7 商業及管理學門、8 法律學門、9 生命科學門、10 自然科學門、11 數學及統計門、12 電算機學門、13 工程學門、14 建築及都市規劃學門、15 農業科學門、16 獸醫學門、17 醫藥衛生學門、18 社會服務學門、19 民生學門、20 運輸服務學門、21 環境保護學門、22 軍警國防安全學門、23 其他學門、24 沒有進修需求

表16-2. 105學年度〈商學與資訊學院〉畢業校友現在有進修機會的話，「最」想在學校進修的是哪一個學門

| 學院-學系-學士    | 1            | 2            | 3            | 4            | 5            | 6            | 7             | 8            | 9            | 10           | 11           | 12           | 13           | 14           | 15           | 16           | 17           | 18           | 19           | 20           | 22           | 24            | 總計             |
|-------------|--------------|--------------|--------------|--------------|--------------|--------------|---------------|--------------|--------------|--------------|--------------|--------------|--------------|--------------|--------------|--------------|--------------|--------------|--------------|--------------|--------------|---------------|----------------|
| 百分比         | %            | %            | %            | %            | %            | %            | %             | %            | %            | %            | %            | %            | %            | %            | %            | %            | %            | %            | %            | %            | %            | %             | %              |
| <b>商資學院</b> | <b>1.26%</b> | <b>1.26%</b> | <b>1.47%</b> | <b>2.95%</b> | <b>2.74%</b> | <b>1.05%</b> | <b>12.00%</b> | <b>2.32%</b> | <b>0.00%</b> | <b>0.21%</b> | <b>0.21%</b> | <b>3.79%</b> | <b>2.32%</b> | <b>0.63%</b> | <b>0.21%</b> | <b>0.63%</b> | <b>1.47%</b> | <b>0.63%</b> | <b>0.21%</b> | <b>0.63%</b> | <b>0.63%</b> | <b>63.37%</b> | <b>100.00%</b> |
| 行銷管理學系      | 4.76%        | 7.94%        | 0.00%        | 3.17%        | 7.94%        | 0.00%        | 30.16%        | 6.35%        | 0.00%        | 0.00%        | 1.59%        | 4.76%        | 3.17%        | 1.59%        | 1.59%        | 1.59%        | 1.59%        | 1.59%        | 1.59%        | 0.00%        | 0.00%        | 20.63%        | 100.00%        |
| 學士班         | 4.76%        | 7.94%        | 0.00%        | 3.17%        | 7.94%        | 0.00%        | 30.16%        | 6.35%        | 0.00%        | 0.00%        | 1.59%        | 4.76%        | 3.17%        | 1.59%        | 1.59%        | 1.59%        | 1.59%        | 1.59%        | 1.59%        | 0.00%        | 0.00%        | 20.63%        | 100.00%        |
| 金融管理學系      | 0.00%        | 0.00%        | 1.45%        | 0.00%        | 1.45%        | 1.45%        | 14.49%        | 2.90%        | 0.00%        | 0.00%        | 0.00%        | 1.45%        | 0.00%        | 0.00%        | 0.00%        | 0.00%        | 0.00%        | 1.45%        | 0.00%        | 0.00%        | 0.00%        | 75.36%        | 100.00%        |
| 學士班         | 0.00%        | 0.00%        | 1.45%        | 0.00%        | 1.45%        | 1.45%        | 14.49%        | 2.90%        | 0.00%        | 0.00%        | 0.00%        | 1.45%        | 0.00%        | 0.00%        | 0.00%        | 0.00%        | 0.00%        | 1.45%        | 0.00%        | 0.00%        | 0.00%        | 75.36%        | 100.00%        |
| 國際企業管理學系    | 1.67%        | 0.00%        | 3.33%        | 6.67%        | 5.00%        | 1.67%        | 10.00%        | 0.00%        | 0.00%        | 0.00%        | 0.00%        | 8.33%        | 3.33%        | 1.67%        | 0.00%        | 0.00%        | 3.33%        | 0.00%        | 0.00%        | 1.67%        | 3.33%        | 50.00%        | 100.00%        |
| 學士班         | 1.92%        | 0.00%        | 3.85%        | 5.77%        | 5.77%        | 1.92%        | 11.54%        | 0.00%        | 0.00%        | 0.00%        | 0.00%        | 9.62%        | 3.85%        | 1.92%        | 0.00%        | 0.00%        | 3.85%        | 0.00%        | 0.00%        | 1.92%        | 3.85%        | 44.23%        | 100.00%        |
| 進修學士班       | 0.00%        | 0.00%        | 0.00%        | 12.50%       | 0.00%        | 0.00%        | 0.00%         | 0.00%        | 0.00%        | 0.00%        | 0.00%        | 0.00%        | 0.00%        | 0.00%        | 0.00%        | 0.00%        | 0.00%        | 0.00%        | 0.00%        | 0.00%        | 0.00%        | 87.50%        | 100.00%        |
| 國際貿易學系      | 2.27%        | 0.00%        | 4.55%        | 2.27%        | 4.55%        | 0.00%        | 4.55%         | 2.27%        | 0.00%        | 0.00%        | 0.00%        | 0.00%        | 0.00%        | 0.00%        | 0.00%        | 0.00%        | 2.27%        | 0.00%        | 0.00%        | 0.00%        | 2.27%        | 75.00%        | 100.00%        |
| 學士班         | 2.27%        | 0.00%        | 4.55%        | 2.27%        | 4.55%        | 0.00%        | 4.55%         | 2.27%        | 0.00%        | 0.00%        | 0.00%        | 0.00%        | 0.00%        | 0.00%        | 0.00%        | 0.00%        | 2.27%        | 0.00%        | 0.00%        | 0.00%        | 2.27%        | 75.00%        | 100.00%        |
| 會計暨稅務學系     | 1.47%        | 0.00%        | 2.94%        | 1.47%        | 1.47%        | 0.00%        | 16.18%        | 5.88%        | 0.00%        | 0.00%        | 0.00%        | 4.41%        | 2.94%        | 1.47%        | 0.00%        | 1.47%        | 4.41%        | 1.47%        | 0.00%        | 2.94%        | 0.00%        | 51.47%        | 100.00%        |
| 學士班         | 1.47%        | 0.00%        | 2.94%        | 1.47%        | 1.47%        | 0.00%        | 16.18%        | 5.88%        | 0.00%        | 0.00%        | 0.00%        | 4.41%        | 2.94%        | 1.47%        | 0.00%        | 1.47%        | 4.41%        | 1.47%        | 0.00%        | 2.94%        | 0.00%        | 51.47%        | 100.00%        |
| 資訊科技與通訊學系   | 0.00%        | 0.00%        | 0.00%        | 1.72%        | 0.00%        | 1.72%        | 12.07%        | 0.00%        | 0.00%        | 0.00%        | 0.00%        | 6.90%        | 3.45%        | 0.00%        | 0.00%        | 0.00%        | 0.00%        | 0.00%        | 0.00%        | 0.00%        | 0.00%        | 74.14%        | 100.00%        |
| 學士班         | 0.00%        | 0.00%        | 0.00%        | 1.72%        | 0.00%        | 1.72%        | 12.07%        | 0.00%        | 0.00%        | 0.00%        | 0.00%        | 6.90%        | 3.45%        | 0.00%        | 0.00%        | 0.00%        | 0.00%        | 0.00%        | 0.00%        | 0.00%        | 0.00%        | 74.14%        | 100.00%        |
| 資訊管理學系      | 0.00%        | 0.00%        | 0.00%        | 0.00%        | 0.00%        | 0.00%        | 0.00%         | 0.00%        | 0.00%        | 0.00%        | 0.00%        | 2.13%        | 0.00%        | 0.00%        | 0.00%        | 0.00%        | 0.00%        | 0.00%        | 0.00%        | 0.00%        | 0.00%        | 97.87%        | 100.00%        |
| 學士班         | 0.00%        | 0.00%        | 0.00%        | 0.00%        | 0.00%        | 0.00%        | 0.00%         | 0.00%        | 0.00%        | 0.00%        | 0.00%        | 2.13%        | 0.00%        | 0.00%        | 0.00%        | 0.00%        | 0.00%        | 0.00%        | 0.00%        | 0.00%        | 0.00%        | 97.87%        | 100.00%        |
| 資訊模擬與設計學系   | 0.00%        | 1.52%        | 0.00%        | 7.58%        | 1.52%        | 3.03%        | 3.03%         | 0.00%        | 0.00%        | 1.52%        | 0.00%        | 1.52%        | 4.55%        | 0.00%        | 0.00%        | 1.52%        | 0.00%        | 0.00%        | 0.00%        | 0.00%        | 0.00%        | 74.24%        | 100.00%        |
| 學士班         | 0.00%        | 1.52%        | 0.00%        | 7.58%        | 1.52%        | 3.03%        | 3.03%         | 0.00%        | 0.00%        | 1.52%        | 0.00%        | 1.52%        | 4.55%        | 0.00%        | 0.00%        | 1.52%        | 0.00%        | 0.00%        | 0.00%        | 0.00%        | 0.00%        | 74.24%        | 100.00%        |
| <b>總計</b>   | <b>2.00%</b> | <b>2.21%</b> | <b>2.94%</b> | <b>4.94%</b> | <b>2.21%</b> | <b>1.68%</b> | <b>14.29%</b> | <b>1.68%</b> | <b>0.21%</b> | <b>0.32%</b> | <b>0.32%</b> | <b>3.26%</b> | <b>1.37%</b> | <b>0.95%</b> | <b>0.11%</b> | <b>0.42%</b> | <b>1.16%</b> | <b>0.53%</b> | <b>0.63%</b> | <b>0.74%</b> | <b>0.32%</b> | <b>57.77%</b> | <b>100.00%</b> |

註：1 教育學門、2 藝術學門、3 人文學門、4 設計學門、5 社會及行為科學門、6 傳播學門、7 商業及管理學門、8 法律學門、9 生命科學門、10 自然科學門、11 數學及統計門、12 電算機學門、13 工程學門、14 建築及都市規劃學門、15 農業科學門、16 獸醫學門、17 醫藥衛生學門、18 社會服務學門、19 民生學門、20 運輸服務學門、21 環境保護學門、22 軍警國防安全學門、23 其他學門、24 沒有進修需求

圖 15. 105 學年度畢業校友認為有進修機會的話「最」想進修的學門



註：

- 1 教育學門、2 藝術學門、3 人文學門、4 設計學門、5 社會及行為科學門、6 傳播學門、7 商業及管理學門、8 法律學門、  
 9. 生命科學門、10 自然科學門、11 數學及統計門、12 電算機學門、13 工程學門、14 建築及都市規劃學門、15 農業科學門、  
 16 獸醫學門、17 醫藥衛生學門、18 社會服務學門、19 民生學門、20 運輸服務學門、21 環境保護學門、22 軍警國防安全學門、  
 23 其他學門、24 沒有進修需求

## 大專校院 105 學年度畢業滿 5 年學生 流向追蹤問卷調查

111.05.11 修正

親愛的 XX 大學畢業校友，您好：

大專畢業滿 5 年的您，現況如何？母校十分關心您，希望瞭解您的現況與感想。本項調查結果將提供母校辦學及校務發展改善、系所學位學程課程規劃及高等教育人才培育相關政策研議之參考。

您的意見十分重要，懇請您耐心協助填答。若您認為不方便作答，並不會影響您任何權益，但請勿轉由他人代為填答。母校仍由衷希望您能撥冗回覆本調查。

本問卷結果將依個人資料保護法規定嚴密保管與遵循法令規定處理，並提供以下單位進行後續運用，以及避免重複向您蒐集資料，敬請放心填答。

1. 提供教育部進行教育政策研議與分析…等事項。
2. 提供學校辦理教學改進、服務追蹤、資訊交流及未來校友服務…等事項。

如對本問卷填答有任何疑問或需依個人資料保護法第 3 條規定行使相關權利時，歡迎以 E-Mail 或電話與我們聯絡。感謝您的填答！

以上說明，已詳細閱讀完畢

○○大學  
承辦單位：○○○  
聯絡電話：  
E-Mail：

### 第 1 部份 就業流向

- 一、您目前的工作狀況為何（不包括留職停薪、育嬰假，請依主要薪水來源作答）？（本題選答 1、2、3 項者，第 7 題無須填答；另畢業生如同時為「全職工作者與部分工時者」，請以最主要工作狀況填報以下問項）

|                                  |                                                                                                                                                                                                                                                                                                                                                      |
|----------------------------------|------------------------------------------------------------------------------------------------------------------------------------------------------------------------------------------------------------------------------------------------------------------------------------------------------------------------------------------------------|
| <input type="checkbox"/> 1. 全職工作 | 1.1 請問您任職的機構性質是：<br><input type="checkbox"/> (1) 企業（包括民營企業或國營企業…等）<br><input type="checkbox"/> (2) 政府部門（包括職業軍人）<br><input type="checkbox"/> (3) 學校（包括公立及私立大學、高中、高職、國中小…等）<br><input type="checkbox"/> (4) 非營利機構<br><input type="checkbox"/> (5) 創業<br><input type="checkbox"/> (6) 自由工作者（以接案維生或個人服務，例如撰稿人…）<br><input type="checkbox"/> (7) 其他 _____ |
| <input type="checkbox"/> 2. 部份工時 | 2.1 請問您 1 週工作時數約 _____ 小時（建議以每週平均時數填報）                                                                                                                                                                                                                                                                                                               |

|                                                                |                                                                                                                                                                                                                                                                                                                                                                                                                                |
|----------------------------------------------------------------|--------------------------------------------------------------------------------------------------------------------------------------------------------------------------------------------------------------------------------------------------------------------------------------------------------------------------------------------------------------------------------------------------------------------------------|
|                                                                | <p>2.2 請問您任職的機構性質是(若同時有多份 Part Time 工作，請以主要工作時數較長者作答)：</p> <p><input type="checkbox"/> (1) 企業 (包括民營企業或國營企業…等)</p> <p><input type="checkbox"/> (2) 政府部門 (包括職業軍人)</p> <p><input type="checkbox"/> (3) 學校 (包括公立及私立大學、高中、高職、國中小…等)</p> <p><input type="checkbox"/> (4) 非營利機構</p> <p><input type="checkbox"/> (5) 創業</p> <p><input type="checkbox"/> (6) 自由工作者(以接案維生，或個人服務，如幫忙排隊…)</p> <p><input type="checkbox"/> (7) 其他 _____</p> |
| <input type="checkbox"/> 3. 家管/料理家務者 (請跳答第 10、11、12 題)         |                                                                                                                                                                                                                                                                                                                                                                                                                                |
| <input type="checkbox"/> 4. 目前非就業中 (請跳答第 7 題後，再跳答第 10、11、12 題) |                                                                                                                                                                                                                                                                                                                                                                                                                                |

## 二、您目前服務的部門別(請畢業生填報最相似的工作服務部門)?

| 部門                                    | 說明                                        |
|---------------------------------------|-------------------------------------------|
| <input type="checkbox"/> 1. 教育訓練部門    | 包括學校教師等                                   |
| <input type="checkbox"/> 2. 行政部門      | 包括秘書處、管理部、機要部、教育局(處)、高等教育司、綜合業務處、外交國防法務處等 |
| <input type="checkbox"/> 3. 業務部門      | 包括事業部等                                    |
| <input type="checkbox"/> 4. 企劃/行銷部門   | 包括行銷部、行銷企劃部、活動部等                          |
| <input type="checkbox"/> 5. 研發/開發部門   | 包括軟/硬體研發部、開發部、研發中心、開發部門、行銷部門、研究發展處等       |
| <input type="checkbox"/> 6. 設計部門      | 包括設計工程部、設計研發部等                            |
| <input type="checkbox"/> 7. 人力資源/培訓部門 | 包括人力資源部、人事處、培訓部門等                         |
| <input type="checkbox"/> 8. 生產/製造部門   | 包括生產管理部、製造部門等                             |
| <input type="checkbox"/> 9. 工程部門      | 包括製程部門等                                   |
| <input type="checkbox"/> 10. 營業(運)部門  | 包括營業企劃部等                                  |
| <input type="checkbox"/> 11. 品保部門     | 包括品保、品管部門等                                |
| <input type="checkbox"/> 12. 物流部門     | 包括船務部、車櫃聯運部等                              |
| <input type="checkbox"/> 13. 市場調查部門   | 包括市場研究部等                                  |
| <input type="checkbox"/> 14. 公關部門     | 包括新聞部門、媒體等                                |
| <input type="checkbox"/> 15. 財務/會計部門  | 包括記帳部、會計部、會計處、財務企劃部、財會部、審計部門、財務管理處等       |
| <input type="checkbox"/> 16. 採購部門     | 包括總務部、總務處等                                |
| <input type="checkbox"/> 17. 統計部門     | 包括統計處、主計處等                                |

|                                         |                                 |
|-----------------------------------------|---------------------------------|
| <input type="checkbox"/> 18. 法務部門       | 包括法制處、法務室、政風處等                  |
| <input type="checkbox"/> 19. 資訊部門       | 包括行銷資訊部、程式設計部門、資訊安全部門、資安部門、資訊處等 |
| <input type="checkbox"/> 20. 客服部門       | 包括客服中心等                         |
| <input type="checkbox"/> 21. 稽核部門       | 包含政風處、稽核室等                      |
| <input type="checkbox"/> 22. 其他部門 (請敘明) | 請敘明部門名稱                         |

### 三、 您目前是否擔任主管?

|                               |                 |
|-------------------------------|-----------------|
| <input type="checkbox"/> 1. 是 | 1.1 請問管理人數為___人 |
| <input type="checkbox"/> 2. 否 |                 |

### 四、 您目前最主要的工作行業類別為? (例如計程車司機請勾「運輸及倉儲業」, 但在醫院開救護車者, 請勾選「醫療保護及社會工作服務業」...等)

| 主計處行業類別                                   | 說明                                                                                                                            |
|-------------------------------------------|-------------------------------------------------------------------------------------------------------------------------------|
| <input type="checkbox"/> 1. 農、林、漁、牧業(A)   | 從事農作物栽培、畜牧、農事及畜牧服務、造林、伐木及採集、漁撈及水產養殖等之行業等                                                                                      |
| <input type="checkbox"/> 2. 礦業及土石採取業(B)   | 石油及天然氣、砂、石及黏土、其他礦業及土石採取業等                                                                                                     |
| <input type="checkbox"/> 3. 製造業(C)        | 半導體、影像顯示、生技醫藥、智慧手持裝置與通訊設備、食品製造、紡織、紙業及印刷業、石油、化學材料及製品業、非金屬製品業、金屬工業、機械設備業、電子零組件、電力設備製造業、汽車及其零件製造業、其他運輸工具製造業、產業用機械設備維修及安裝業、其他製造業等 |
| <input type="checkbox"/> 4. 電力及燃氣供應業(D)   | 從事電力、氣體燃料及蒸汽供應之行業等                                                                                                            |
| <input type="checkbox"/> 5. 用水供應及污染整治業(E) | 用水供應業、廢(污)水處理、廢棄物清除、處理及資源回收業等                                                                                                 |



| 主計處行業類別                                           | 說明                                                                                      |
|---------------------------------------------------|-----------------------------------------------------------------------------------------|
| <input type="checkbox"/> 6. 營建工程業(F)              | 建築工程、土木工程、專門營造等                                                                         |
| <input type="checkbox"/> 7. 批發及零售業(G)             | 從事有形商品之批發、零售、經紀及代理之行業；銷售商品所附帶不改變商品本質之簡單處理，如包裝、清洗、分級、摻混、運送、安裝、修理等亦歸入本類。                  |
| <input type="checkbox"/> 8. 運輸及倉儲業(H)             | 海陸空運輸、郵政及快遞、倉儲等                                                                         |
| <input type="checkbox"/> 9. 住宿及餐飲業(I)             | 從事短期或臨時性住宿服務及餐飲服務之行業等                                                                   |
| <input type="checkbox"/> 10. 出版、影音製作、傳播及資通訊服務業(J) | 包含數位遊戲、電腦動畫、行動應用服務、數位影音、數位學習、數位出版典藏、出版、影片服務、聲音錄製及音樂出版、傳播及節目播送、電信服務、電腦系統設計服務、資料處理及資訊供應服務 |
| <input type="checkbox"/> 11. 金融及保險業(K)            | 金融仲介、保險、證券期貨及其他金融業等                                                                     |
| <input type="checkbox"/> 12. 不動產業(L)              | 不動產開發、都市更新、不動產經營及相關服務等                                                                  |
| <input type="checkbox"/> 13. 專業、科學及技術服務業(M)       | 法律、會計、企業總管理機構及管理顧問、建築、工程服務及技術檢測、分析服務、能源技術服務、研究發展、廣告及市場研究、專門設計、獸醫、攝影、翻譯、藝人及模特兒等          |
| <input type="checkbox"/> 14. 支援服務業(N)             | 租賃業、就業服務業、旅行業、保全及私家偵探、建築物及綠化服務、會議展覽服務、業務及辦公室支援服務等                                       |
| <input type="checkbox"/> 15. 公共行政及國防、強制性社會安全(O)   | 公共行政業、國防事務、強制性社會安全、國際組織及外國機構等                                                           |
| <input type="checkbox"/> 16. 教育業(P)               | 學前、小學、中學、大專校院、特殊教育、外語教育、藝術教育、運動及休閒教育商業、資訊及專業管理教育等                                       |
| <input type="checkbox"/> 17. 醫療保健及社會工作服務業(Q)      | 醫療保健服務、居住照顧服務、其他社會工作服務等                                                                 |

| 主計處行業類別                                     | 說明                                        |
|---------------------------------------------|-------------------------------------------|
| <input type="checkbox"/> 18. 藝術、娛樂及休閒服務業(R) | 創作及藝術表演、圖書館、檔案保存、博物館及類似機構、博弈業、運動、娛樂及休閒服務等 |
| <input type="checkbox"/> 19. 其他服務業(S)       | 工商業團體、宗教、職業及類似組織、個人及家庭用品維修、洗衣、理容、殯葬、家事等   |

五、您現在工作平均每月收入為何？(請回答課稅前固定(經常)性收入，係指固定津貼、交通費、膳食費、水電費、按月發放之工作(生產、績效、業績)獎金及全勤獎金等)

|                                                      |                                                        |
|------------------------------------------------------|--------------------------------------------------------|
| <input type="checkbox"/> 1. 約新臺幣 22,000 元以下          | <input type="checkbox"/> 16. 約新臺幣 70,001 元至 75,000 元   |
| <input type="checkbox"/> 2. 約新臺幣 22,001 元至 25,000 元  | <input type="checkbox"/> 17. 約新臺幣 75,001 元至 80,000 元   |
| <input type="checkbox"/> 3. 約新臺幣 25,001 元至 28,000 元  | <input type="checkbox"/> 18. 約新臺幣 80,001 元至 85,000 元   |
| <input type="checkbox"/> 4. 約新臺幣 28,001 元至 31,000 元  | <input type="checkbox"/> 19. 約新臺幣 85,001 元至 90,000 元   |
| <input type="checkbox"/> 5. 約新臺幣 31,001 元至 34,000 元  | <input type="checkbox"/> 20. 約新臺幣 90,001 元至 95,000 元   |
| <input type="checkbox"/> 6. 約新臺幣 34,001 元至 37,000 元  | <input type="checkbox"/> 21. 約新臺幣 95,001 元至 100,000 元  |
| <input type="checkbox"/> 7. 約新臺幣 37,001 元至 40,000 元  | <input type="checkbox"/> 22. 約新臺幣 100,001 元至 110,000 元 |
| <input type="checkbox"/> 8. 約新臺幣 40,001 元至 43,000 元  | <input type="checkbox"/> 23. 約新臺幣 110,001 元至 120,000 元 |
| <input type="checkbox"/> 9. 約新臺幣 43,001 元至 46,000 元  | <input type="checkbox"/> 24. 約新臺幣 120,001 元至 130,000 元 |
| <input type="checkbox"/> 10. 約新臺幣 46,001 元至 49,000 元 | <input type="checkbox"/> 25. 約新臺幣 130,001 元至 140,000 元 |
| <input type="checkbox"/> 11. 約新臺幣 49,001 元至 52,000 元 | <input type="checkbox"/> 26. 約新臺幣 140,001 元至 150,000 元 |
| <input type="checkbox"/> 12. 約新臺幣 52,001 元至 55,000 元 | <input type="checkbox"/> 27. 約新臺幣 150,001 元至 170,000 元 |
| <input type="checkbox"/> 13. 約新臺幣 55,001 元至 60,000 元 | <input type="checkbox"/> 28. 約新臺幣 170,001 元至 190,000 元 |
| <input type="checkbox"/> 14. 約新臺幣 60,001 元至 65,000 元 | <input type="checkbox"/> 29. 約新臺幣 190,001 元至 210,000 元 |
| <input type="checkbox"/> 15. 約新臺幣 65,001 元至 70,000 元 | <input type="checkbox"/> 30. 約新臺幣 210,001 元以上          |

六、請問您現在主要的工作所在地點為何？

|                                | 北部地區                             | 中部地區                              | 南部地區                              | 東部、離島及其他地區                        |
|--------------------------------|----------------------------------|-----------------------------------|-----------------------------------|-----------------------------------|
| <input type="checkbox"/> 1. 境內 | <input type="checkbox"/> (1) 基隆市 | <input type="checkbox"/> (8) 臺中市  | <input type="checkbox"/> (14) 臺南市 | <input type="checkbox"/> (17) 臺東縣 |
|                                | <input type="checkbox"/> (2) 新北市 | <input type="checkbox"/> (9) 南投縣  | <input type="checkbox"/> (15) 高雄市 | <input type="checkbox"/> (18) 花蓮縣 |
|                                | <input type="checkbox"/> (3) 臺北市 | <input type="checkbox"/> (10) 彰化縣 | <input type="checkbox"/> (16) 屏東縣 | <input type="checkbox"/> (19) 宜蘭縣 |
|                                | <input type="checkbox"/> (4) 桃園市 | <input type="checkbox"/> (11) 雲林縣 |                                   | <input type="checkbox"/> (20) 連江縣 |
|                                | <input type="checkbox"/> (5) 新竹縣 | <input type="checkbox"/> (12) 嘉義縣 |                                   | <input type="checkbox"/> (21) 金門縣 |



|                                            |                                                        |                                        |                                        |                                   |
|--------------------------------------------|--------------------------------------------------------|----------------------------------------|----------------------------------------|-----------------------------------|
|                                            | <input type="checkbox"/> (6) 新竹市                       | <input type="checkbox"/> (13) 嘉義市      |                                        | <input type="checkbox"/> (22) 澎湖縣 |
|                                            | <input type="checkbox"/> (7) 苗栗縣                       |                                        |                                        |                                   |
| <input type="checkbox"/> 2. 境外, (請填報工作國家別) | <input type="checkbox"/> (1) 亞洲 (香港、澳門、大陸地區) _____     |                                        |                                        |                                   |
|                                            | <input type="checkbox"/> (2) 亞洲 (香港、澳門、大陸地區以外國家) _____ |                                        |                                        |                                   |
|                                            | <input type="checkbox"/> (3) 大洋洲 _____                 | <input type="checkbox"/> (4) 非洲 _____  | <input type="checkbox"/> (5) 歐洲 _____  |                                   |
|                                            | <input type="checkbox"/> (6) 北美洲 _____                 | <input type="checkbox"/> (7) 中美洲 _____ | <input type="checkbox"/> (8) 南美洲 _____ |                                   |

### 七、您目前未就業的原因為何?

|                                                         |                        |                                                                                                                                                                                                                                                                                                                              |
|---------------------------------------------------------|------------------------|------------------------------------------------------------------------------------------------------------------------------------------------------------------------------------------------------------------------------------------------------------------------------------------------------------------------------|
| <input type="checkbox"/> 1. 進修中                         |                        |                                                                                                                                                                                                                                                                                                                              |
| <input type="checkbox"/> 2. 服役中或等待服役中                   |                        |                                                                                                                                                                                                                                                                                                                              |
| <input type="checkbox"/> 3. 準備考試                        | 3.1 何種類別考試?            | <input type="checkbox"/> (1) 國內研究所<br><input type="checkbox"/> (2) 出國留學<br><input type="checkbox"/> (3) 證照<br><input type="checkbox"/> (4) 公務人員<br><input type="checkbox"/> (5) 其他                                                                                                                                           |
| <input type="checkbox"/> 4. 尋找工作                        | 4.1 到現在還在尋找工作最大可能原因為何? | <input type="checkbox"/> (1) 沒有工作機會<br><input type="checkbox"/> (2) 薪水不滿意<br><input type="checkbox"/> (3) 公司財務或制度不穩健<br><input type="checkbox"/> (4) 工作地點不適合<br><input type="checkbox"/> (5) 與所學不符<br><input type="checkbox"/> (6) 不符合家人的期望<br><input type="checkbox"/> (7) 工作內容不滿意<br><input type="checkbox"/> (8) 其他 _____ |
|                                                         | 4.2 目前已花多久時間找工作?       | <input type="checkbox"/> (1) 約 1 個月以內<br><input type="checkbox"/> (2) 約 1 個月以上至 2 個月內<br><input type="checkbox"/> (3) 約 2 個月以上至 3 個月內<br><input type="checkbox"/> (4) 約 3 個月以上至 4 個月內<br><input type="checkbox"/> (5) 約 4 個月以上至 6 個月內<br><input type="checkbox"/> (6) 約 6 個月以上                                               |
| <input type="checkbox"/> 5. 其他：不想找工作、生病... <u>(請敘明)</u> |                        |                                                                                                                                                                                                                                                                                                                              |

## 第 2 部分 學習回饋

八、您原先就讀系、所、或學位學程的專業訓練課程，對於您目前工作的幫助程度為何？

|                                   |                                 |
|-----------------------------------|---------------------------------|
| <input type="checkbox"/> 1. 非常有幫助 | <input type="checkbox"/> 4. 沒幫助 |
|-----------------------------------|---------------------------------|

|                                 |                                   |
|---------------------------------|-----------------------------------|
| <input type="checkbox"/> 2. 有幫助 | <input type="checkbox"/> 5. 非常沒幫助 |
| <input type="checkbox"/> 3. 普通  |                                   |

九、您在學期間，以下哪種「學習經驗」對於現在工作最有幫助？(可複選，至多三項)

|                                       |                                               |
|---------------------------------------|-----------------------------------------------|
| <input type="checkbox"/> 1. 專業知識、知能傳授 | <input type="checkbox"/> 6. 語言學習              |
| <input type="checkbox"/> 2. 建立同學及老師人脈 | <input type="checkbox"/> 7. 參與國際交流活動          |
| <input type="checkbox"/> 3. 校內實務課程    | <input type="checkbox"/> 8. 志工服務、服務學習         |
| <input type="checkbox"/> 4. 校外業界實習    | <input type="checkbox"/> 9. 擔任研究或教學助理         |
| <input type="checkbox"/> 5. 社團活動      | <input type="checkbox"/> 10. 其他訓練 (請敘明) _____ |

十、根據您畢業到現在的經驗，學校最應該幫學弟妹加強以下哪些能力？(可複選，至多3項)

|                                    |                                             |
|------------------------------------|---------------------------------------------|
| <input type="checkbox"/> 1. 溝通表達能力 | <input type="checkbox"/> 7. 工作紀律、責任感及時間管理能力 |
| <input type="checkbox"/> 2. 持續學習能力 | <input type="checkbox"/> 8. 資訊科技應用能力        |
| <input type="checkbox"/> 3. 人際互動能力 | <input type="checkbox"/> 9. 外語能力            |
| <input type="checkbox"/> 4. 團隊合作能力 | <input type="checkbox"/> 10. 跨領域整合能力        |
| <input type="checkbox"/> 5. 問題解決能力 | <input type="checkbox"/> 11. 領導能力           |
| <input type="checkbox"/> 6. 創新能力   | <input type="checkbox"/> 12. 其他 (請敘明) _____ |

十一、根據您畢業後到現在的經驗，您認為學校對您那些能力的培養最有幫助？(可複選，至多3項)

|                                    |                                             |
|------------------------------------|---------------------------------------------|
| <input type="checkbox"/> 1. 溝通表達能力 | <input type="checkbox"/> 7. 工作紀律、責任感及時間管理能力 |
| <input type="checkbox"/> 2. 持續學習能力 | <input type="checkbox"/> 8. 資訊科技應用能力        |
| <input type="checkbox"/> 3. 人際互動能力 | <input type="checkbox"/> 9. 外語能力            |
| <input type="checkbox"/> 4. 團隊合作能力 | <input type="checkbox"/> 10. 跨領域整合能力        |
| <input type="checkbox"/> 5. 問題解決能力 | <input type="checkbox"/> 11. 領導能力           |
| <input type="checkbox"/> 6. 創新能力   | <input type="checkbox"/> 12. 其他 (請敘明) _____ |



十二、如果您現在有進修機會的話，「最」想在學校進修的是哪一個學門？

| 學門名稱                                   | 說明                                                                                                                                                                                                                            |
|----------------------------------------|-------------------------------------------------------------------------------------------------------------------------------------------------------------------------------------------------------------------------------|
| <input type="checkbox"/> 1. 教育學門       | <u>綜合教育學類</u> 、 <u>普通科目教育學類</u> 、 <u>專業科目教育學類</u> 、 <u>學前教育學類</u> 、 <u>成人教育學類</u> 、 <u>特殊教育學類</u> 、 <u>教育行政學類</u> 、 <u>教育科技學類</u> 、 <u>教育測驗評量學類</u> 、 <u>其他教育學類</u>                                                           |
| <input type="checkbox"/> 2. 藝術學門       | <u>美術學類</u> 、 <u>雕塑藝術學類</u> 、 <u>美術工藝學類</u> 、 <u>音樂學類</u> 、 <u>戲劇舞蹈學類</u> 、 <u>視覺藝術學類</u> 、 <u>綜合藝術學類</u> 、 <u>民俗藝術學類</u> 、 <u>應用藝術學類</u> 、 <u>藝術行政學類</u>                                                                     |
| <input type="checkbox"/> 3. 人文學門       | <u>臺灣語文學類</u> 、 <u>中國語文學類</u> 、 <u>外國語文學類</u> 、 <u>其他語文學類</u> 、 <u>翻譯學類</u> 、 <u>比較文學學類</u> 、 <u>語言學類</u> 、 <u>宗教學類</u> 、 <u>歷史學類</u> 、 <u>人類學學類</u> 、 <u>哲學學類</u> 、 <u>文獻學學類</u> 、 <u>其他人文學類</u>                             |
| <input type="checkbox"/> 4. 設計學門       | <u>綜合設計學類</u> 、 <u>視覺傳達設計學類</u> 、 <u>產品設計學類</u> 、 <u>空間設計學類</u> 、 <u>其他設計學類</u>                                                                                                                                               |
| <input type="checkbox"/> 5. 社會及行為科學學門  | <u>經濟學類</u> 、 <u>政治學類</u> 、 <u>社會學類</u> 、 <u>民族學類</u> 、 <u>心理學類</u> 、 <u>地理學類</u> 、 <u>區域研究學類</u> 、 <u>公共行政學類</u> 、 <u>國際事務學類</u> 、 <u>綜合社會及行為科學學類</u>                                                                        |
| <input type="checkbox"/> 6. 傳播學門       | <u>一般大眾傳播學類</u> 、 <u>新聞學類</u> 、 <u>廣播電視學類</u> 、 <u>公共關係學類</u> 、 <u>博物館學類</u> 、 <u>圖書資訊檔案學類</u> 、 <u>圖文傳播學類</u> 、 <u>廣告學類</u> 、 <u>其他傳播及資訊學類</u>                                                                               |
| <input type="checkbox"/> 7. 商業及管理學門    | <u>一般商業學類</u> 、 <u>會計學類</u> 、 <u>企業管理學類</u> 、 <u>貿易學類</u> 、 <u>財務金融學類</u> 、 <u>風險管理學類</u> 、 <u>財政學類</u> 、 <u>行銷與流通學類</u> 、 <u>醫管學類</u> 、 <u>其他商業及管理學類</u>                                                                     |
| <input type="checkbox"/> 8. 法律學門       | <u>一般法律學類</u> 、 <u>專業法律學類</u> 、 <u>其他法律學類</u>                                                                                                                                                                                 |
| <input type="checkbox"/> 9. 生命科學學門     | <u>生物學類</u> 、 <u>生態學類</u> 、 <u>生物科技學類</u> 、 <u>微生物學類</u> 、 <u>生物化學學類</u> 、 <u>生物訊息學類</u> 、 <u>其他生命科學類</u>                                                                                                                     |
| <input type="checkbox"/> 10. 自然科學學門    | <u>化學學類</u> 、 <u>地球科學學類</u> 、 <u>物理學類</u> 、 <u>大氣科學學類</u> 、 <u>海洋科學學類</u> 、 <u>天文及太空科學學類</u> 、 <u>其他自然科學學類</u>                                                                                                                |
| <input type="checkbox"/> 11. 數學及統計學門   | <u>數學學類</u> 、 <u>統計學類</u> 、 <u>其他數學及統計學類</u>                                                                                                                                                                                  |
| <input type="checkbox"/> 12. 電算機學門     | <u>電算機一般學類</u> 、 <u>網路學類</u> 、 <u>軟體發展學類</u> 、 <u>系統設計學類</u> 、 <u>電算機應用學類</u> 、 <u>其他電算機學類</u>                                                                                                                                |
| <input type="checkbox"/> 13. 工程學門      | <u>電資工程學類</u> 、 <u>機械工程學類</u> 、 <u>土木工程學類</u> 、 <u>化學工程學類</u> 、 <u>材料工程學類</u> 、 <u>工業工程學類</u> 、 <u>紡織工程學類</u> 、 <u>測量工程學類</u> 、 <u>環境工程學類</u> 、 <u>河海工程學類</u> 、 <u>生醫工程學類</u> 、 <u>核子工程學類</u> 、 <u>綜合工程學類</u> 、 <u>其他工程學類</u> |
| <input type="checkbox"/> 14. 建築及都市規劃學門 | <u>建築學類</u> 、 <u>景觀設計學類</u> 、 <u>都市規劃學類</u> 、 <u>其他建築及都市規劃學類</u>                                                                                                                                                              |

| 學門名稱                                  | 說明                                                                                                                                                                                       |
|---------------------------------------|------------------------------------------------------------------------------------------------------------------------------------------------------------------------------------------|
| <input type="checkbox"/> 15. 農業科學學門   | <u>一般農業學類</u> 、 <u>畜牧學類</u> 、 <u>園藝學類</u> 、 <u>植物保護學類</u> 、 <u>農業經濟及推廣學類</u> 、 <u>食品科學類</u> 、 <u>水土保持學類</u> 、 <u>農業化學類</u> 、 <u>農業技術學類</u> 、 <u>林業學類</u> 、 <u>漁業學類</u> 、 <u>其他農林漁牧學類</u> |
| <input type="checkbox"/> 16. 獸醫學門     | <u>獸醫學類</u>                                                                                                                                                                              |
| <input type="checkbox"/> 17. 醫藥衛生學門   | <u>醫學學類</u> 、 <u>公共衛生學類</u> 、 <u>藥學學類</u> 、 <u>復健醫學學類</u> 、 <u>營養學類</u> 、 <u>護理學類</u> 、 <u>醫學技術及檢驗學類</u> 、 <u>牙醫學類</u> 、 <u>其他醫藥衛生學類</u>                                                 |
| <input type="checkbox"/> 18. 社會服務學門   | <u>身心障礙服務學類</u> 、 <u>老年服務學類</u> 、 <u>社會工作學類</u> 、 <u>兒童保育學類</u> 、 <u>其他社會服務學類</u>                                                                                                        |
| <input type="checkbox"/> 19. 民生學門     | <u>餐旅服務學類</u> 、 <u>觀光休閒學類</u> 、 <u>競技運動學類</u> 、 <u>運動科技學類</u> 、 <u>運動休閒及休閒管理學類</u> 、 <u>生活應用科學學類</u> 、 <u>服飾學類</u> 、 <u>美容學類</u> 、 <u>其他民生學類</u>                                         |
| <input type="checkbox"/> 20. 運輸服務學門   | <u>運輸管理學類</u> 、 <u>航空學類</u> 、 <u>航海學類</u> 、 <u>其他運輸服務學類</u>                                                                                                                              |
| <input type="checkbox"/> 21. 環境保護學門   | <u>環境資源學類</u> 、 <u>環境防災學類</u> 、 <u>其他環境保護學類</u>                                                                                                                                          |
| <input type="checkbox"/> 22. 軍警國防安全學門 | <u>警政學類</u> 、 <u>軍事學類</u> 、 <u>其他軍警國防安全學類</u>                                                                                                                                            |
| <input type="checkbox"/> 23. 其他學門     | 其他不能歸類之各學類                                                                                                                                                                               |
| <input type="checkbox"/> 24. 沒有進修需求   |                                                                                                                                                                                          |

～問卷結束・謝謝您耐心填答～