



實踐大學高雄校區

畢業生流向問卷調查報告

110 年度調查

《108 學年度畢業生畢業滿一年流向》

調查時間：110 年 8 月 01 日至民國 110 年 11 月 13 日止

調查對象：108 學年度畢業生

參考來源資料：108 學年度畢業生-畢業滿 1 年流向追蹤調查問卷

學務處 職涯發展暨校友服務二組 謹製

中華民國111年2月

目錄

| | |
|---|----|
| 前言..... | 3 |
| 壹、調查設計與實施..... | 3 |
| 一、調查對象與資料收集方式..... | 3 |
| 二、問卷設計..... | 3 |
| 三、統計方法..... | 4 |
| 表 1. 108 學年度大專畢業生畢業滿一年各系問卷回收情形彙整表..... | 4 |
| 貳、結果分析..... | 5 |
| 《暖身題》..... | 6 |
| 1. 108 學年度畢業校友在學期間是否有參與過『國內實習』?..... | 6 |
| 表 2-1 <文化與創意學院>..... | 6 |
| 表 2-2 <商學與資訊學院>..... | 7 |
| 2. 108 學年度畢業校友在學期間是否有參與過『境外實習』?..... | 9 |
| 表 3-1 <文化與創意學院>..... | 9 |
| 表 3-2 <商學與資訊學院>..... | 10 |
| 3. 108 學年度畢業校友對本校提供畢業後『境外就業輔導服務』是否有興趣?..... | 12 |
| 表 4-1 <文化與創意學院>..... | 12 |
| 表 4-2 <商學與資訊學院>..... | 13 |
| 《第一部分、就業流向》..... | 15 |
| 第 1-1 題. 就業流向:..... | 15 |
| 表 5. 108 學年度畢業校友目前流向..... | 15 |
| 第 1-2 題. 就業流向:..... | 17 |
| 表 6-1. 108 學年度 <文化與創意學院> 校友任職機構性質(全職工作/部分工時)..... | 17 |
| 表 6-2. 108 學年度 <商學與資訊學院> 校友任職機構性質(全職工作/部分工時)..... | 18 |
| 第 2 題. 108 學年度畢業校友目前職業類型:..... | 20 |
| 表 7-1.108 學年度 <文化與創意學院> 畢業校友目前職業類型..... | 20 |
| 表 7-2.108 學年度 <商學與資訊學院> 畢業校友目前職業類型..... | 21 |
| 第 3 題. 108 學年度畢業校友花了多久的時間找到第一份工作:..... | 23 |
| 表 8-1.108 學年度 <文化與創意學院> 畢業校友花了多久的時間找到第一份工作..... | 23 |
| 表 8-2.108 學年度 <商學與資訊學院> 畢業校友花了多久的時間找到第一份工作..... | 24 |
| 第 4 題. 108 學年度畢業校友平均月收入:..... | 26 |
| 表 9-1.108 學年度 <文化與創意學院> 畢業校友平均月收入..... | 26 |
| 表 9-2.108 學年度 <商學與資訊學院> 畢業校友平均月收入..... | 27 |

| | |
|---|--------------------|
| 第 5 題. 108 學年度畢業校友任職地點(境內/海外) : | 29 |
| 表 10-1.108 學年度〈文化與創意學院〉畢業校友目前任職地點 | 29 |
| 表 10-2.108 學年度〈商學與資訊學院〉畢業校友目前任職地點 | 30 |
| 第 6 題. 108 學年度畢業校友未就業原因: | 32 |
| 表 11. 108 學年度畢業校友未就業全職準備考試..... | 32 |
| 表 12. 108 學年度畢業校友「待業」原因以及其它原因 | 34 |
| 表 13. 108 學年度畢業校友待業已花多久時間找工作 | 36 |
| 《第二部分、就業條件》 | 38 |
| 第 7 題. 108 學年度畢業校友目前所具備的專業能力與工作所要求的相符程度: | 38 |
| 表 14-1. 108 學年度〈文化與創意學院〉畢業校友認為專業能力與工作相符程度 | 38 |
| 表 14-2. 108 年度〈商學與資訊學院〉畢業校友認為專業能力與工作相符程度 | 39 |
| 第 8 題. 108 學年度畢業校友目前工作內容， 是否需要具備專業證照: | 41 |
| 表 15-1. 108 學年度〈文化與創意學院〉畢業校友目前工作內容是否需要證照 | 41 |
| 表 15-2. 108 學年度〈商學與資訊學院〉畢業校友目前工作內容是否需要證照 | 42 |
| 第 9 題. 108 學年度畢業校友對目前工作整體滿意度: | 44 |
| 表 16-1. 108 學年度〈文化與創意學院〉畢業校友對目前工作整體滿意度..... | 44 |
| 表 16-2. 108 學年度〈商學與資訊學院〉畢業校友對目前工作整體滿意度..... | 45 |
| 第 10 題. 108 學年度畢業校友認為目前工作內容與原就讀系、所、學位學程之學校專業訓練課程相符程度 | 47 |
| 表 17-1. 108 學年度〈文化與創意學院〉畢業校友認為目前工作內容與學校之專業訓練課程相符程度 | 47 |
| 表 17-2. 108 學年度〈商學與資訊學院〉畢業校友認為目前工作內容與學校之專業訓練課程相符程度..... | 48 |
| 《第三部分、學習回饋》 | 50 |
| 第 11 題. 108 學年度畢業校友認為在學期間哪些「學習經驗」對於現在工作有所幫助: | 50 |
| 表 18. 108 學年度畢業校友認為對工作有所幫助的在校「學習經驗」有哪些(可複選至多三項) | 50 |
| 第 12 題. 108 學年度畢業校友是否為了工作 or 自我生涯發展從事進修 or 考試， 提升自我事業能力: | 52 |
| 表 19. 108 學年度〈文化與創意學院〉畢業校友為了工作 or 自我生涯發展所進行的進修 or 考試活動..... | 52 |
| 第 13 題. 108 學年度畢業校友最常參加哪些職涯活動 or 就業服務活動: | 54 |
| 表 20. 108 學年度畢業校友最常參加的職涯活動 or 就業服務活動 | 54 |
| 【實踐大學高雄校區職發二組追加問卷題項第 14 題】 | 錯誤! 尚未定義書籤。 |
| 【大專校院畢業滿 1 年畢業生流向追蹤公版問卷】 | 56 |

實踐大學畢業生流向問卷調查報告

(108 學年度畢業生畢業滿一年)

前言

學校為培育具有專業化、國際化及操守具佳之優質學生為目標，各學系均規劃各類專業、多元、實務課程，以期有助於將理論課程與實務結合，藉以協助畢業生順利進入職場。有鑑於此，學務處職涯發展暨校友服務二組結合教育部調查問卷，針對108學年度畢業後一年的畢業生進行調查，真實而反映出各系所(校)友之意見，實際地可作為各系所未來規劃課程及輔導學生之重要參考依據，期許在此深入了解本高雄次校區畢業生流向及建議後，各系所可提供更多元且完善的學習課程，此舉將不僅有助於提升學生就業市場的競爭力外，亦可提供未來培育社會所需人才的依歸。

壹、 調查設計與實施

本調查報告主要是結合教育部委託財團法人資訊工業策進會辦理畢業生流向追蹤問卷調查，該項調查針對各學年度畢業生就業及各方情形，調查施測期間為民國109年8月01日至民國109年11月15日止，調查設計及實施程序如下：

一、 調查對象與資料收集方式

本報告的調查對象為高雄校區108學年度畢業後一年的本國籍畢業生(校/系友)為主，調查母群體數為1,065人，調查畢業後的就業流向、校友就業條件及在母校的學習回饋。

資料蒐集方式是採網路問卷填答進行普查(網址：<https://reurl.cc/OpMW1v>)，問卷題目使用教育部設計的公版問卷，以網路問卷形式進行普查。

本組先以電子郵件、社群網站、簡訊等方式通知全108學年度畢業滿一年之校友至職涯二組網站了解並填寫就業流向問卷；並分享線上表單權限給各系別，請各系執行秘書協助公告於各系社群網頁知會系友上網填寫問卷。接著雇用在校生為臨時人力，採逐一電訪或使用通訊軟體的方式，一一邀請校友填問卷並關懷其就業狀況，同時為了避免打擾校友上班與影響在校生上課，臨時人力關懷校友就業狀況選擇於夜間17:00-20:00與周末假日12:00-17:00執行。

二、 問卷設計

本調查主要目的為瞭解高雄校區各學系108學年度畢業生畢業一年後的職涯規劃與發展情形，基本資料檔案包含姓名、學系、學號、學制別、手機號碼/住家電話號碼、地址與E-mail 等資料，施測問卷則使用教育部公版問卷，題項內容包括「就業流向」、「就業條件」、「學習回饋」等三大項目，題項內容可得以瞭解108學年度畢業滿一年的畢業生其狀況及就業情形，藉以作為各學系後續調整課程或輔導學生的參考依據。除了教育部題項第1-14題，本組為了解校友對於在校實習狀態、並探詢未來參與職發組境外就業輔導之意願等，增加額外題項，如：

- 暖身題第4題、您在學期間是否有參與過『國內實習』？
- 暖身題第5題、您在學期間是否有參與過『境外實習』？
- 暖身題第6題、對本校提供畢業後『境外就業輔導服務』是否有興趣？

整組問卷共有16題，問卷內容除了了解校友畢業一年後的就業動態，亦能提供校友有關學校校友活動資訊，並從校友端獲得對於學校的反饋。

三、統計方法

此次問卷結果係以高雄校區各學系108學年度畢業生畢業滿一年的問卷資料，將渠等資料輸入電腦使用Excel 樞紐分析對所收集的資料進行分析，以百分比作為描述性方式比較，以期驗證出值得探討的價值與編制成相關分析表格。

本報告依各學系作分類，108學年度高雄校區應屆畢業生總人數為1,065人，各系與全校問卷回收率如下表一所事。

表1. 108學年度大專畢業生畢業滿一年各系問卷回收情形彙整表

| 校區/學院 | 編號 | 單位 | 畢業人數 | 填答人數 | 回收數 |
|-----------------|----|---------------|-------|------|---------|
| | | | (A) | (B) | (C=B/A) |
| 高雄校區 文化與創意學院 | 01 | 休閒產業管理學系 | 30 | 26 | 86.67% |
| | 02 | 休閒產業管理學系原住民專班 | 2 | 2 | 100.00% |
| | 03 | 服飾設計與經營學系 | 154 | 135 | 87.66% |
| | 04 | 時尚設計學系 | 93 | 81 | 87.10% |
| | 05 | 應用中文學系 | 39 | 35 | 89.74% |
| | 06 | 應用日文學系 | 74 | 62 | 83.78% |
| | 07 | 應用英語學系 | 49 | 43 | 87.76% |
| | 08 | 觀光管理學系 | 130 | 110 | 84.62% |
| 高雄校區 商學與資訊學院 | 09 | 行銷管理學系 | 59 | 52 | 88.14% |
| | 10 | 金融管理學系 | 62 | 55 | 88.71% |
| | 11 | 國際企業管理學系 | 67 | 55 | 82.09% |
| | 12 | 國際貿易學系 | 49 | 40 | 81.63% |
| | 13 | 會計暨稅務學系 | 37 | 32 | 86.49% |
| | 14 | 資訊科技與通訊學系 | 50 | 42 | 84.00% |
| | 15 | 資訊管理學系 | 53 | 50 | 94.34% |
| | 16 | 資訊模擬與設計學系 | 83 | 73 | 87.95% |
| | 17 | 電腦動畫學士學位學程 | 34 | 29 | 85.29% |
| 總計 | | | 1,065 | 922 | 86.57% |

貳、 結果分析

本次問卷調查分析係以教育部公版問卷針對本校高雄校區各系所108學年度畢業後一年之畢業生實際上網填答、電訪、網路通訊、社群網站…等各種管道所獲得資料，並在經過篩選出有效問卷後，分析內容主要有三大題項，分別為「就業流向」、「就業條件」、「學習回饋」，加上本組自增題項，分析數據計摘要說明如下：

《暖身題》

1. 108 學年度畢業校友在學期間是否有參與過『國內實習』？

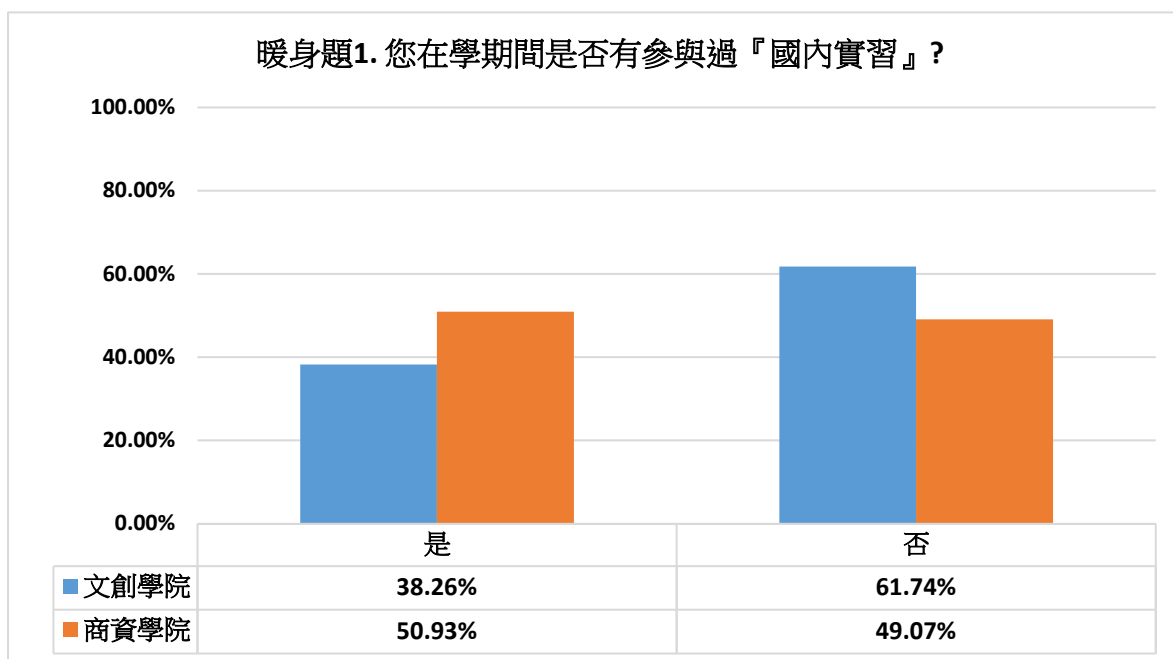
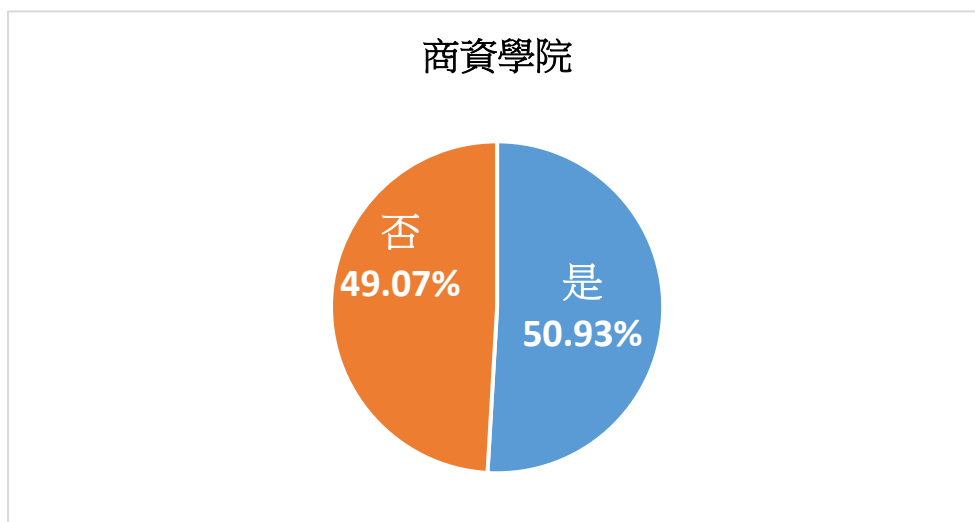
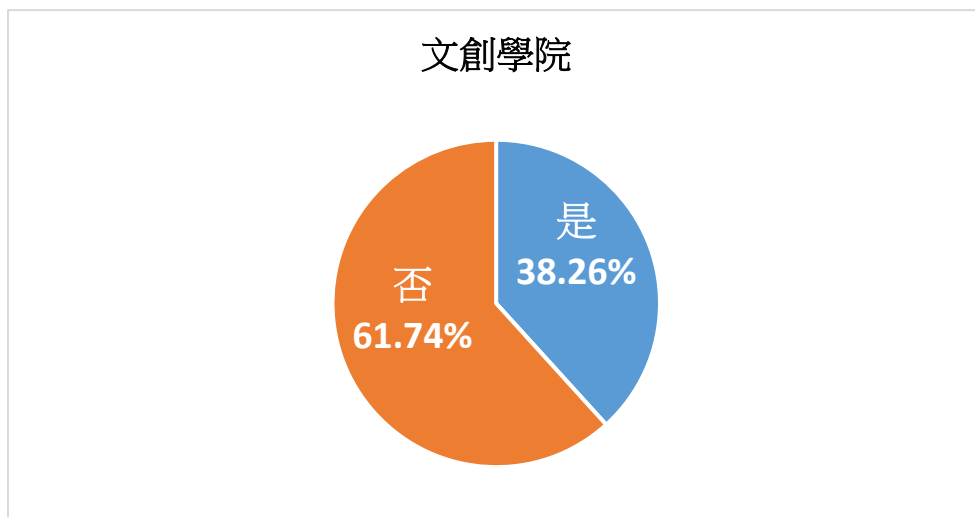
表 2-1 <文化與創意學院>

| 學院-學系-學士 人數-百分比 | 是 | | 否 | | 總計 | |
|---------------------------|------------|----------------|------------|---------------|------------|----------------|
| | 人數 | % | 人數 | % | 人數 | % |
| 文創學院 | 189 | 38.26% | 305 | 61.74% | 494 | 100.00% |
| 休閒產業管理學系 | 24 | 92.31% | 2 | 7.69% | 26 | 100.00% |
| 全職工作 | 19 | 95.00% | 1 | 5.00% | 20 | 100.00% |
| 部份工時 | 2 | 100.00% | 0 | 0.00% | 2 | 100.00% |
| 目前非就業中 | 3 | 75.00% | 1 | 25.00% | 4 | 100.00% |
| 休閒產業管理學系 原住民專班 | 2 | 100.00% | 0 | 0.00% | 2 | 100.00% |
| 全職工作 | 2 | 100.00% | 0 | 0.00% | 2 | 100.00% |
| 服飾設計與經營學系 | 37 | 27.41% | 98 | 72.59% | 135 | 100.00% |
| 全職工作 | 26 | 25.74% | 75 | 74.26% | 101 | 100.00% |
| 部份工時 | 2 | 20.00% | 8 | 80.00% | 10 | 100.00% |
| 家管 | 0 | 0.00% | 1 | 100.00% | 1 | 100.00% |
| 目前非就業中 | 9 | 39.13% | 14 | 60.87% | 23 | 100.00% |
| 時尚設計學系 | 16 | 19.75% | 65 | 80.25% | 81 | 100.00% |
| 全職工作 | 10 | 16.39% | 51 | 83.61% | 61 | 100.00% |
| 部份工時 | 2 | 66.67% | 1 | 33.33% | 3 | 100.00% |
| 目前非就業中 | 4 | 23.53% | 13 | 76.47% | 17 | 100.00% |
| 應用中文學系 | 1 | 2.86% | 34 | 97.14% | 35 | 100.00% |
| 全職工作 | 1 | 5.26% | 18 | 94.74% | 19 | 100.00% |
| 部份工時 | 0 | 0.00% | 5 | 100.00% | 5 | 100.00% |
| 目前非就業中 | 0 | 0.00% | 11 | 100.00% | 11 | 100.00% |
| 應用日文學系 | 2 | 3.23% | 60 | 96.77% | 62 | 100.00% |
| 全職工作 | 1 | 2.50% | 39 | 97.50% | 40 | 100.00% |
| 部份工時 | 0 | 0.00% | 3 | 100.00% | 3 | 100.00% |
| 目前非就業中 | 1 | 5.26% | 18 | 94.74% | 19 | 100.00% |
| 應用英語學系 | 17 | 39.53% | 26 | 60.47% | 43 | 100.00% |
| 全職工作 | 11 | 35.48% | 20 | 64.52% | 31 | 100.00% |
| 部份工時 | 1 | 50.00% | 1 | 50.00% | 2 | 100.00% |
| 目前非就業中 | 5 | 50.00% | 5 | 50.00% | 10 | 100.00% |
| 觀光管理學系 | 90 | 81.82% | 20 | 18.18% | 110 | 100.00% |
| 全職工作 | 71 | 82.56% | 15 | 17.44% | 86 | 100.00% |
| 部份工時 | 2 | 100.00% | 0 | 0.00% | 2 | 100.00% |
| 目前非就業中 | 17 | 77.27% | 5 | 22.73% | 22 | 100.00% |

表 2-2 <商學與資訊學院>

| 學院-學系-學士 人數-百分比 | 是 | | 否 | | 總計 | |
|--------------------|------------|---------------|------------|---------------|------------|----------------|
| | 人數 | % | 人數 | % | 人數 | % |
| 商資學院 | 218 | 50.93% | 210 | 49.07% | 428 | 100.00% |
| 行銷管理學系 | 42 | 80.77% | 10 | 19.23% | 52 | 100.00% |
| 全職工作 | 34 | 85.00% | 6 | 15.00% | 40 | 100.00% |
| 目前非就業中 | 8 | 66.67% | 4 | 33.33% | 12 | 100.00% |
| 金融管理學系 | 36 | 65.45% | 19 | 34.55% | 55 | 100.00% |
| 全職工作 | 31 | 70.45% | 13 | 29.55% | 44 | 100.00% |
| 部份工時 | 2 | 100.00% | 0 | 0.00% | 2 | 100.00% |
| 目前非就業中 | 3 | 33.33% | 6 | 66.67% | 9 | 100.00% |
| 國際企業管理學系 | 51 | 92.73% | 4 | 7.27% | 55 | 100.00% |
| 全職工作 | 35 | 92.11% | 3 | 7.89% | 38 | 100.00% |
| 部份工時 | 5 | 83.33% | 1 | 16.67% | 6 | 100.00% |
| 目前非就業中 | 11 | 100.00% | 0 | 0.00% | 11 | 100.00% |
| 國際貿易學系 | 5 | 12.50% | 35 | 87.50% | 40 | 100.00% |
| 全職工作 | 5 | 17.24% | 24 | 82.76% | 29 | 100.00% |
| 部份工時 | 0 | 0.00% | 2 | 100.00% | 2 | 100.00% |
| 目前非就業中 | 0 | 0.00% | 9 | 100.00% | 9 | 100.00% |
| 會計暨稅務學系 | 14 | 43.75% | 18 | 56.25% | 32 | 100.00% |
| 全職工作 | 13 | 48.15% | 14 | 51.85% | 27 | 100.00% |
| 目前非就業中 | 1 | 20.00% | 4 | 80.00% | 5 | 100.00% |
| 資訊科技與通訊學系 | 9 | 21.43% | 33 | 78.57% | 42 | 100.00% |
| 全職工作 | 2 | 9.52% | 19 | 90.48% | 21 | 100.00% |
| 部份工時 | 1 | 33.33% | 2 | 66.67% | 3 | 100.00% |
| 目前非就業中 | 6 | 33.33% | 12 | 66.67% | 18 | 100.00% |
| 資訊管理學系 | 28 | 56.00% | 22 | 44.00% | 50 | 100.00% |
| 全職工作 | 20 | 58.82% | 14 | 41.18% | 34 | 100.00% |
| 部份工時 | 1 | 50.00% | 1 | 50.00% | 2 | 100.00% |
| 家管 | 1 | 50.00% | 1 | 50.00% | 2 | 100.00% |
| 目前非就業中 | 6 | 50.00% | 6 | 50.00% | 12 | 100.00% |
| 資訊模擬與設計學系 | 19 | 26.03% | 54 | 73.97% | 73 | 100.00% |
| 全職工作 | 14 | 28.57% | 35 | 71.43% | 49 | 100.00% |
| 部份工時 | 0 | 0.00% | 4 | 100.00% | 4 | 100.00% |
| 家管 | 0 | 0.00% | 1 | 100.00% | 1 | 100.00% |
| 目前非就業中 | 5 | 26.32% | 14 | 73.68% | 19 | 100.00% |
| 電腦動畫學士學位學程 | 14 | 48.28% | 15 | 51.72% | 29 | 100.00% |
| 全職工作 | 9 | 52.94% | 8 | 47.06% | 17 | 100.00% |
| 部份工時 | 2 | 50.00% | 2 | 50.00% | 4 | 100.00% |
| 目前非就業中 | 3 | 37.50% | 5 | 62.50% | 8 | 100.00% |
| 總計 | 407 | 44.14% | 515 | 55.86% | 922 | 100.00% |

圖組 1.108 學年度畢業校友在學期間是否有參與過『國內實習』？



2. 108 學年度畢業校友在學期間是否有參與過『境外實習』?

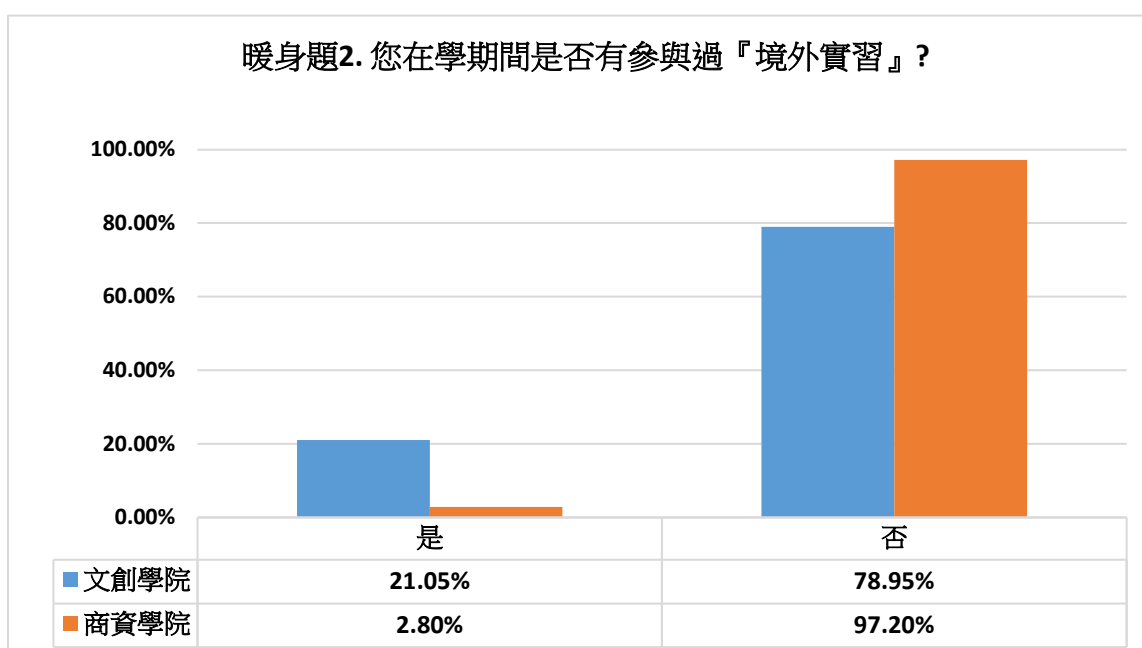
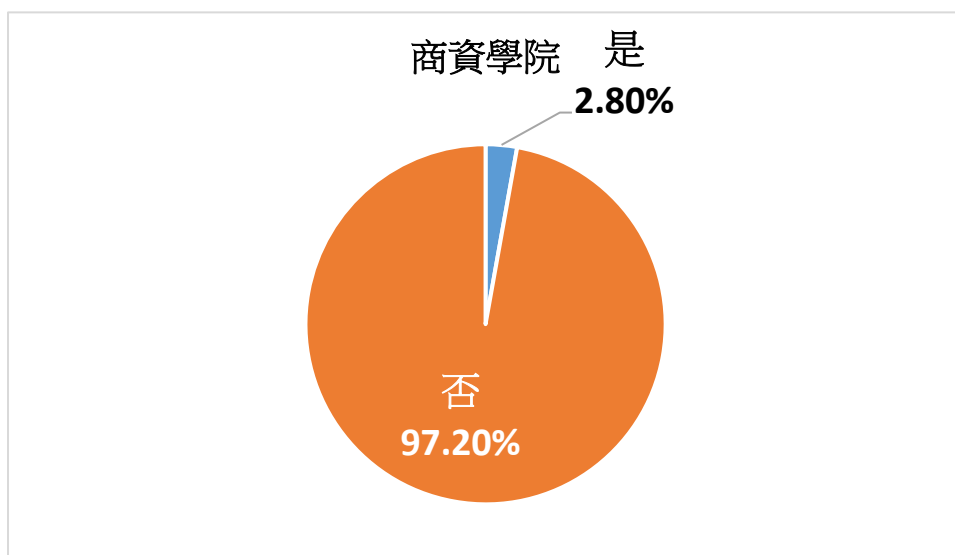
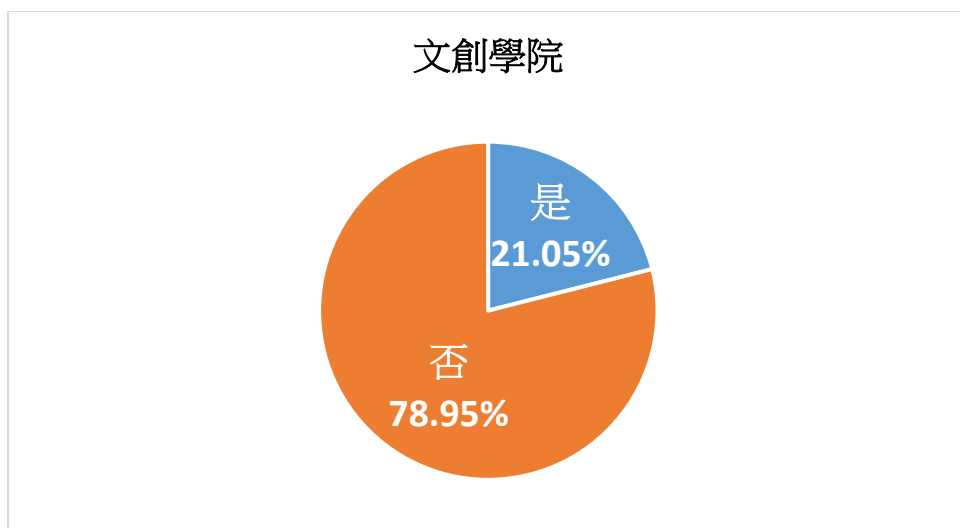
表 3-1 <文化與創意學院>

| 學院-學系-學士 人數-百分比 | 是 | | 否 | | 總計 | |
|---------------------------|------------|---------------|------------|----------------|------------|----------------|
| | 人數 | % | 人數 | % | 人數 | % |
| 文創學院 | 104 | 21.05% | 390 | 78.95% | 494 | 100.00% |
| 休閒產業管理學系 | 5 | 19.23% | 21 | 80.77% | 26 | 100.00% |
| 全職工作 | 2 | 10.00% | 18 | 90.00% | 20 | 100.00% |
| 部份工時 | 0 | 0.00% | 2 | 100.00% | 2 | 100.00% |
| 目前非就業中 | 3 | 75.00% | 1 | 25.00% | 4 | 100.00% |
| 休閒產業管理學系 原住民專班 | 0 | 0.00% | 2 | 100.00% | 2 | 100.00% |
| 全職工作 | 0 | 0.00% | 2 | 100.00% | 2 | 100.00% |
| 服飾設計與經營學系 | 5 | 3.70% | 130 | 96.30% | 135 | 100.00% |
| 全職工作 | 5 | 4.95% | 96 | 95.05% | 101 | 100.00% |
| 部份工時 | 0 | 0.00% | 10 | 100.00% | 10 | 100.00% |
| 家管 | 0 | 0.00% | 1 | 100.00% | 1 | 100.00% |
| 目前非就業中 | 0 | 0.00% | 23 | 100.00% | 23 | 100.00% |
| 時尚設計學系 | 7 | 8.64% | 74 | 91.36% | 81 | 100.00% |
| 全職工作 | 5 | 8.20% | 56 | 91.80% | 61 | 100.00% |
| 部份工時 | 2 | 66.67% | 1 | 33.33% | 3 | 100.00% |
| 目前非就業中 | 0 | 0.00% | 17 | 100.00% | 17 | 100.00% |
| 應用中文學系 | 0 | 0.00% | 35 | 100.00% | 35 | 100.00% |
| 全職工作 | 0 | 0.00% | 19 | 100.00% | 19 | 100.00% |
| 部份工時 | 0 | 0.00% | 5 | 100.00% | 5 | 100.00% |
| 目前非就業中 | 0 | 0.00% | 11 | 100.00% | 11 | 100.00% |
| 應用日文學系 | 57 | 91.94% | 5 | 8.06% | 62 | 100.00% |
| 全職工作 | 38 | 95.00% | 2 | 5.00% | 40 | 100.00% |
| 部份工時 | 3 | 100.00% | 0 | 0.00% | 3 | 100.00% |
| 目前非就業中 | 16 | 84.21% | 3 | 15.79% | 19 | 100.00% |
| 應用英語學系 | 8 | 18.60% | 35 | 81.40% | 43 | 100.00% |
| 全職工作 | 4 | 12.90% | 27 | 87.10% | 31 | 100.00% |
| 部份工時 | 1 | 50.00% | 1 | 50.00% | 2 | 100.00% |
| 目前非就業中 | 3 | 30.00% | 7 | 70.00% | 10 | 100.00% |
| 觀光管理學系 | 22 | 20.00% | 88 | 80.00% | 110 | 100.00% |
| 全職工作 | 17 | 19.77% | 69 | 80.23% | 86 | 100.00% |
| 部份工時 | 0 | 0.00% | 2 | 100.00% | 2 | 100.00% |
| 目前非就業中 | 5 | 22.73% | 17 | 77.27% | 22 | 100.00% |

表 3-2 <商學與資訊學院>

| 學院-學系-學士 人數-百分比 | 是 | | 否 | | 總計 | |
|--------------------|------------|---------------|------------|---------------|------------|----------------|
| | 人數 | % | 人數 | % | 人數 | % |
| 商資學院 | 12 | 2.80% | 416 | 97.20% | 428 | 100.00% |
| 行銷管理學系 | 4 | 7.69% | 48 | 92.31% | 52 | 100.00% |
| 全職工作 | 3 | 7.50% | 37 | 92.50% | 40 | 100.00% |
| 目前非就業中 | 1 | 8.33% | 11 | 91.67% | 12 | 100.00% |
| 金融管理學系 | 0 | 0.00% | 55 | 100.00% | 55 | 100.00% |
| 全職工作 | 0 | 0.00% | 44 | 100.00% | 44 | 100.00% |
| 部份工時 | 0 | 0.00% | 2 | 100.00% | 2 | 100.00% |
| 目前非就業中 | 0 | 0.00% | 9 | 100.00% | 9 | 100.00% |
| 國際企業管理學系 | 3 | 5.45% | 52 | 94.55% | 55 | 100.00% |
| 全職工作 | 2 | 5.26% | 36 | 94.74% | 38 | 100.00% |
| 部份工時 | 1 | 16.67% | 5 | 83.33% | 6 | 100.00% |
| 目前非就業中 | 0 | 0.00% | 11 | 100.00% | 11 | 100.00% |
| 國際貿易學系 | 0 | 0.00% | 40 | 100.00% | 40 | 100.00% |
| 全職工作 | 0 | 0.00% | 29 | 100.00% | 29 | 100.00% |
| 部份工時 | 0 | 0.00% | 2 | 100.00% | 2 | 100.00% |
| 目前非就業中 | 0 | 0.00% | 9 | 100.00% | 9 | 100.00% |
| 會計暨稅務學系 | 0 | 0.00% | 32 | 100.00% | 32 | 100.00% |
| 全職工作 | 0 | 0.00% | 27 | 100.00% | 27 | 100.00% |
| 目前非就業中 | 0 | 0.00% | 5 | 100.00% | 5 | 100.00% |
| 資訊科技與通訊學系 | 0 | 0.00% | 42 | 100.00% | 42 | 100.00% |
| 全職工作 | 0 | 0.00% | 21 | 100.00% | 21 | 100.00% |
| 部份工時 | 0 | 0.00% | 3 | 100.00% | 3 | 100.00% |
| 目前非就業中 | 0 | 0.00% | 18 | 100.00% | 18 | 100.00% |
| 資訊管理學系 | 0 | 0.00% | 50 | 100.00% | 50 | 100.00% |
| 全職工作 | 0 | 0.00% | 34 | 100.00% | 34 | 100.00% |
| 部份工時 | 0 | 0.00% | 2 | 100.00% | 2 | 100.00% |
| 家管 | 0 | 0.00% | 2 | 100.00% | 2 | 100.00% |
| 目前非就業中 | 0 | 0.00% | 12 | 100.00% | 12 | 100.00% |
| 資訊模擬與設計學系 | 5 | 6.85% | 68 | 93.15% | 73 | 100.00% |
| 全職工作 | 5 | 10.20% | 44 | 89.80% | 49 | 100.00% |
| 部份工時 | 0 | 0.00% | 4 | 100.00% | 4 | 100.00% |
| 家管 | 0 | 0.00% | 1 | 100.00% | 1 | 100.00% |
| 目前非就業中 | 0 | 0.00% | 19 | 100.00% | 19 | 100.00% |
| 電腦動畫學士學位學程 | 0 | 0.00% | 29 | 100.00% | 29 | 100.00% |
| 全職工作 | 0 | 0.00% | 17 | 100.00% | 17 | 100.00% |
| 部份工時 | 0 | 0.00% | 4 | 100.00% | 4 | 100.00% |
| 目前非就業中 | 0 | 0.00% | 8 | 100.00% | 8 | 100.00% |
| 總計 | 116 | 12.58% | 806 | 87.42% | 922 | 100.00% |

圖組 2. 108 學年度畢業校友在學期間是否有參與過『境外實習』？



3. 108 學年度畢業校友對本校提供畢業後『境外就業輔導服務』是否有興趣？

(相關資訊網址：<http://adm.usc.edu.tw/internship/>)

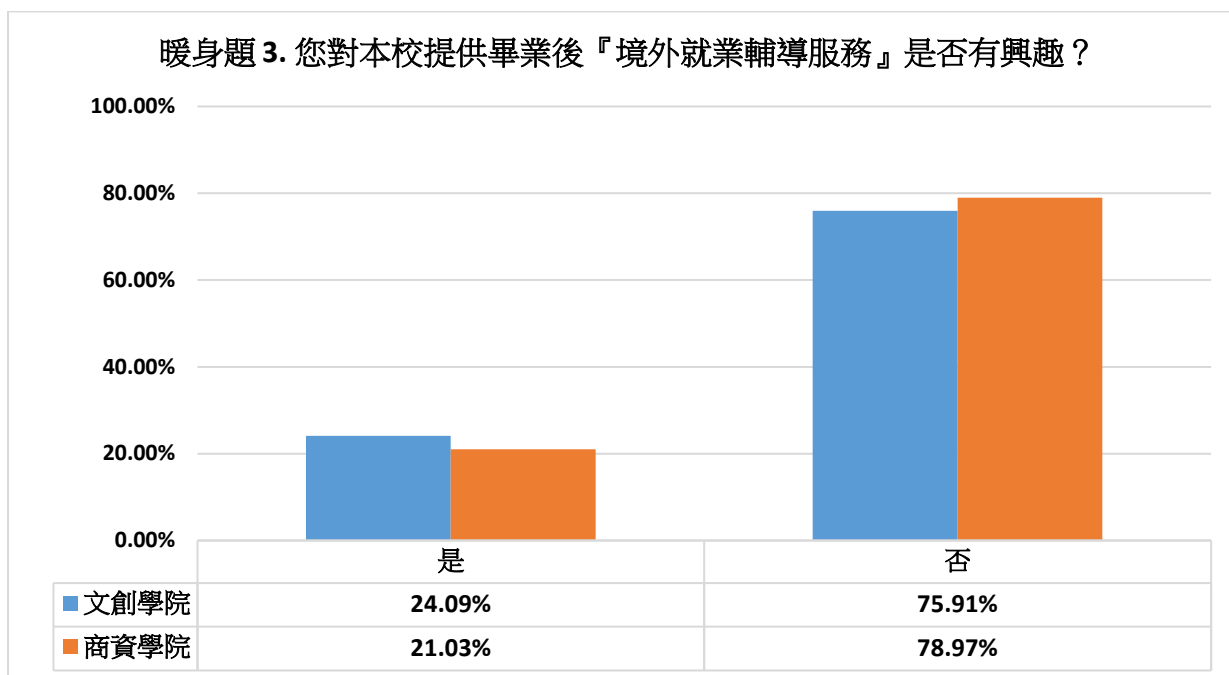
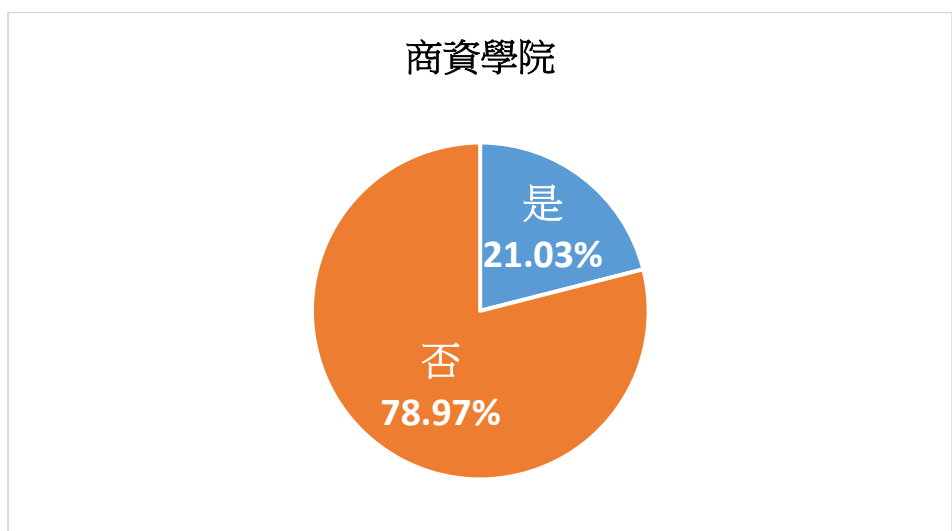
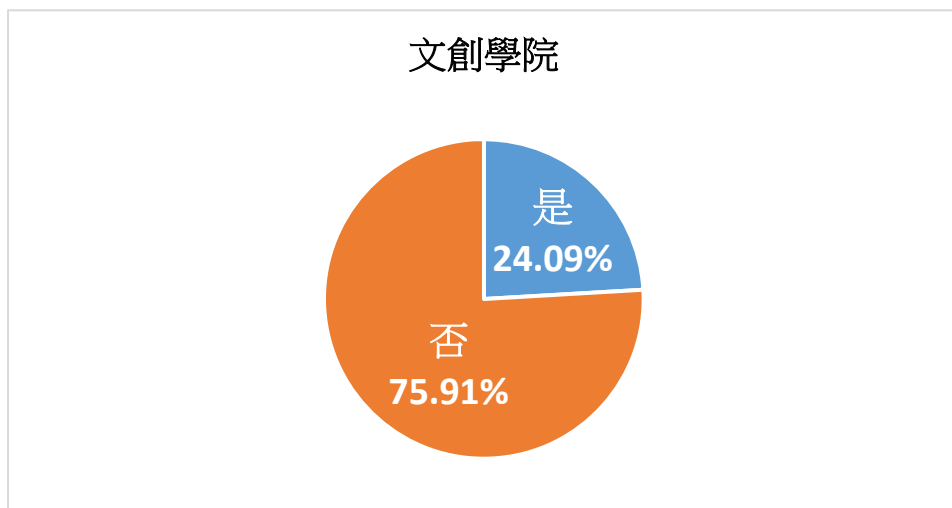
表 4-1 <文化與創意學院>

| 學院-學系-學士 人數-百分比 | 是 | | 否 | | 總計 | |
|---------------------------|------------|---------------|------------|---------------|------------|----------------|
| | 人數 | % | 人數 | % | 人數 | % |
| 文創學院 | 119 | 24.09% | 375 | 75.91% | 494 | 100.00% |
| 休閒產業管理學系 | 6 | 23.08% | 20 | 76.92% | 26 | 100.00% |
| 全職工作 | 4 | 20.00% | 16 | 80.00% | 20 | 100.00% |
| 部份工時 | 0 | 0.00% | 2 | 100.00% | 2 | 100.00% |
| 目前非就業中 | 2 | 50.00% | 2 | 50.00% | 4 | 100.00% |
| 休閒產業管理學系 原住民專班 | 1 | 50.00% | 1 | 50.00% | 2 | 100.00% |
| 全職工作 | 1 | 50.00% | 1 | 50.00% | 2 | 100.00% |
| 服飾設計與經營學系 | 27 | 20.00% | 108 | 80.00% | 135 | 100.00% |
| 全職工作 | 23 | 22.77% | 78 | 77.23% | 101 | 100.00% |
| 部份工時 | 1 | 10.00% | 9 | 90.00% | 10 | 100.00% |
| 家管 | 0 | 0.00% | 1 | 100.00% | 1 | 100.00% |
| 目前非就業中 | 3 | 13.04% | 20 | 86.96% | 23 | 100.00% |
| 時尚設計學系 | 14 | 17.28% | 67 | 82.72% | 81 | 100.00% |
| 全職工作 | 12 | 19.67% | 49 | 80.33% | 61 | 100.00% |
| 部份工時 | 0 | 0.00% | 3 | 100.00% | 3 | 100.00% |
| 目前非就業中 | 2 | 11.76% | 15 | 88.24% | 17 | 100.00% |
| 應用中文學系 | 6 | 17.14% | 29 | 82.86% | 35 | 100.00% |
| 全職工作 | 4 | 21.05% | 15 | 78.95% | 19 | 100.00% |
| 部份工時 | 0 | 0.00% | 5 | 100.00% | 5 | 100.00% |
| 目前非就業中 | 2 | 18.18% | 9 | 81.82% | 11 | 100.00% |
| 應用日文學系 | 14 | 22.58% | 48 | 77.42% | 62 | 100.00% |
| 全職工作 | 12 | 30.00% | 28 | 70.00% | 40 | 100.00% |
| 部份工時 | 0 | 0.00% | 3 | 100.00% | 3 | 100.00% |
| 目前非就業中 | 2 | 10.53% | 17 | 89.47% | 19 | 100.00% |
| 應用英語學系 | 10 | 23.26% | 33 | 76.74% | 43 | 100.00% |
| 全職工作 | 9 | 29.03% | 22 | 70.97% | 31 | 100.00% |
| 部份工時 | 1 | 50.00% | 1 | 50.00% | 2 | 100.00% |
| 目前非就業中 | 0 | 0.00% | 10 | 100.00% | 10 | 100.00% |
| 觀光管理學系 | 41 | 37.27% | 69 | 62.73% | 110 | 100.00% |
| 全職工作 | 30 | 34.88% | 56 | 65.12% | 86 | 100.00% |
| 部份工時 | 1 | 50.00% | 1 | 50.00% | 2 | 100.00% |
| 目前非就業中 | 10 | 45.45% | 12 | 54.55% | 22 | 100.00% |

表 4-2 <商學與資訊學院>

| 學院-學系-學士 人數-百分比 | 是 | | 否 | | 總計 | |
|--------------------|------------|---------------|------------|---------------|------------|----------------|
| | 人數 | % | 人數 | % | 人數 | % |
| 商資學院 | 90 | 21.03% | 338 | 78.97% | 428 | 100.00% |
| 行銷管理學系 | 9 | 17.31% | 43 | 82.69% | 52 | 100.00% |
| 全職工作 | 7 | 17.50% | 33 | 82.50% | 40 | 100.00% |
| 目前非就業中 | 2 | 16.67% | 10 | 83.33% | 12 | 100.00% |
| 金融管理學系 | 9 | 16.36% | 46 | 83.64% | 55 | 100.00% |
| 全職工作 | 7 | 15.91% | 37 | 84.09% | 44 | 100.00% |
| 部份工時 | 1 | 50.00% | 1 | 50.00% | 2 | 100.00% |
| 目前非就業中 | 1 | 11.11% | 8 | 88.89% | 9 | 100.00% |
| 國際企業管理學系 | 24 | 43.64% | 31 | 56.36% | 55 | 100.00% |
| 全職工作 | 16 | 42.11% | 22 | 57.89% | 38 | 100.00% |
| 部份工時 | 4 | 66.67% | 2 | 33.33% | 6 | 100.00% |
| 目前非就業中 | 4 | 36.36% | 7 | 63.64% | 11 | 100.00% |
| 國際貿易學系 | 7 | 17.50% | 33 | 82.50% | 40 | 100.00% |
| 全職工作 | 4 | 13.79% | 25 | 86.21% | 29 | 100.00% |
| 部份工時 | 0 | 0.00% | 2 | 100.00% | 2 | 100.00% |
| 目前非就業中 | 3 | 33.33% | 6 | 66.67% | 9 | 100.00% |
| 會計暨稅務學系 | 4 | 12.50% | 28 | 87.50% | 32 | 100.00% |
| 全職工作 | 3 | 11.11% | 24 | 88.89% | 27 | 100.00% |
| 目前非就業中 | 1 | 20.00% | 4 | 80.00% | 5 | 100.00% |
| 資訊科技與通訊學系 | 5 | 11.90% | 37 | 88.10% | 42 | 100.00% |
| 全職工作 | 3 | 14.29% | 18 | 85.71% | 21 | 100.00% |
| 部份工時 | 0 | 0.00% | 3 | 100.00% | 3 | 100.00% |
| 目前非就業中 | 2 | 11.11% | 16 | 88.89% | 18 | 100.00% |
| 資訊管理學系 | 7 | 14.00% | 43 | 86.00% | 50 | 100.00% |
| 全職工作 | 3 | 8.82% | 31 | 91.18% | 34 | 100.00% |
| 部份工時 | 1 | 50.00% | 1 | 50.00% | 2 | 100.00% |
| 家管 | 0 | 0.00% | 2 | 100.00% | 2 | 100.00% |
| 目前非就業中 | 3 | 25.00% | 9 | 75.00% | 12 | 100.00% |
| 資訊模擬與設計學系 | 19 | 26.03% | 54 | 73.97% | 73 | 100.00% |
| 全職工作 | 11 | 22.45% | 38 | 77.55% | 49 | 100.00% |
| 部份工時 | 1 | 25.00% | 3 | 75.00% | 4 | 100.00% |
| 家管 | 0 | 0.00% | 1 | 100.00% | 1 | 100.00% |
| 目前非就業中 | 7 | 36.84% | 12 | 63.16% | 19 | 100.00% |
| 電腦動畫學士學位學程 | 6 | 20.69% | 23 | 79.31% | 29 | 100.00% |
| 全職工作 | 2 | 11.76% | 15 | 88.24% | 17 | 100.00% |
| 部份工時 | 1 | 25.00% | 3 | 75.00% | 4 | 100.00% |
| 目前非就業中 | 3 | 37.50% | 5 | 62.50% | 8 | 100.00% |
| 總計 | 209 | 22.67% | 713 | 77.33% | 922 | 100.00% |

圖組 3. 108 學年度畢業校友對本校提供畢業後『境外就業輔導服務』是否有興趣？



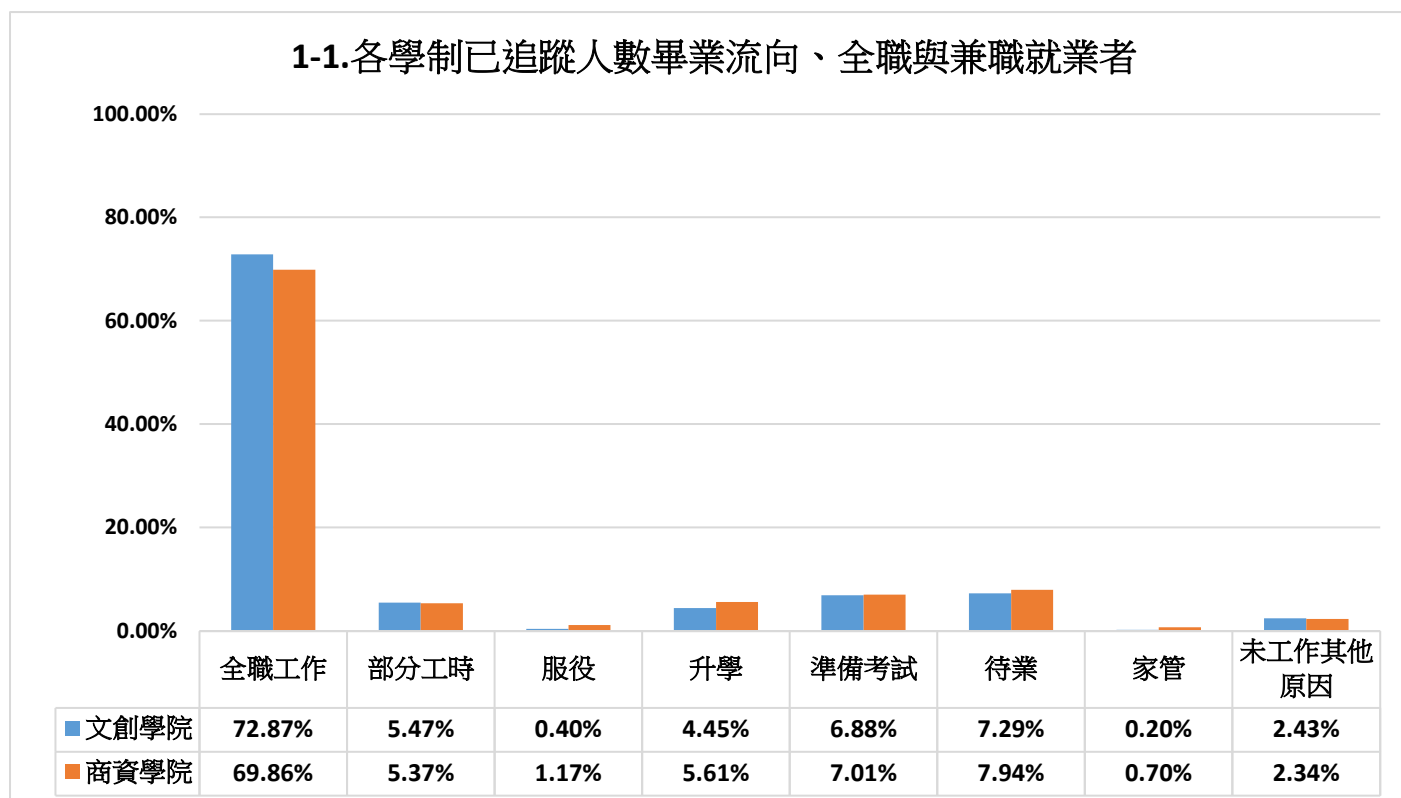
《第一部分、就業流向》

第1-1題. 就業流向:

表5. 108學年度畢業校友目前流向

| 學院-學系-學士 | 全職工作 | | 部分工時 | | 服役 | | 升學 | | 準備考試 | | 待業 | | 家管 | | 未工作 其他原因 | | 總計 | |
|-------------------|------------|---------------|-----------|--------------|----------|-------------|-----------|--------------|-----------|--------------|-----------|--------------|----------|-------------|-------------|--------------|------------|----------------|
| | 人數 | % | 人數 | % | 人數 | % | 人數 | % | 人數 | % | 人數 | % | 人數 | % | 人數 | % | 人數 | % |
| 文創學院 | 360 | 72.87% | 27 | 5.47% | 2 | 0.40 | 22 | 4.45% | 34 | 6.88% | 36 | 7.29% | 1 | 0.20 | 12 | 2.43% | 494 | 100.00% |
| 休閒產業管理學系 | 20 | 76.92% | 2 | 7.69% | 0 | 0.00 | 1 | 3.85% | 2 | 7.69% | 1 | 3.85% | 0 | 0.00 | 0 | 0.00% | 26 | 100.00% |
| 學士班 | 20 | 76.92% | 2 | 7.69% | 0 | 0.00 | 1 | 3.85% | 2 | 7.69% | 1 | 3.85% | 0 | 0.00 | 0 | 0.00% | 26 | 100.00% |
| 休閒產業管理學系 原住民專班 | 2 | 100.00% | 0 | 0.00% | 0 | 0.00% | 0 | 0.00% | 0 | 0.00% | 0 | 0.00% | 0 | 0.00% | 0 | 0.00% | 2 | 100.00% |
| 學士班 | 2 | 100.00% | 0 | 0.00% | 0 | 0.00% | 0 | 0.00% | 0 | 0.00% | 0 | 0.00% | 0 | 0.00% | 0 | 0.00% | 2 | 100.00% |
| 服飾設計與經營學系 | 101 | 74.81% | 10 | 7.41% | 1 | 0.74 | 5 | 3.70% | 5 | 3.70% | 9 | 6.67% | 1 | 0.74 | 3 | 2.22% | 135 | 100.00% |
| 學士班 | 79 | 71.82% | 8 | 7.27% | 1 | 0.91 | 5 | 4.55% | 5 | 4.55% | 9 | 8.18% | 0 | 0.00 | 3 | 2.73% | 110 | 100.00% |
| 進修學士班 | 22 | 88.00% | 2 | 8.00% | 0 | 0.00 | 0 | 0.00% | 0 | 0.00% | 0 | 0.00% | 1 | 4.00 | 0 | 0.00% | 25 | 100.00% |
| 時尚設計學系 | 61 | 75.31% | 3 | 3.70% | 0 | 0.00 | 4 | 4.94% | 5 | 6.17% | 5 | 6.17% | 0 | 0.00 | 3 | 3.70% | 81 | 100.00% |
| 學士班 | 61 | 75.31% | 3 | 3.70% | 0 | 0.00 | 4 | 4.94% | 5 | 6.17% | 5 | 6.17% | 0 | 0.00 | 3 | 3.70% | 81 | 100.00% |
| 應用中文學系 | 19 | 54.29% | 5 | 14.29 | 0 | 0.00 | 4 | 11.43 | 5 | 14.29 | 2 | 5.71% | 0 | 0.00 | 0 | 0.00% | 35 | 100.00% |
| 學士班 | 19 | 54.29% | 5 | 14.29 | 0 | 0.00 | 4 | 11.43 | 5 | 14.29 | 2 | 5.71% | 0 | 0.00 | 0 | 0.00% | 35 | 100.00% |
| 應用日文學系 | 40 | 64.52% | 3 | 4.84% | 1 | 1.61 | 6 | 9.68% | 4 | 6.45% | 6 | 9.68% | 0 | 0.00 | 2 | 3.23% | 62 | 100.00% |
| 學士班 | 40 | 64.52% | 3 | 4.84% | 1 | 1.61 | 6 | 9.68% | 4 | 6.45% | 6 | 9.68% | 0 | 0.00 | 2 | 3.23% | 62 | 100.00% |
| 應用英語學系 | 31 | 72.09% | 2 | 4.65% | 0 | 0.00 | 2 | 4.65% | 7 | 16.28 | 1 | 2.33% | 0 | 0.00 | 0 | 0.00% | 43 | 100.00% |
| 學士班 | 31 | 72.09% | 2 | 4.65% | 0 | 0.00 | 2 | 4.65% | 7 | 16.28 | 1 | 2.33% | 0 | 0.00 | 0 | 0.00% | 43 | 100.00% |
| 觀光管理學系 | 86 | 78.18% | 2 | 1.82% | 0 | 0.00 | 0 | 0.00% | 6 | 5.45% | 12 | 10.91 | 0 | 0.00 | 4 | 3.64% | 110 | 100.00% |
| 學士班 | 81 | 77.88% | 1 | 0.96% | 0 | 0.00 | 0 | 0.00% | 6 | 5.77% | 12 | 11.54 | 0 | 0.00 | 4 | 3.85% | 104 | 100.00% |
| 進修學士班 | 5 | 83.33% | 1 | 16.67 | 0 | 0.00 | 0 | 0.00% | 0 | 0.00% | 0 | 0.00% | 0 | 0.00 | 0 | 0.00% | 6 | 100.00% |
| 商資學院 | 299 | 69.86% | 23 | 5.37% | 5 | 1.17 | 24 | 5.61% | 30 | 7.01% | 34 | 7.94% | 3 | 0.70 | 10 | 2.34% | 428 | 100.00% |
| 行銷管理學系 | 40 | 76.92% | 0 | 0.00% | 1 | 1.92 | 3 | 5.77% | 1 | 1.92% | 6 | 11.54 | 0 | 0.00 | 1 | 1.92% | 52 | 100.00% |
| 學士班 | 40 | 76.92% | 0 | 0.00% | 1 | 1.92 | 3 | 5.77% | 1 | 1.92% | 6 | 11.54 | 0 | 0.00 | 1 | 1.92% | 52 | 100.00% |
| 金融管理學系 | 44 | 80.00% | 2 | 3.64% | 0 | 0.00 | 0 | 0.00% | 6 | 10.91 | 1 | 1.82% | 0 | 0.00 | 2 | 3.64% | 55 | 100.00% |
| 學士班 | 44 | 80.00% | 2 | 3.64% | 0 | 0.00 | 0 | 0.00% | 6 | 10.91 | 1 | 1.82% | 0 | 0.00 | 2 | 3.64% | 55 | 100.00% |
| 國際企業管理學系 | 38 | 69.09% | 6 | 10.91 | 1 | 1.82 | 3 | 5.45% | 4 | 7.27% | 1 | 1.82% | 0 | 0.00 | 2 | 3.64% | 55 | 100.00% |
| 學士班 | 35 | 68.63% | 5 | 9.80% | 1 | 1.96 | 3 | 5.88% | 4 | 7.84% | 1 | 1.96% | 0 | 0.00 | 2 | 3.92% | 51 | 100.00% |
| 進修學士班 | 3 | 75.00% | 1 | 25.00 | 0 | 0.00 | 0 | 0.00% | 0 | 0.00% | 0 | 0.00% | 0 | 0.00 | 0 | 0.00% | 4 | 100.00% |
| 國際貿易學系 | 29 | 72.50% | 2 | 5.00% | 0 | 0.00 | 3 | 7.50% | 1 | 2.50% | 4 | 10.00 | 0 | 0.00 | 1 | 2.50% | 40 | 100.00% |
| 學士班 | 29 | 72.50% | 2 | 5.00% | 0 | 0.00 | 3 | 7.50% | 1 | 2.50% | 4 | 10.00 | 0 | 0.00 | 1 | 2.50% | 40 | 100.00% |
| 會計暨稅務學系 | 27 | 84.38% | 0 | 0.00% | 0 | 0.00 | 1 | 3.13% | 3 | 9.38% | 1 | 3.13% | 0 | 0.00 | 0 | 0.00% | 32 | 100.00% |
| 學士班 | 27 | 84.38% | 0 | 0.00% | 0 | 0.00 | 1 | 3.13% | 3 | 9.38% | 1 | 3.13% | 0 | 0.00 | 0 | 0.00% | 32 | 100.00% |
| 資訊科技與通訊學系 | 21 | 50.00% | 3 | 7.14% | 2 | 4.76 | 8 | 19.05 | 4 | 9.52% | 3 | 7.14% | 0 | 0.00 | 1 | 2.38% | 42 | 100.00% |
| 學士班 | 21 | 50.00% | 3 | 7.14% | 2 | 4.76 | 8 | 19.05 | 4 | 9.52% | 3 | 7.14% | 0 | 0.00 | 1 | 2.38% | 42 | 100.00% |
| 資訊管理學系 | 34 | 68.00% | 2 | 4.00% | 1 | 2.00 | 3 | 6.00% | 4 | 8.00% | 4 | 8.00% | 2 | 4.00 | 0 | 0.00% | 50 | 100.00% |
| 學士班 | 34 | 68.00% | 2 | 4.00% | 1 | 2.00 | 3 | 6.00% | 4 | 8.00% | 4 | 8.00% | 2 | 4.00 | 0 | 0.00% | 50 | 100.00% |
| 資訊模擬與設計學系 | 49 | 67.12% | 4 | 5.48% | 0 | 0.00 | 3 | 4.11% | 5 | 6.85% | 10 | 13.70 | 1 | 1.37 | 1 | 1.37% | 73 | 100.00% |
| 學士班 | 49 | 67.12% | 4 | 5.48% | 0 | 0.00 | 3 | 4.11% | 5 | 6.85% | 10 | 13.70 | 1 | 1.37 | 1 | 1.37% | 73 | 100.00% |
| 電腦動畫學士學位學程 | 17 | 58.62% | 4 | 13.79 | 0 | 0.00 | 0 | 0.00% | 2 | 6.90% | 4 | 13.79 | 0 | 0.00 | 2 | 6.90% | 29 | 100.00% |
| 學士班 | 17 | 58.62% | 4 | 13.79 | 0 | 0.00 | 0 | 0.00% | 2 | 6.90% | 4 | 13.79 | 0 | 0.00 | 2 | 6.90% | 29 | 100.00% |
| 總計 | 659 | 71.48% | 50 | 5.42% | 7 | 0.76 | 46 | 4.99% | 64 | 6.94% | 70 | 7.59% | 4 | 0.43 | 22 | 2.39% | 922 | 100.00% |

圖組 4. 108 學年度畢業校友目前畢業流向



第1-2題. 就業流向:

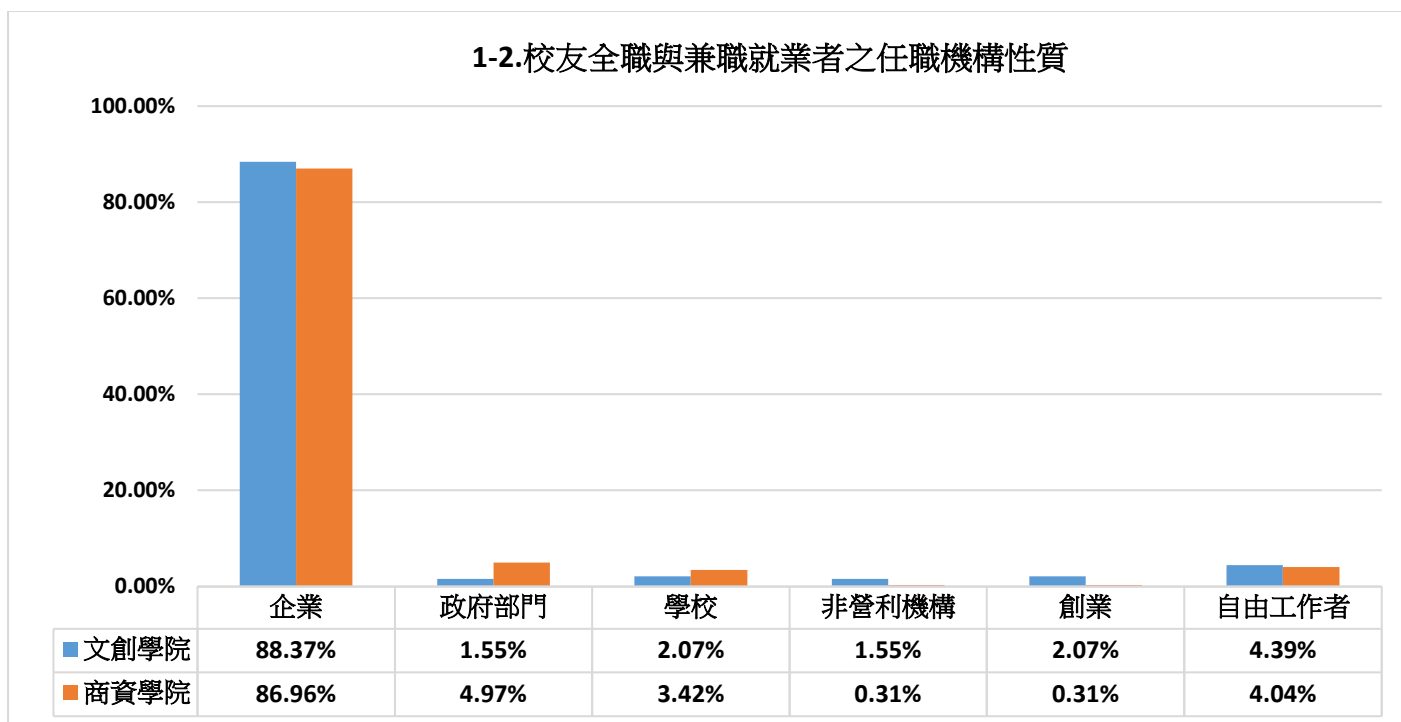
表6-1. 108學年度〈文化與創意學院〉校友任職機構性質(全職工作/部分工時)

| 學院-學系-學士 人數-百分比 | 企業 | | 政府部門 | | 學校 | | 非營利機構 | | 創業 | | 自由工作者 | | 總計 | |
|--------------------|------------|----------------|----------|--------------|----------|--------------|----------|--------------|----------|--------------|-----------|---------------|------------|----------------|
| | 人 | % | 人 | % | 人 | % | 人 | % | 人 | % | 人 | % | 人 | % |
| 文創學院 | 342 | 88.37% | 6 | 1.55 | 8 | 2.07% | 6 | 1.55% | 8 | 2.07 | 17 | 4.39% | 387 | 100.00 |
| 休閒產業管理學系 | 19 | 86.36% | 1 | 4.55 | 1 | 4.55% | 0 | 0.00% | 0 | 0.00 | 1 | 4.55% | 22 | 100.00 |
| 學士班 | 19 | 86.36% | 1 | 4.55 | 1 | 4.55% | 0 | 0.00% | 0 | 0.00 | 1 | 4.55% | 22 | 100.00 |
| 全職工作 | 18 | 90.00% | 1 | 5.00 | 1 | 5.00% | 0 | 0.00% | 0 | 0.00 | 0 | 0.00% | 20 | 100.00 |
| 部分工時 | 1 | 50.00% | 0 | 0.00 | 0 | 0.00% | 0 | 0.00% | 0 | 0.00 | 1 | 50.00% | 2 | 100.00 |
| 休閒產業管理學系 原住民專班 | 2 | 100.00% | 0 | 0.00% | 0 | 0.00% | 0 | 0.00% | 0 | 0.00% | 0 | 0.00% | 2 | 100.00% |
| 學士班 | 2 | 100.00 | 0 | 0.00 | 0 | 0.00% | 0 | 0.00% | 0 | 0.00 | 0 | 0.00% | 2 | 100.00 |
| 全職工作 | 2 | 100.00 | 0 | 0.00 | 0 | 0.00% | 0 | 0.00% | 0 | 0.00 | 0 | 0.00% | 2 | 100.00 |
| 服飾設計與經營學 | 103 | 92.79% | 0 | 0.00 | 1 | 0.90% | 0 | 0.00% | 2 | 1.80 | 5 | 4.50% | 111 | 100.00 |
| 學士班 | 82 | 94.25% | 0 | 0.00 | 1 | 1.15% | 0 | 0.00% | 1 | 1.15 | 3 | 3.45% | 87 | 100.00 |
| 全職工作 | 76 | 96.20% | 0 | 0.00 | 1 | 1.27% | 0 | 0.00% | 1 | 1.27 | 1 | 1.27% | 79 | 100.00 |
| 部分工時 | 6 | 75.00% | 0 | 0.00 | 0 | 0.00% | 0 | 0.00% | 0 | 0.00 | 2 | 25.00% | 8 | 100.00 |
| 進修學士班 | 21 | 87.50% | 0 | 0.00 | 0 | 0.00% | 0 | 0.00% | 1 | 4.17 | 2 | 8.33% | 24 | 100.00 |
| 全職工作 | 20 | 90.91% | 0 | 0.00 | 0 | 0.00% | 0 | 0.00% | 1 | 4.55 | 1 | 4.55% | 22 | 100.00 |
| 部分工時 | 1 | 50.00% | 0 | 0.00 | 0 | 0.00% | 0 | 0.00% | 0 | 0.00 | 1 | 50.00% | 2 | 100.00 |
| 時尚設計學系 | 51 | 79.69% | 0 | 0.00 | 0 | 0.00% | 1 | 1.56% | 5 | 7.81 | 7 | 10.94% | 64 | 100.00 |
| 學士班 | 51 | 79.69% | 0 | 0.00 | 0 | 0.00% | 1 | 1.56% | 5 | 7.81 | 7 | 10.94% | 64 | 100.00 |
| 全職工作 | 50 | 81.97% | 0 | 0.00 | 0 | 0.00% | 1 | 1.64% | 5 | 8.20 | 5 | 8.20% | 61 | 100.00 |
| 部分工時 | 1 | 33.33% | 0 | 0.00 | 0 | 0.00% | 0 | 0.00% | 0 | 0.00 | 2 | 66.67% | 3 | 100.00 |
| 應用中文學系 | 21 | 87.50% | 1 | 4.17 | 1 | 4.17% | 1 | 4.17% | 0 | 0.00 | 0 | 0.00% | 24 | 100.00 |
| 學士班 | 21 | 87.50% | 1 | 4.17 | 1 | 4.17% | 1 | 4.17% | 0 | 0.00 | 0 | 0.00% | 24 | 100.00 |
| 全職工作 | 17 | 89.47% | 1 | 5.26 | 0 | 0.00% | 1 | 5.26% | 0 | 0.00 | 0 | 0.00% | 19 | 100.00 |
| 部分工時 | 4 | 80.00% | 0 | 0.00 | 1 | 20.00 | 0 | 0.00% | 0 | 0.00 | 0 | 0.00% | 5 | 100.00 |
| 應用日文學系 | 36 | 83.72% | 1 | 2.33 | 3 | 6.98% | 3 | 6.98% | 0 | 0.00 | 0 | 0.00% | 43 | 100.00 |
| 學士班 | 36 | 83.72% | 1 | 2.33 | 3 | 6.98% | 3 | 6.98% | 0 | 0.00 | 0 | 0.00% | 43 | 100.00 |
| 全職工作 | 34 | 85.00% | 1 | 2.50 | 3 | 7.50% | 2 | 5.00% | 0 | 0.00 | 0 | 0.00% | 40 | 100.00 |
| 部分工時 | 2 | 66.67% | 0 | 0.00 | 0 | 0.00% | 1 | 33.33 | 0 | 0.00 | 0 | 0.00% | 3 | 100.00 |
| 應用英語學系 | 30 | 90.91% | 1 | 3.03 | 2 | 6.06% | 0 | 0.00% | 0 | 0.00 | 0 | 0.00% | 33 | 100.00 |
| 學士班 | 30 | 90.91% | 1 | 3.03 | 2 | 6.06% | 0 | 0.00% | 0 | 0.00 | 0 | 0.00% | 33 | 100.00 |
| 全職工作 | 28 | 90.32% | 1 | 3.23 | 2 | 6.45% | 0 | 0.00% | 0 | 0.00 | 0 | 0.00% | 31 | 100.00 |
| 部分工時 | 2 | 100.00 | 0 | 0.00 | 0 | 0.00% | 0 | 0.00% | 0 | 0.00 | 0 | 0.00% | 2 | 100.00 |
| 觀光管理學系 | 80 | 90.91% | 2 | 2.27 | 0 | 0.00% | 1 | 1.14% | 1 | 1.14 | 4 | 4.55% | 88 | 100.00 |
| 學士班 | 75 | 91.46% | 2 | 2.44 | 0 | 0.00% | 1 | 1.22% | 1 | 1.22 | 3 | 3.66% | 82 | 100.00 |
| 全職工作 | 74 | 91.36% | 2 | 2.47 | 0 | 0.00% | 1 | 1.23% | 1 | 1.23 | 3 | 3.70% | 81 | 100.00 |
| 部分工時 | 1 | 100.00 | 0 | 0.00 | 0 | 0.00% | 0 | 0.00% | 0 | 0.00 | 0 | 0.00% | 1 | 100.00 |
| 進修學士班 | 5 | 83.33% | 0 | 0.00 | 0 | 0.00% | 0 | 0.00% | 0 | 0.00 | 1 | 16.67% | 6 | 100.00 |
| 全職工作 | 5 | 100.00 | 0 | 0.00 | 0 | 0.00% | 0 | 0.00% | 0 | 0.00 | 0 | 0.00% | 5 | 100.00 |
| 部分工時 | 0 | 0.00% | 0 | 0.00 | 0 | 0.00% | 0 | 0.00% | 0 | 0.00 | 1 | 100.00 | 1 | 100.00 |

表6-2. 108學年度〈商學與資訊學院〉校友任職機構性質(全職工作/部分工時)

| 學院-學系-學士 人數-百分比 | 企業 | | 政府部門 | | 學校 | | 非營利機 | | 創業 | | 自由工作 | | 總計 | |
|--------------------|------------|---------------|-----------|--------------|-----------|--------------|----------|-------------|----------|-------------|-----------|--------------|------------|---------------|
| | 人 | % | 人 | % | 人 | % | 人 | % | 人 | % | 人 | % | 人 | % |
| 商資學院 | 280 | 86.96% | 16 | 4.97% | 11 | 3.42% | 1 | 0.31 | 1 | 0.31 | 13 | 4.04% | 322 | 100.00 |
| 行銷管理學系 | 38 | 95.00% | 0 | 0.00% | 0 | 0.00% | 0 | 0.00 | 0 | 0.00 | 2 | 5.00% | 40 | 100.00 |
| 學士班 | 38 | 95.00% | 0 | 0.00% | 0 | 0.00% | 0 | 0.00% | 0 | 0.00 | 2 | 5.00% | 40 | 100.00 |
| 全職工作 | 38 | 95.00% | 0 | 0.00% | 0 | 0.00% | 0 | 0.00% | 0 | 0.00 | 2 | 5.00% | 40 | 100.00 |
| 金融管理學系 | 40 | 86.96% | 5 | 10.87 | 0 | 0.00% | 0 | 0.00 | 0 | 0.00 | 1 | 2.17% | 46 | 100.00 |
| 學士班 | 40 | 86.96% | 5 | 10.87 | 0 | 0.00% | 0 | 0.00% | 0 | 0.00 | 1 | 2.17% | 46 | 100.00 |
| 全職工作 | 39 | 88.64% | 5 | 11.36 | 0 | 0.00% | 0 | 0.00% | 0 | 0.00 | 0 | 0.00% | 44 | 100.00 |
| 部分工時 | 1 | 50.00% | 0 | 0.00% | 0 | 0.00% | 0 | 0.00% | 0 | 0.00 | 1 | 50.00 | 2 | 100.00 |
| 國際企業管理學系 | 38 | 86.36% | 3 | 6.82% | 2 | 4.55% | 1 | 2.27 | 0 | 0.00 | 0 | 0.00% | 44 | 100.00 |
| 學士班 | 34 | 85.00% | 3 | 7.50% | 2 | 5.00% | 1 | 2.50% | 0 | 0.00 | 0 | 0.00% | 40 | 100.00 |
| 全職工作 | 31 | 88.57% | 2 | 5.71% | 1 | 2.86% | 1 | 2.86% | 0 | 0.00 | 0 | 0.00% | 35 | 100.00 |
| 部分工時 | 3 | 60.00% | 1 | 20.00 | 1 | 20.00 | 0 | 0.00% | 0 | 0.00 | 0 | 0.00% | 5 | 100.00 |
| 進修學士班 | 4 | 100.00 | 0 | 0.00% | 0 | 0.00% | 0 | 0.00% | 0 | 0.00 | 0 | 0.00% | 4 | 100.00 |
| 全職工作 | 3 | 100.00 | 0 | 0.00% | 0 | 0.00% | 0 | 0.00% | 0 | 0.00 | 0 | 0.00% | 3 | 100.00 |
| 部分工時 | 1 | 100.00 | 0 | 0.00% | 0 | 0.00% | 0 | 0.00% | 0 | 0.00 | 0 | 0.00% | 1 | 100.00 |
| 國際貿易學系 | 28 | 90.32% | 0 | 0.00% | 2 | 6.45% | 0 | 0.00 | 0 | 0.00 | 1 | 3.23% | 31 | 100.00 |
| 學士班 | 28 | 90.32% | 0 | 0.00% | 2 | 6.45% | 0 | 0.00% | 0 | 0.00 | 1 | 3.23% | 31 | 100.00 |
| 全職工作 | 27 | 93.10% | 0 | 0.00% | 1 | 3.45% | 0 | 0.00% | 0 | 0.00 | 1 | 3.45% | 29 | 100.00 |
| 部分工時 | 1 | 50.00% | 0 | 0.00% | 1 | 50.00 | 0 | 0.00% | 0 | 0.00 | 0 | 0.00% | 2 | 100.00 |
| 會計暨稅務學系 | 23 | 85.19% | 2 | 7.41% | 0 | 0.00% | 0 | 0.00 | 0 | 0.00 | 2 | 7.41% | 27 | 100.00 |
| 學士班 | 23 | 85.19% | 2 | 7.41% | 0 | 0.00% | 0 | 0.00% | 0 | 0.00 | 2 | 7.41% | 27 | 100.00 |
| 全職工作 | 23 | 85.19% | 2 | 7.41% | 0 | 0.00% | 0 | 0.00% | 0 | 0.00 | 2 | 7.41% | 27 | 100.00 |
| 資訊科技與通訊學系 | 18 | 75.00% | 2 | 8.33% | 3 | 12.50 | 0 | 0.00 | 0 | 0.00 | 1 | 4.17% | 24 | 100.00 |
| 學士班 | 18 | 75.00% | 2 | 8.33% | 3 | 12.50 | 0 | 0.00% | 0 | 0.00 | 1 | 4.17% | 24 | 100.00 |
| 全職工作 | 18 | 85.71% | 2 | 9.52% | 1 | 4.76% | 0 | 0.00% | 0 | 0.00 | 0 | 0.00% | 21 | 100.00 |
| 部分工時 | 0 | 0.00% | 0 | 0.00% | 2 | 66.67 | 0 | 0.00% | 0 | 0.00 | 1 | 33.33 | 3 | 100.00 |
| 資訊管理學系 | 32 | 88.89% | 2 | 5.56% | 0 | 0.00% | 0 | 0.00 | 1 | 2.78 | 1 | 2.78% | 36 | 100.00 |
| 學士班 | 32 | 88.89% | 2 | 5.56% | 0 | 0.00% | 0 | 0.00% | 1 | 2.78 | 1 | 2.78% | 36 | 100.00 |
| 全職工作 | 30 | 88.24% | 2 | 5.88% | 0 | 0.00% | 0 | 0.00% | 1 | 2.94 | 1 | 2.94% | 34 | 100.00 |
| 部分工時 | 2 | 100.00 | 0 | 0.00% | 0 | 0.00% | 0 | 0.00% | 0 | 0.00 | 0 | 0.00% | 2 | 100.00 |
| 資訊模擬與設計學系 | 44 | 83.02% | 2 | 3.77% | 3 | 5.66% | 0 | 0.00 | 0 | 0.00 | 4 | 7.55% | 53 | 100.00 |
| 學士班 | 44 | 83.02% | 2 | 3.77% | 3 | 5.66% | 0 | 0.00% | 0 | 0.00 | 4 | 7.55% | 53 | 100.00 |
| 全職工作 | 43 | 87.76% | 2 | 4.08% | 2 | 4.08% | 0 | 0.00% | 0 | 0.00 | 2 | 4.08% | 49 | 100.00 |
| 部分工時 | 1 | 25.00% | 0 | 0.00% | 1 | 25.00 | 0 | 0.00% | 0 | 0.00 | 2 | 50.00 | 4 | 100.00 |
| 電腦動畫學士學位學 | 19 | 90.48% | 0 | 0.00% | 1 | 4.76% | 0 | 0.00 | 0 | 0.00 | 1 | 4.76% | 21 | 100.00 |
| 學士班 | 19 | 90.48% | 0 | 0.00% | 1 | 4.76% | 0 | 0.00% | 0 | 0.00 | 1 | 4.76% | 21 | 100.00 |
| 全職工作 | 16 | 94.12% | 0 | 0.00% | 1 | 5.88% | 0 | 0.00% | 0 | 0.00 | 0 | 0.00% | 17 | 100.00 |
| 部分工時 | 3 | 75.00% | 0 | 0.00% | 0 | 0.00% | 0 | 0.00% | 0 | 0.00 | 1 | 25.00 | 4 | 100.00 |
| 總計 | 622 | 87.73% | 22 | 3.10% | 19 | 2.68% | 7 | 0.99 | 9 | 1.27 | 30 | 4.23% | 709 | 100.00 |

圖組 5. 108 學年度畢業校友任職機構性質(全職工作+部分工時)



第2題. 108學年度畢業校友目前職業類型:

表7-1. 108學年度〈文化與創意學院〉畢業校友目前職業類型

| 學院-學系-學士 百分比 | 1 | 2 | 3 | 4 | 5 | 6 | 7 | 8 | 9 | 10 | 11 | 12 | 13 | 14 | 15 | 16 | 總計 |
|------------------------|--------------|--------------|--------------|--------------|--------------|--------------|--------------|--------------|--------------|--------------|--------------|--------------|---------------|--------------|---------------|-------------|---------------|
| | % | % | % | % | % | % | % | % | % | % | % | % | % | % | % | % | % |
| 文創學院 | 2.84 | 10.59 | 2.58% | 2.07% | 1.03% | 3.62% | 18.09 | 3.36% | 2.07% | 4.65% | 20.67 | 1.81% | 7.24% | 2.58% | 15.76% | 1.03 | 100.00 |
| 休閒產業管理學 學士班 | 4.55 | 4.55% | 0.00% | 0.00% | 0.00% | 4.55% | 0.00% | 9.09% | 0.00% | 9.09% | 27.27 | 4.55% | 13.64% | 0.00% | 22.73% | 0.00 | 100.00 |
| 全職工作 | 5.00 | 5.00% | 0.00% | 0.00% | 0.00% | 5.00% | 0.00% | 10.00 | 0.00% | 10.00 | 30.00 | 5.00% | 10.00% | 0.00% | 20.00% | 0.00 | 100.00 |
| 部分工時 | 0.00 | 0.00% | 0.00% | 0.00% | 0.00% | 0.00% | 0.00% | 0.00% | 0.00% | 0.00% | 0.00% | 0.00% | 50.00% | 0.00% | 50.00% | 0.00 | 100.00 |
| 休閒產業管理學 系原住民專班 | 0.00% | 0.00% | 0.00% | 0.00% | 0.00% | 0.00% | 0.00% | 0.00% | 0.00% | 0.00% | 0.00% | 0.00% | 0.00% | 0.00% | 100.00% | 0.00% | 100.00% |
| 學士班 | 0.00% | 0.00% | 0.00% | 0.00% | 0.00 | 0.00% | 0.00% | 0.00% | 0.00% | 0.00% | 0.00% | 0.00% | 0.00% | 0.00% | 100.00 | 0.00 | 100.00 |
| 全職工作 | 0.00% | 0.00% | 0.00% | 0.00% | 0.00 | 0.00% | 0.00% | 0.00% | 0.00% | 0.00% | 0.00% | 0.00% | 0.00% | 0.00% | 100.00 | 0.00 | 100.00 |
| 服飾設計與經營 學士班 | 2.70% | 22.52 | 0.90% | 1.80% | 0.90 | 0.00% | 27.03 | 0.90% | 2.70% | 2.70% | 23.42 | 1.80% | 4.50% | 1.80% | 5.41% | 0.90 | 100.00 |
| 全職工作 | 3.45% | 20.69 | 0.00% | 1.15% | 1.15 | 0.00% | 27.59 | 1.15% | 1.15% | 1.15% | 25.29 | 2.30% | 5.75% | 1.15% | 6.90% | 1.15 | 100.00 |
| 部分工時 | 0.00% | 12.50 | 0.00% | 0.00% | 0.00 | 0.00% | 25.00 | 0.00% | 0.00% | 0.00% | 25.00 | 12.50 | 12.50% | 0.00% | 12.50% | 0.00 | 100.00 |
| 進修學士班 | 0.00% | 29.17 | 4.17% | 4.17% | 0.00 | 0.00% | 25.00 | 0.00% | 8.33% | 8.33% | 16.67 | 0.00% | 0.00% | 4.17% | 0.00% | 0.00 | 100.00 |
| 全職工作 | 0.00% | 27.27 | 4.55% | 4.55% | 0.00 | 0.00% | 22.73 | 0.00% | 9.09% | 9.09% | 18.18 | 0.00% | 0.00% | 4.55% | 0.00% | 0.00 | 100.00 |
| 部分工時 | 0.00% | 50.00 | 0.00% | 0.00% | 0.00 | 0.00% | 50.00 | 0.00% | 0.00% | 0.00% | 0.00% | 0.00% | 0.00% | 0.00% | 0.00% | 0.00 | 100.00 |
| 時尚設計學系 學士班 | 3.13% | 1.56% | 0.00% | 0.00% | 0.00 | 6.25% | 53.13 | 0.00% | 0.00% | 0.00% | 25.00 | 0.00% | 1.56% | 4.69% | 4.69% | 0.00 | 100.00 |
| 全職工作 | 3.28% | 1.64% | 0.00% | 0.00% | 0.00 | 4.92% | 52.46 | 0.00% | 0.00% | 0.00% | 26.23 | 0.00% | 1.64% | 4.92% | 4.92% | 0.00 | 100.00 |
| 部分工時 | 0.00% | 0.00% | 0.00% | 0.00% | 0.00 | 33.33 | 66.67 | 0.00% | 0.00% | 0.00% | 0.00% | 0.00% | 0.00% | 0.00% | 0.00% | 0.00 | 100.00 |
| 應用中文學系 學士班 | 0.00% | 12.50 | 8.33% | 4.17% | 4.17 | 0.00% | 12.50 | 8.33% | 8.33% | 8.33% | 12.50 | 0.00% | 8.33% | 4.17% | 8.33% | 0.00 | 100.00 |
| 全職工作 | 0.00% | 15.79 | 10.53 | 0.00% | 5.26 | 0.00% | 15.79 | 5.26% | 10.53 | 10.53 | 10.53 | 0.00% | 5.26% | 5.26% | 5.26% | 0.00 | 100.00 |
| 部分工時 | 0.00% | 0.00% | 0.00% | 20.00 | 0.00 | 0.00% | 0.00% | 20.00 | 0.00% | 0.00% | 20.00 | 0.00% | 20.00% | 0.00% | 20.00% | 0.00 | 100.00 |
| 應用日文學系 學士班 | 0.00% | 11.63 | 6.98% | 2.33% | 2.33 | 4.65% | 0.00% | 6.98% | 0.00% | 6.98% | 16.28 | 2.33% | 6.98% | 9.30% | 20.93% | 2.33 | 100.00 |
| 全職工作 | 0.00% | 12.50 | 7.50% | 2.50% | 2.50 | 5.00% | 0.00% | 7.50% | 0.00% | 7.50% | 17.50 | 2.50% | 7.50% | 10.00 | 15.00% | 2.50 | 100.00 |
| 部分工時 | 0.00% | 0.00% | 0.00% | 0.00% | 0.00 | 0.00% | 0.00% | 0.00% | 0.00% | 0.00% | 0.00% | 0.00% | 0.00% | 0.00% | 100.00 | 0.00 | 100.00 |
| 應用英語學系 學士班 | 3.03% | 9.09% | 6.06% | 6.06% | 0.00 | 0.00% | 0.00% | 0.00% | 0.00% | 12.12 | 21.21 | 3.03% | 27.27% | 0.00% | 12.12% | 0.00 | 100.00 |
| 全職工作 | 0.00% | 9.68% | 6.45% | 6.45% | 0.00 | 0.00% | 0.00% | 0.00% | 0.00% | 12.90 | 22.58 | 3.23% | 25.81% | 0.00% | 12.90% | 0.00 | 100.00 |
| 部分工時 | 50.00 | 0.00% | 0.00% | 0.00% | 0.00 | 0.00% | 0.00% | 0.00% | 0.00% | 0.00% | 0.00% | 0.00% | 50.00% | 0.00% | 0.00% | 0.00 | 100.00 |
| 觀光管理學系 學士班 | 4.55% | 3.41% | 2.27% | 2.27% | 1.14 | 7.95% | 3.41% | 5.68% | 3.41% | 4.55% | 17.05 | 2.27% | 5.68% | 0.00% | 34.09% | 2.27 | 100.00 |
| 全職工作 | 3.70% | 2.47% | 1.23% | 2.47% | 1.23 | 8.64% | 3.70% | 4.94% | 3.70% | 4.94% | 18.52 | 2.47% | 4.94% | 0.00% | 34.57% | 2.47 | 100.00 |
| 部分工時 | 0.00% | 0.00% | 0.00% | 0.00% | 0.00 | 0.00% | 0.00% | 0.00% | 0.00% | 0.00% | 0.00% | 0.00% | 0.00% | 0.00% | 100.00 | 0.00 | 100.00 |
| 進修學士班 | 16.67 | 16.67 | 16.67 | 0.00% | 0.00 | 0.00% | 0.00% | 16.67 | 0.00% | 0.00% | 0.00% | 0.00% | 16.67% | 0.00% | 16.67% | 0.00 | 100.00 |
| 全職工作 | 20.00 | 20.00 | 20.00 | 0.00% | 0.00 | 0.00% | 0.00% | 20.00 | 0.00% | 0.00% | 0.00% | 0.00% | 0.00% | 0.00% | 20.00% | 0.00 | 100.00 |
| 部分工時 | 0.00% | 0.00% | 0.00% | 0.00% | 0.00 | 0.00% | 0.00% | 0.00% | 0.00% | 0.00% | 0.00% | 0.00% | 100.00 | 0.00% | 0.00% | 0.00 | 100.00 |

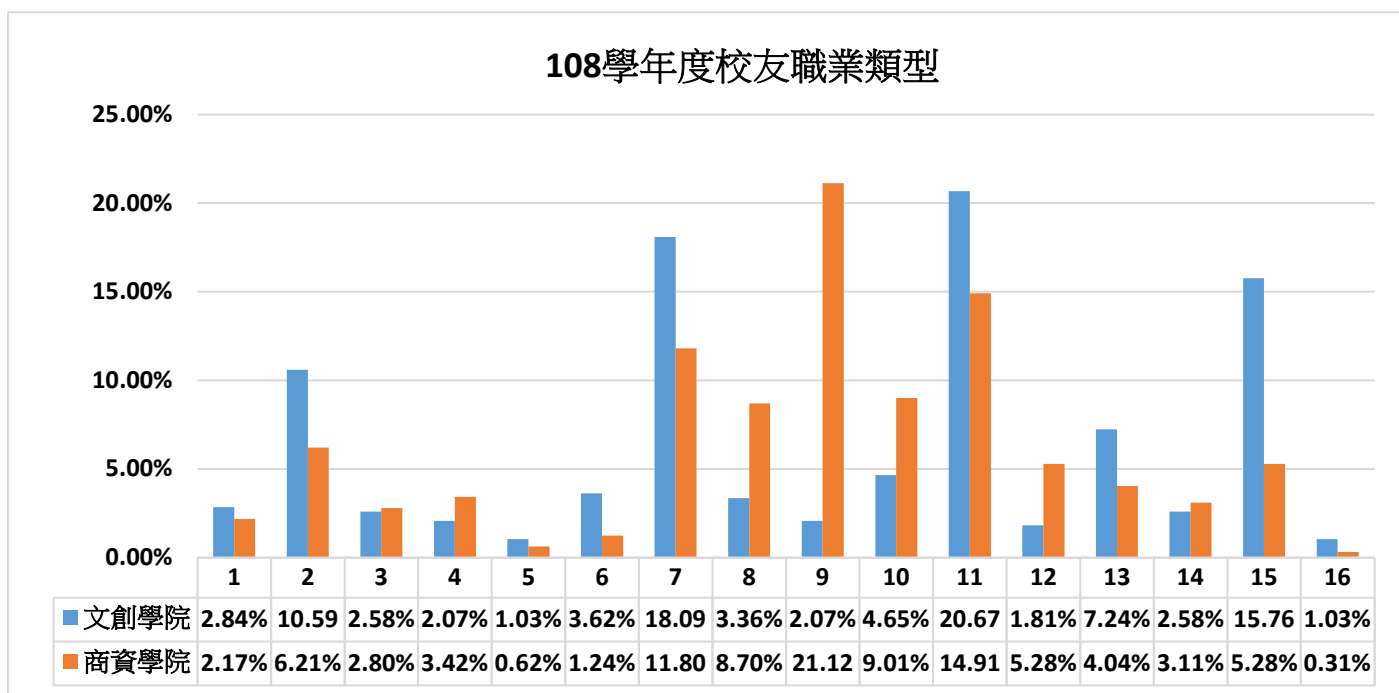
職業類別:1.建築營造類、2.製造類、3.科學、技術、工程、數學類、4.物流運輸類、5.天然資源、食品與農業類、6.醫療保健類、7.藝文與影音傳播類、8.資訊科技類、9.金融財務類、10.企業經營管理類、11.行銷與銷售類、12.政府公共事務類、13.教育與訓練類、14.個人及社會服務類、15.休閒與觀光旅遊類、16.司法、法律與公共安全類

表7-2.108學年度〈商學與資訊學院〉畢業校友目前職業類型

| 學院-學系-學士 百分比 | 1 | 2 | 3 | 4 | 5 | 6 | 7 | 8 | 9 | 10 | 11 | 12 | 13 | 14 | 15 | 16 | 總計 |
|-----------------|--------------|--------------|-------------|--------------|-------------|--------------|--------------|--------------|--------------|--------------|--------------|--------------|--------------|--------------|--------------|--------------|----------------|
| | % | % | % | % | % | % | % | % | % | % | % | % | % | % | % | % | % |
| 商資學院 | 2.17% | 6.21% | 2.80 | 3.42% | 0.62 | 1.24% | 11.80 | 8.70% | 21.12 | 9.01% | 14.91 | 5.28% | 4.04% | 3.11% | 5.28% | 0.31% | 100.00% |
| 行銷管理學系 | 0.00% | 5.00% | 0.00 | 2.50% | 0.00 | 5.00% | 5.00% | 0.00% | 17.50 | 10.00 | 42.50 | 0.00% | 2.50% | 5.00% | 5.00% | 0.00% | 100.00% |
| 學士班 | 0.00% | 5.00% | 0.00 | 2.50% | 0.00 | 5.00% | 5.00% | 0.00% | 17.50 | 10.00 | 42.50 | 0.00% | 2.50% | 5.00% | 5.00% | 0.00% | 100.00% |
| 全職工作 | 0.00% | 5.00% | 0.00 | 2.50% | 0.00 | 5.00% | 5.00% | 0.00% | 17.50 | 10.00 | 42.50 | 0.00% | 2.50% | 5.00% | 5.00% | 0.00% | 100.00% |
| 金融管理學系 | 0.00% | 4.35% | 2.17 | 0.00% | 0.00 | 0.00% | 0.00% | 0.00% | 67.39 | 4.35% | 2.17% | 10.87 | 0.00% | 2.17% | 6.52% | 0.00% | 100.00% |
| 學士班 | 0.00% | 4.35% | 2.17 | 0.00% | 0.00 | 0.00% | 0.00% | 0.00% | 67.39 | 4.35% | 2.17% | 10.87 | 0.00% | 2.17% | 6.52% | 0.00% | 100.00% |
| 全職工作 | 0.00% | 4.55% | 2.27 | 0.00% | 0.00 | 0.00% | 0.00% | 0.00% | 68.18 | 4.55% | 0.00% | 11.36 | 0.00% | 2.27% | 6.82% | 0.00% | 100.00% |
| 部分工時 | 0.00% | 0.00% | 0.00 | 0.00% | 0.00 | 0.00% | 0.00% | 0.00% | 50.00 | 0.00% | 50.00 | 0.00% | 0.00% | 0.00% | 0.00% | 0.00% | 100.00% |
| 國際企業管理學系 | 6.82% | 11.36 | 2.27 | 6.82% | 0.00 | 0.00% | 0.00% | 2.27% | 11.36 | 25.00 | 20.45 | 4.55% | 6.82% | 2.27% | 0.00% | 0.00% | 100.00% |
| 學士班 | 2.50% | 12.50 | 2.50 | 5.00% | 0.00 | 0.00% | 0.00% | 2.50% | 10.00 | 27.50 | 22.50 | 5.00% | 7.50% | 2.50% | 0.00% | 0.00% | 100.00% |
| 全職工作 | 2.86% | 11.43 | 2.86 | 5.71% | 0.00 | 0.00% | 0.00% | 2.86% | 11.43 | 28.57 | 22.86 | 5.71% | 5.71% | 0.00% | 0.00% | 0.00% | 100.00% |
| 部分工時 | 0.00% | 20.00 | 0.00 | 0.00% | 0.00 | 0.00% | 0.00% | 0.00% | 0.00% | 20.00 | 20.00 | 0.00% | 20.00 | 20.00 | 0.00% | 0.00% | 100.00% |
| 進修學士班 | 50.00% | 0.00% | 0.00 | 25.00 | 0.00 | 0.00% | 0.00% | 0.00% | 25.00 | 0.00% | 0.00% | 0.00% | 0.00% | 0.00% | 0.00% | 0.00% | 100.00% |
| 全職工作 | 33.33% | 0.00% | 0.00 | 33.33 | 0.00 | 0.00% | 0.00% | 0.00% | 33.33 | 0.00% | 0.00% | 0.00% | 0.00% | 0.00% | 0.00% | 0.00% | 100.00% |
| 部分工時 | 100.00 | 0.00% | 0.00 | 0.00% | 0.00 | 0.00% | 0.00% | 0.00% | 0.00% | 0.00% | 0.00% | 0.00% | 0.00% | 0.00% | 0.00% | 0.00% | 100.00% |
| 國際貿易學系 | 0.00% | 9.68% | 6.45 | 9.68% | 0.00 | 3.23% | 0.00% | 0.00% | 9.68% | 19.35 | 19.35 | 6.45% | 6.45% | 9.68% | 0.00% | 0.00% | 100.00% |
| 學士班 | 0.00% | 9.68% | 6.45 | 9.68% | 0.00 | 3.23% | 0.00% | 0.00% | 9.68% | 19.35 | 19.35 | 6.45% | 6.45% | 9.68% | 0.00% | 0.00% | 100.00% |
| 全職工作 | 0.00% | 10.34 | 6.90 | 10.34 | 0.00 | 3.45% | 0.00% | 0.00% | 10.34 | 20.69 | 17.24 | 6.90% | 3.45% | 10.34 | 0.00% | 0.00% | 100.00% |
| 部分工時 | 0.00% | 0.00% | 0.00 | 0.00% | 0.00 | 0.00% | 0.00% | 0.00% | 0.00% | 0.00% | 50.00 | 0.00% | 50.00 | 0.00% | 0.00% | 0.00% | 100.00% |
| 會計暨稅務學系 | 3.70% | 3.70% | 0.00 | 0.00% | 0.00 | 0.00% | 3.70% | 0.00% | 62.96 | 0.00% | 3.70% | 7.41% | 7.41% | 0.00% | 7.41% | 0.00% | 100.00% |
| 學士班 | 3.70% | 3.70% | 0.00 | 0.00% | 0.00 | 0.00% | 3.70% | 0.00% | 62.96 | 0.00% | 3.70% | 7.41% | 7.41% | 0.00% | 7.41% | 0.00% | 100.00% |
| 全職工作 | 3.70% | 3.70% | 0.00 | 0.00% | 0.00 | 0.00% | 3.70% | 0.00% | 62.96 | 0.00% | 3.70% | 7.41% | 7.41% | 0.00% | 7.41% | 0.00% | 100.00% |
| 資訊科技與通訊學 | 0.00% | 12.50 | 4.17 | 12.50 | 0.00 | 0.00% | 4.17% | 20.83 | 8.33% | 0.00% | 20.83 | 8.33% | 4.17% | 0.00% | 4.17% | 0.00% | 100.00% |
| 學士班 | 0.00% | 12.50 | 4.17 | 12.50 | 0.00 | 0.00% | 4.17% | 20.83 | 8.33% | 0.00% | 20.83 | 8.33% | 4.17% | 0.00% | 4.17% | 0.00% | 100.00% |
| 全職工作 | 0.00% | 14.29 | 4.76 | 9.52% | 0.00 | 0.00% | 4.76% | 14.29 | 9.52% | 0.00% | 23.81 | 9.52% | 4.76% | 0.00% | 4.76% | 0.00% | 100.00% |
| 部分工時 | 0.00% | 0.00% | 0.00 | 33.33 | 0.00 | 0.00% | 0.00% | 66.67 | 0.00% | 0.00% | 0.00% | 0.00% | 0.00% | 0.00% | 0.00% | 0.00% | 100.00% |
| 資訊管理學系 | 8.33% | 2.78% | 8.33 | 0.00% | 2.78 | 0.00% | 2.78% | 25.00 | 5.56% | 11.11 | 11.11 | 2.78% | 0.00% | 5.56% | 11.11 | 2.78% | 100.00% |
| 學士班 | 8.33% | 2.78% | 8.33 | 0.00% | 2.78 | 0.00% | 2.78% | 25.00 | 5.56% | 11.11 | 11.11 | 2.78% | 0.00% | 5.56% | 11.11 | 2.78% | 100.00% |
| 全職工作 | 8.82% | 2.94% | 8.82 | 0.00% | 2.94 | 0.00% | 2.94% | 26.47 | 5.88% | 8.82% | 11.76 | 2.94% | 0.00% | 5.88% | 8.82% | 2.94% | 100.00% |
| 部分工時 | 0.00% | 0.00% | 0.00 | 0.00% | 0.00 | 0.00% | 0.00% | 0.00% | 0.00% | 50.00 | 0.00% | 0.00% | 0.00% | 0.00% | 50.00 | 0.00% | 100.00% |
| 資訊模擬與設計學 | 0.00% | 3.77% | 1.89 | 1.89% | 0.00 | 1.89% | 43.40 | 20.75 | 0.00% | 3.77% | 7.55% | 3.77% | 5.66% | 0.00% | 5.66% | 0.00% | 100.00% |
| 學士班 | 0.00% | 3.77% | 1.89 | 1.89% | 0.00 | 1.89% | 43.40 | 20.75 | 0.00% | 3.77% | 7.55% | 3.77% | 5.66% | 0.00% | 5.66% | 0.00% | 100.00% |
| 全職工作 | 0.00% | 4.08% | 2.04 | 2.04% | 0.00 | 2.04% | 42.86 | 22.45 | 0.00% | 4.08% | 8.16% | 4.08% | 4.08% | 0.00% | 4.08% | 0.00% | 100.00% |
| 部分工時 | 0.00% | 0.00% | 0.00 | 0.00% | 0.00 | 0.00% | 50.00 | 0.00% | 0.00% | 0.00% | 0.00% | 0.00% | 25.00 | 0.00% | 25.00 | 0.00% | 100.00% |
| 電腦動畫學士學位 | 0.00% | 4.76% | 0.00 | 0.00% | 4.76 | 0.00% | 47.62 | 9.52% | 4.76% | 0.00% | 4.76% | 4.76% | 4.76% | 4.76% | 9.52% | 0.00% | 100.00% |
| 學士班 | 0.00% | 4.76% | 0.00 | 0.00% | 4.76 | 0.00% | 47.62 | 9.52% | 4.76% | 0.00% | 4.76% | 4.76% | 4.76% | 4.76% | 9.52% | 0.00% | 100.00% |
| 全職工作 | 0.00% | 5.88% | 0.00 | 0.00% | 5.88 | 0.00% | 52.94 | 11.76 | 5.88% | 0.00% | 0.00% | 0.00% | 5.88% | 5.88% | 5.88% | 0.00% | 100.00% |
| 部分工時 | 0.00% | 0.00% | 0.00 | 0.00% | 0.00 | 0.00% | 25.00 | 0.00% | 0.00% | 0.00% | 25.00 | 25.00 | 0.00% | 0.00% | 25.00 | 0.00% | 100.00% |
| 總計 | 2.54% | 8.60% | 2.68 | 2.68% | 0.85 | 2.54% | 15.23 | 5.78% | 10.72 | 6.63% | 18.05 | 3.39% | 5.78% | 2.82% | 11.00 | 0.71% | 100.00% |

職業類別:1.建築營造類、2.製造類、3.科學、技術、工程、數學類、4.物流運輸類、5.天然資源、食品與農業類、6.醫療保健類、7.藝文與影音傳播類、8.資訊科技類、9.金融財務類、10.企業經營管理類、11.行銷與銷售類、12.政府公共事務類、13.教育與訓練類、14.個人及社會服務類、15.休閒與觀光旅遊類、16.司法、法律與公共安全類 14.個人及社會服務類、15.休閒與觀光旅遊類、16.司法、法律與公共安全類

圖 6. 108 學年度畢業校友目前職業類型



職業類別:1.建築營造類、2.製造類、3.科學、技術、工程、數學類、4.物流運輸類、5.天然資源、食品與農業類、6.醫療保健類、7.藝文與影音傳播類、8.資訊科技類、9.金融財務類、10.企業經營管理類、11.行銷與銷售類、12.政府公共事務類、13.教育與訓練類、14.個人及社會服務類、15.休閒與觀光旅遊類、16.司法、法律與公共安全類

第 3 題. 108 學年度畢業校友花了多久的時間找到第一份工作:

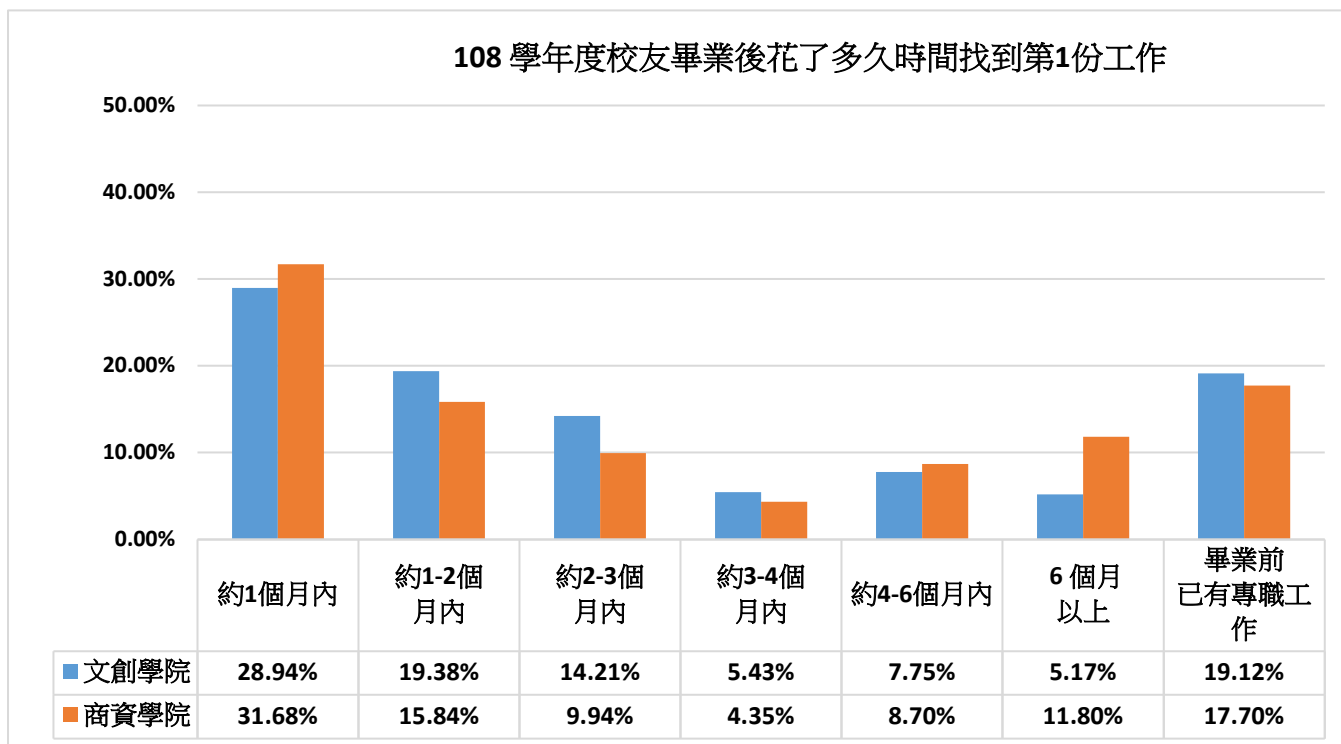
表 8-1. 108 學年度〈文化與創意學院〉畢業校友花了多久的時間找到第一份工作

| 學院-學系-學士 | 畢業前 已有專職 工作 | | 約 1 個月內 | | 約 1-2 個 月內 | | 約 2-3 個 月內 | | 約 3-4 個 月內 | | 約 4-6 個月內 | | 6 個月 以上 | | 總計 | |
|---------------------------|-------------------|---------------|------------|---------------|---------------|---------------|---------------|---------------|---------------|---------------|-----------|---------------|------------|---------------|------------|----------------|
| | 人數 | % | 人數 | % | 人數 | % | 人數 | % | 人數 | % | 人數 | % | 人數 | % | 人數 | % |
| 文創學院 | 74 | 19.12% | 112 | 28.94% | 75 | 19.38% | 55 | 14.21% | 21 | 5.43% | 30 | 7.75% | 20 | 5.17% | 387 | 100.00% |
| 休閒產業管理學系 | 0 | 0.00% | 9 | 40.91% | 2 | 9.09% | 3 | 13.64% | 1 | 4.55% | 4 | 18.18% | 3 | 13.64% | 22 | 100.00% |
| 學士班 | 0 | 0.00% | 9 | 40.91% | 2 | 9.09% | 3 | 13.64% | 1 | 4.55% | 4 | 18.18% | 3 | 13.64% | 22 | 100.00% |
| 全職工作 | 0 | 0.00% | 8 | 40.00% | 2 | 10.00% | 2 | 10.00% | 1 | 5.00% | 4 | 20.00% | 3 | 15.00% | 20 | 100.00% |
| 部分工時 | 0 | 0.00% | 1 | 50.00% | 0 | 0.00% | 1 | 50.00% | 0 | 0.00% | 0 | 0.00% | 0 | 0.00% | 2 | 100.00% |
| 休閒產業管理學系 原住民專班 | 1 | 50.00% | 0 | 0.00% | 1 | 50.00% | 0 | 0.00% | 0 | 0.00% | 0 | 0.00% | 0 | 0.00% | 2 | 100.00% |
| 學士班 | 1 | 50.00% | 0 | 0.00% | 1 | 50.00% | 0 | 0.00% | 0 | 0.00% | 0 | 0.00% | 0 | 0.00% | 2 | 100.00% |
| 全職工作 | 1 | 50.00% | 0 | 0.00% | 1 | 50.00% | 0 | 0.00% | 0 | 0.00% | 0 | 0.00% | 0 | 0.00% | 2 | 100.00% |
| 服飾設計與經營學系 | 31 | 27.93% | 23 | 20.72% | 20 | 18.02% | 19 | 17.12% | 7 | 6.31% | 7 | 6.31% | 4 | 3.60% | 111 | 100.00% |
| 學士班 | 11 | 12.64% | 23 | 26.44% | 18 | 20.69% | 17 | 19.54% | 7 | 8.05% | 7 | 8.05% | 4 | 4.60% | 87 | 100.00% |
| 全職工作 | 10 | 12.66% | 21 | 26.58% | 17 | 21.52% | 16 | 20.25% | 7 | 8.86% | 6 | 7.59% | 2 | 2.53% | 79 | 100.00% |
| 部分工時 | 1 | 12.50% | 2 | 25.00% | 1 | 12.50% | 1 | 12.50% | 0 | 0.00% | 1 | 12.50% | 2 | 25.00% | 8 | 100.00% |
| 進修學士班 | 20 | 83.33% | 0 | 0.00% | 2 | 8.33% | 2 | 8.33% | 0 | 0.00% | 0 | 0.00% | 0 | 0.00% | 24 | 100.00% |
| 全職工作 | 19 | 86.36% | 0 | 0.00% | 2 | 9.09% | 1 | 4.55% | 0 | 0.00% | 0 | 0.00% | 0 | 0.00% | 22 | 100.00% |
| 部分工時 | 1 | 50.00% | 0 | 0.00% | 0 | 0.00% | 1 | 50.00% | 0 | 0.00% | 0 | 0.00% | 0 | 0.00% | 2 | 100.00% |
| 時尚設計學系 | 9 | 14.06% | 19 | 29.69% | 15 | 23.44% | 12 | 18.75% | 1 | 1.56% | 4 | 6.25% | 4 | 6.25% | 64 | 100.00% |
| 學士班 | 9 | 14.06% | 19 | 29.69% | 15 | 23.44% | 12 | 18.75% | 1 | 1.56% | 4 | 6.25% | 4 | 6.25% | 64 | 100.00% |
| 全職工作 | 8 | 13.11% | 19 | 31.15% | 14 | 22.95% | 11 | 18.03% | 1 | 1.64% | 4 | 6.56% | 4 | 6.56% | 61 | 100.00% |
| 部分工時 | 1 | 33.33% | 0 | 0.00% | 1 | 33.33% | 1 | 33.33% | 0 | 0.00% | 0 | 0.00% | 0 | 0.00% | 3 | 100.00% |
| 應用中文學系 | 1 | 4.17% | 12 | 50.00% | 3 | 12.50% | 2 | 8.33% | 1 | 4.17% | 5 | 20.83% | 0 | 0.00% | 24 | 100.00% |
| 學士班 | 1 | 4.17% | 12 | 50.00% | 3 | 12.50% | 2 | 8.33% | 1 | 4.17% | 5 | 20.83% | 0 | 0.00% | 24 | 100.00% |
| 全職工作 | 0 | 0.00% | 10 | 52.63% | 3 | 15.79% | 2 | 10.53% | 1 | 5.26% | 3 | 15.79% | 0 | 0.00% | 19 | 100.00% |
| 部分工時 | 1 | 20.00% | 2 | 40.00% | 0 | 0.00% | 0 | 0.00% | 0 | 0.00% | 2 | 40.00% | 0 | 0.00% | 5 | 100.00% |
| 應用日文學系 | 1 | 2.33% | 9 | 20.93% | 12 | 27.91% | 9 | 20.93% | 6 | 13.95% | 4 | 9.30% | 2 | 4.65% | 43 | 100.00% |
| 學士班 | 1 | 2.33% | 9 | 20.93% | 12 | 27.91% | 9 | 20.93% | 6 | 13.95% | 4 | 9.30% | 2 | 4.65% | 43 | 100.00% |
| 全職工作 | 0 | 0.00% | 7 | 17.50% | 12 | 30.00% | 9 | 22.50% | 6 | 15.00% | 4 | 10.00% | 2 | 5.00% | 40 | 100.00% |
| 部分工時 | 1 | 33.33% | 2 | 66.67% | 0 | 0.00% | 0 | 0.00% | 0 | 0.00% | 0 | 0.00% | 0 | 0.00% | 3 | 100.00% |
| 應用英語學系 | 7 | 21.21% | 14 | 42.42% | 5 | 15.15% | 2 | 6.06% | 1 | 3.03% | 2 | 6.06% | 2 | 6.06% | 33 | 100.00% |
| 學士班 | 7 | 21.21% | 14 | 42.42% | 5 | 15.15% | 2 | 6.06% | 1 | 3.03% | 2 | 6.06% | 2 | 6.06% | 33 | 100.00% |
| 全職工作 | 7 | 22.58% | 13 | 41.94% | 5 | 16.13% | 1 | 3.23% | 1 | 3.23% | 2 | 6.45% | 2 | 6.45% | 31 | 100.00% |
| 部分工時 | 0 | 0.00% | 1 | 50.00% | 0 | 0.00% | 1 | 50.00% | 0 | 0.00% | 0 | 0.00% | 0 | 0.00% | 2 | 100.00% |
| 觀光管理學系 | 24 | 27.27% | 26 | 29.55% | 17 | 19.32% | 8 | 9.09% | 4 | 4.55% | 4 | 4.55% | 5 | 5.68% | 88 | 100.00% |
| 學士班 | 19 | 23.17% | 25 | 30.49% | 17 | 20.73% | 8 | 9.76% | 4 | 4.88% | 4 | 4.88% | 5 | 6.10% | 82 | 100.00% |
| 全職工作 | 19 | 23.46% | 24 | 29.63% | 17 | 20.99% | 8 | 9.88% | 4 | 4.94% | 4 | 4.94% | 5 | 6.17% | 81 | 100.00% |
| 部分工時 | 0 | 0.00% | 1 | 100.00% | 0 | 0.00% | 0 | 0.00% | 0 | 0.00% | 0 | 0.00% | 0 | 0.00% | 1 | 100.00% |
| 進修學士班 | 5 | 83.33% | 1 | 16.67% | 0 | 0.00% | 0 | 0.00% | 0 | 0.00% | 0 | 0.00% | 0 | 0.00% | 6 | 100.00% |
| 全職工作 | 4 | 80.00% | 1 | 20.00% | 0 | 0.00% | 0 | 0.00% | 0 | 0.00% | 0 | 0.00% | 0 | 0.00% | 5 | 100.00% |
| 部分工時 | 1 | 100.00% | 0 | 0.00% | 0 | 0.00% | 0 | 0.00% | 0 | 0.00% | 0 | 0.00% | 0 | 0.00% | 1 | 100.00% |

表8-2.108學年度〈商學與資訊學院〉畢業校友花了多久的時間找到第一份工作

| 學院-學系-學士 | 畢業前 已有專職 工作 | | 約 1 個月 內 | | 約 1-2 個 月內 | | 約 2-3 個 月內 | | 約 3-4 個 月內 | | 約 4-6 個 月內 | | 6 個月 以上 | | 總計 | |
|-------------|-------------------|---------------|-------------|---------------|---------------|---------------|---------------|--------------|---------------|--------------|---------------|--------------|------------|--------------|------------|----------------|
| | 人數 | % | 人數 | % | 人數 | % | 人數 | % | 人數 | % | 人數 | % | 人數 | % | 人數 | % |
| 商資學院 | 57 | 17.70% | 102 | 31.68% | 51 | 15.84% | 32 | 9.94% | 14 | 4.35% | 28 | 8.70% | 38 | 11.80 | 322 | 100.00% |
| 行銷管理學系 | 5 | 12.50% | 13 | 32.50% | 7 | 17.50% | 4 | 10.00 | 0 | 0.00% | 4 | 10.00 | 7 | 17.50 | 40 | 100.00% |
| 學士班 | 5 | 12.50% | 13 | 32.50% | 7 | 17.50% | 4 | 10.00 | 0 | 0.00% | 4 | 10.00 | 7 | 17.50 | 40 | 100.00% |
| 全職工作 | 5 | 12.50% | 13 | 32.50% | 7 | 17.50% | 4 | 10.00 | 0 | 0.00% | 4 | 10.00 | 7 | 17.50 | 40 | 100.00% |
| 金融管理學系 | 19 | 41.30% | 10 | 21.74% | 5 | 10.87% | 3 | 6.52% | 2 | 4.35% | 3 | 6.52% | 4 | 8.70% | 46 | 100.00% |
| 學士班 | 19 | 41.30% | 10 | 21.74% | 5 | 10.87% | 3 | 6.52% | 2 | 4.35% | 3 | 6.52% | 4 | 8.70% | 46 | 100.00% |
| 全職工作 | 19 | 43.18% | 9 | 20.45% | 4 | 9.09% | 3 | 6.82% | 2 | 4.55% | 3 | 6.82% | 4 | 9.09% | 44 | 100.00% |
| 部分工時 | 0 | 0.00% | 1 | 50.00% | 1 | 50.00% | 0 | 0.00% | 0 | 0.00% | 0 | 0.00% | 0 | 0.00% | 2 | 100.00% |
| 國際企業管理學系 | 5 | 11.36% | 12 | 27.27% | 10 | 22.73% | 7 | 15.91 | 3 | 6.82% | 4 | 9.09% | 3 | 6.82% | 44 | 100.00% |
| 學士班 | 4 | 10.00% | 11 | 27.50% | 9 | 22.50% | 7 | 17.50 | 3 | 7.50% | 3 | 7.50% | 3 | 7.50% | 40 | 100.00% |
| 全職工作 | 4 | 11.43% | 9 | 25.71% | 9 | 25.71% | 6 | 17.14 | 2 | 5.71% | 3 | 8.57% | 2 | 5.71% | 35 | 100.00% |
| 部分工時 | 0 | 0.00% | 2 | 40.00% | 0 | 0.00% | 1 | 20.00 | 1 | 20.00 | 0 | 0.00% | 1 | 20.00 | 5 | 100.00% |
| 進修學士班 | 1 | 25.00% | 1 | 25.00% | 1 | 25.00% | 0 | 0.00% | 0 | 0.00% | 1 | 25.00 | 0 | 0.00% | 4 | 100.00% |
| 全職工作 | 1 | 33.33% | 1 | 33.33% | 0 | 0.00% | 0 | 0.00% | 0 | 0.00% | 1 | 33.33 | 0 | 0.00% | 3 | 100.00% |
| 部分工時 | 0 | 0.00% | 0 | 0.00% | 1 | 100.00 | 0 | 0.00% | 0 | 0.00% | 0 | 0.00% | 0 | 0.00% | 1 | 100.00% |
| 國際貿易學系 | 5 | 16.13% | 16 | 51.61% | 4 | 12.90% | 3 | 9.68% | 1 | 3.23% | 0 | 0.00% | 2 | 6.45% | 31 | 100.00% |
| 學士班 | 5 | 16.13% | 16 | 51.61% | 4 | 12.90% | 3 | 9.68% | 1 | 3.23% | 0 | 0.00% | 2 | 6.45% | 31 | 100.00% |
| 全職工作 | 4 | 13.79% | 16 | 55.17% | 4 | 13.79% | 3 | 10.34 | 1 | 3.45% | 0 | 0.00% | 1 | 3.45% | 29 | 100.00% |
| 部分工時 | 1 | 50.00% | 0 | 0.00% | 0 | 0.00% | 0 | 0.00% | 0 | 0.00% | 0 | 0.00% | 1 | 50.00 | 2 | 100.00% |
| 會計暨稅務學系 | 6 | 22.22% | 4 | 14.81% | 6 | 22.22% | 4 | 14.81 | 0 | 0.00% | 2 | 7.41% | 5 | 18.52 | 27 | 100.00% |
| 學士班 | 6 | 22.22% | 4 | 14.81% | 6 | 22.22% | 4 | 14.81 | 0 | 0.00% | 2 | 7.41% | 5 | 18.52 | 27 | 100.00% |
| 全職工作 | 6 | 22.22% | 4 | 14.81% | 6 | 22.22% | 4 | 14.81 | 0 | 0.00% | 2 | 7.41% | 5 | 18.52 | 27 | 100.00% |
| 資訊科技與通訊學系 | 1 | 4.17% | 15 | 62.50% | 4 | 16.67% | 2 | 8.33% | 0 | 0.00% | 1 | 4.17% | 1 | 4.17% | 24 | 100.00% |
| 學士班 | 1 | 4.17% | 15 | 62.50% | 4 | 16.67% | 2 | 8.33% | 0 | 0.00% | 1 | 4.17% | 1 | 4.17% | 24 | 100.00% |
| 全職工作 | 1 | 4.76% | 12 | 57.14% | 4 | 19.05% | 2 | 9.52% | 0 | 0.00% | 1 | 4.76% | 1 | 4.76% | 21 | 100.00% |
| 部分工時 | 0 | 0.00% | 3 | 100.00 | 0 | 0.00% | 0 | 0.00% | 0 | 0.00% | 0 | 0.00% | 0 | 0.00% | 3 | 100.00% |
| 資訊管理學系 | 7 | 19.44% | 13 | 36.11% | 5 | 13.89% | 5 | 13.89 | 2 | 5.56% | 2 | 5.56% | 2 | 5.56% | 36 | 100.00% |
| 學士班 | 7 | 19.44% | 13 | 36.11% | 5 | 13.89% | 5 | 13.89 | 2 | 5.56% | 2 | 5.56% | 2 | 5.56% | 36 | 100.00% |
| 全職工作 | 7 | 20.59% | 13 | 38.24% | 5 | 14.71% | 4 | 11.76 | 2 | 5.88% | 2 | 5.88% | 1 | 2.94% | 34 | 100.00% |
| 部分工時 | 0 | 0.00% | 0 | 0.00% | 0 | 0.00% | 1 | 50.00 | 0 | 0.00% | 0 | 0.00% | 1 | 50.00 | 2 | 100.00% |
| 資訊模擬與設計學系 | 8 | 15.09% | 15 | 28.30% | 7 | 13.21% | 4 | 7.55% | 4 | 7.55% | 6 | 11.32 | 9 | 16.98 | 53 | 100.00% |
| 學士班 | 8 | 15.09% | 15 | 28.30% | 7 | 13.21% | 4 | 7.55% | 4 | 7.55% | 6 | 11.32 | 9 | 16.98 | 53 | 100.00% |
| 全職工作 | 7 | 14.29% | 14 | 28.57% | 7 | 14.29% | 4 | 8.16% | 3 | 6.12% | 6 | 12.24 | 8 | 16.33 | 49 | 100.00% |
| 部分工時 | 1 | 25.00% | 1 | 25.00% | 0 | 0.00% | 0 | 0.00% | 1 | 25.00 | 0 | 0.00% | 1 | 25.00 | 4 | 100.00% |
| 電腦動畫學士學位學程 | 1 | 4.76% | 4 | 19.05% | 3 | 14.29% | 0 | 0.00% | 2 | 9.52% | 6 | 28.57 | 5 | 23.81 | 21 | 100.00% |
| 學士班 | 1 | 4.76% | 4 | 19.05% | 3 | 14.29% | 0 | 0.00% | 2 | 9.52% | 6 | 28.57 | 5 | 23.81 | 21 | 100.00% |
| 全職工作 | 0 | 0.00% | 3 | 17.65% | 2 | 11.76% | 0 | 0.00% | 2 | 11.76 | 6 | 35.29 | 4 | 23.53 | 17 | 100.00% |
| 部分工時 | 1 | 25.00% | 1 | 25.00% | 1 | 25.00% | 0 | 0.00% | 0 | 0.00% | 0 | 0.00% | 1 | 25.00 | 4 | 100.00% |
| 總計 | 131 | 18.48% | 214 | 30.18% | 126 | 17.77% | 87 | 12.27 | 35 | 4.94% | 58 | 8.18% | 58 | 8.18% | 709 | 100.00% |

圖 7、108 學年度畢業校友花了多久的時間找到第一份工作



第 4 題. 108 學年度畢業校友平均月收入:

表9-1. 108學年度〈文化與創意學院〉畢業校友平均月收入

| 學院-學系-學士 百分比 | 1 % | 2 % | 3 % | 4 % | 5 % | 6 % | 7 % | 8 % | 9 % | 10 % | 11 % | 12 % | 13 % | 15 % | 16 % | 17 % | 18 % | 19 % | 22 % | 23 % | 26 % | 27 % | 總計 % |
|-----------------|---------|---------|--------|--------|--------|--------|--------|--------|--------|---------|---------|---------|---------|---------|---------|---------|---------|---------|---------|---------|---------|---------|---------|
| 文創學院 | 2.58% | 8.53% | 23.00% | 24.81% | 19.38% | 8.01% | 3.88% | 3.10% | 1.03% | 1.29% | 0.52% | 0.78% | 0.78% | 0.00% | 0.26% | 0.52% | 0.26% | 0.26% | 0.26% | 0.26% | 0.00% | 0.52% | 100.00% |
| 休閒產業管理學系 | 4.55% | 18.18% | 18.18% | 31.82% | 13.64% | 0.00% | 9.09% | 4.55% | 0.00% | 0.00% | 0.00% | 0.00% | 0.00% | 0.00% | 0.00% | 0.00% | 0.00% | 0.00% | 0.00% | 0.00% | 0.00% | 0.00% | 100.00% |
| 學士班 | 4.55% | 18.18% | 18.18% | 31.82% | 13.64% | 0.00% | 9.09% | 4.55% | 0.00% | 0.00% | 0.00% | 0.00% | 0.00% | 0.00% | 0.00% | 0.00% | 0.00% | 0.00% | 0.00% | 0.00% | 0.00% | 0.00% | 100.00% |
| 全職工作 | 5.00% | 20.00% | 20.00% | 30.00% | 15.00% | 0.00% | 10.00% | 0.00% | 0.00% | 0.00% | 0.00% | 0.00% | 0.00% | 0.00% | 0.00% | 0.00% | 0.00% | 0.00% | 0.00% | 0.00% | 0.00% | 0.00% | 100.00% |
| 部分工時 | 0.00% | 0.00% | 0.00% | 50.00% | 0.00% | 0.00% | 0.00% | 50.00% | 0.00% | 0.00% | 0.00% | 0.00% | 0.00% | 0.00% | 0.00% | 0.00% | 0.00% | 0.00% | 0.00% | 0.00% | 0.00% | 0.00% | 100.00% |
| 休閒產業管理學系 | 0.00% | 0.00% | 50.00% | 50.00% | 0.00% | 0.00% | 0.00% | 0.00% | 0.00% | 0.00% | 0.00% | 0.00% | 0.00% | 0.00% | 0.00% | 0.00% | 0.00% | 0.00% | 0.00% | 0.00% | 0.00% | 0.00% | 100.00% |
| 原住民專班 | 0.00% | 0.00% | 50.00% | 50.00% | 0.00% | 0.00% | 0.00% | 0.00% | 0.00% | 0.00% | 0.00% | 0.00% | 0.00% | 0.00% | 0.00% | 0.00% | 0.00% | 0.00% | 0.00% | 0.00% | 0.00% | 0.00% | 100.00% |
| 學士班 | 0.00% | 0.00% | 50.00% | 50.00% | 0.00% | 0.00% | 0.00% | 0.00% | 0.00% | 0.00% | 0.00% | 0.00% | 0.00% | 0.00% | 0.00% | 0.00% | 0.00% | 0.00% | 0.00% | 0.00% | 0.00% | 0.00% | 100.00% |
| 全職工作 | 0.00% | 0.00% | 50.00% | 50.00% | 0.00% | 0.00% | 0.00% | 0.00% | 0.00% | 0.00% | 0.00% | 0.00% | 0.00% | 0.00% | 0.00% | 0.00% | 0.00% | 0.00% | 0.00% | 0.00% | 0.00% | 0.00% | 100.00% |
| 服飾設計與經營學系 | 3.60% | 6.31% | 18.92% | 25.23% | 19.82% | 10.81% | 3.60% | 4.50% | 0.00% | 0.90% | 0.00% | 0.90% | 0.90% | 0.00% | 0.90% | 0.90% | 0.90% | 0.00% | 0.90% | 0.00% | 0.90% | 0.00% | 100.00% |
| 學士班 | 4.60% | 6.90% | 21.84% | 28.74% | 20.69% | 9.20% | 4.60% | 1.15% | 0.00% | 0.00% | 0.00% | 0.00% | 0.00% | 0.00% | 1.15% | 0.00% | 0.00% | 0.00% | 0.00% | 0.00% | 0.00% | 1.15% | 100.00% |
| 全職工作 | 0.00% | 7.59% | 21.52% | 30.38% | 22.78% | 10.13% | 3.80% | 1.27% | 0.00% | 0.00% | 0.00% | 0.00% | 0.00% | 0.00% | 0.00% | 0.00% | 0.00% | 0.00% | 0.00% | 0.00% | 0.00% | 1.27% | 100.00% |
| 部分工時 | 50.00% | 0.00% | 25.00% | 12.50% | 0.00% | 0.00% | 12.50% | 0.00% | 0.00% | 0.00% | 0.00% | 0.00% | 0.00% | 0.00% | 0.00% | 0.00% | 0.00% | 0.00% | 0.00% | 0.00% | 0.00% | 0.00% | 100.00% |
| 進修學士班 | 0.00% | 4.17% | 8.33% | 12.50% | 16.67% | 16.67% | 0.00% | 16.67% | 0.00% | 4.17% | 0.00% | 4.17% | 4.17% | 0.00% | 4.17% | 0.00% | 4.17% | 0.00% | 4.17% | 0.00% | 0.00% | 0.00% | 100.00% |
| 全職工作 | 0.00% | 0.00% | 9.09% | 13.64% | 18.18% | 18.18% | 0.00% | 18.18% | 0.00% | 4.55% | 0.00% | 0.00% | 4.55% | 0.00% | 4.55% | 0.00% | 4.55% | 0.00% | 4.55% | 0.00% | 0.00% | 0.00% | 100.00% |
| 部分工時 | 0.00% | 50.00% | 0.00% | 0.00% | 0.00% | 0.00% | 0.00% | 0.00% | 0.00% | 0.00% | 50.00% | 0.00% | 0.00% | 0.00% | 0.00% | 0.00% | 0.00% | 0.00% | 0.00% | 0.00% | 0.00% | 0.00% | 100.00% |
| 時尚設計學系 | 3.13% | 9.38% | 23.44% | 23.44% | 23.44% | 10.94% | 1.56% | 3.13% | 0.00% | 0.00% | 0.00% | 0.00% | 0.00% | 0.00% | 0.00% | 0.00% | 0.00% | 1.56% | 0.00% | 0.00% | 0.00% | 0.00% | 100.00% |
| 學士班 | 3.13% | 9.38% | 23.44% | 23.44% | 23.44% | 10.94% | 1.56% | 3.13% | 0.00% | 0.00% | 0.00% | 0.00% | 0.00% | 0.00% | 0.00% | 0.00% | 0.00% | 1.56% | 0.00% | 0.00% | 0.00% | 0.00% | 100.00% |
| 全職工作 | 3.28% | 6.56% | 22.95% | 24.59% | 24.59% | 11.48% | 1.64% | 3.28% | 0.00% | 0.00% | 0.00% | 0.00% | 0.00% | 0.00% | 0.00% | 0.00% | 0.00% | 1.64% | 0.00% | 0.00% | 0.00% | 0.00% | 100.00% |
| 部分工時 | 0.00% | 66.67% | 33.33% | 0.00% | 0.00% | 0.00% | 0.00% | 0.00% | 0.00% | 0.00% | 0.00% | 0.00% | 0.00% | 0.00% | 0.00% | 0.00% | 0.00% | 0.00% | 0.00% | 0.00% | 0.00% | 0.00% | 100.00% |
| 應用中文學系 | 4.17% | 20.83% | 33.33% | 20.83% | 16.67% | 0.00% | 0.00% | 0.00% | 0.00% | 0.00% | 0.00% | 0.00% | 0.00% | 0.00% | 0.00% | 0.00% | 0.00% | 0.00% | 0.00% | 0.00% | 0.00% | 4.17% | 100.00% |
| 學士班 | 4.17% | 20.83% | 33.33% | 20.83% | 16.67% | 0.00% | 0.00% | 0.00% | 0.00% | 0.00% | 0.00% | 0.00% | 0.00% | 0.00% | 0.00% | 0.00% | 0.00% | 0.00% | 0.00% | 0.00% | 0.00% | 4.17% | 100.00% |
| 全職工作 | 0.00% | 15.79% | 31.58% | 26.32% | 21.05% | 0.00% | 0.00% | 0.00% | 0.00% | 0.00% | 0.00% | 0.00% | 0.00% | 0.00% | 0.00% | 0.00% | 0.00% | 0.00% | 0.00% | 0.00% | 0.00% | 5.26% | 100.00% |
| 部分工時 | 20.00% | 40.00% | 40.00% | 0.00% | 0.00% | 0.00% | 0.00% | 0.00% | 0.00% | 0.00% | 0.00% | 0.00% | 0.00% | 0.00% | 0.00% | 0.00% | 0.00% | 0.00% | 0.00% | 0.00% | 0.00% | 0.00% | 100.00% |
| 應用日文學系 | 0.00% | 11.63% | 27.91% | 25.58% | 20.93% | 2.33% | 4.65% | 0.00% | 2.33% | 2.33% | 2.33% | 0.00% | 0.00% | 0.00% | 0.00% | 0.00% | 0.00% | 0.00% | 0.00% | 0.00% | 0.00% | 0.00% | 100.00% |
| 學士班 | 0.00% | 11.63% | 27.91% | 25.58% | 20.93% | 2.33% | 4.65% | 0.00% | 2.33% | 2.33% | 2.33% | 0.00% | 0.00% | 0.00% | 0.00% | 0.00% | 0.00% | 0.00% | 0.00% | 0.00% | 0.00% | 0.00% | 100.00% |
| 全職工作 | 0.00% | 10.00% | 30.00% | 25.00% | 22.50% | 2.50% | 5.00% | 0.00% | 2.50% | 0.00% | 2.50% | 0.00% | 0.00% | 0.00% | 0.00% | 0.00% | 0.00% | 0.00% | 0.00% | 0.00% | 0.00% | 0.00% | 100.00% |
| 部分工時 | 0.00% | 33.33% | 0.00% | 33.33% | 0.00% | 0.00% | 0.00% | 0.00% | 0.00% | 33.33% | 0.00% | 0.00% | 0.00% | 0.00% | 0.00% | 0.00% | 0.00% | 0.00% | 0.00% | 0.00% | 0.00% | 0.00% | 100.00% |
| 應用英語學系 | 0.00% | 3.03% | 9.09% | 33.33% | 21.21% | 18.18% | 3.03% | 3.03% | 0.00% | 3.03% | 0.00% | 3.03% | 3.03% | 0.00% | 0.00% | 0.00% | 0.00% | 0.00% | 0.00% | 0.00% | 0.00% | 0.00% | 100.00% |
| 學士班 | 0.00% | 3.03% | 9.09% | 33.33% | 21.21% | 18.18% | 3.03% | 3.03% | 0.00% | 3.03% | 0.00% | 3.03% | 3.03% | 0.00% | 0.00% | 0.00% | 0.00% | 0.00% | 0.00% | 0.00% | 0.00% | 0.00% | 100.00% |
| 全職工作 | 0.00% | 0.00% | 9.68% | 35.48% | 22.58% | 19.35% | 3.23% | 3.23% | 0.00% | 3.23% | 0.00% | 3.23% | 0.00% | 0.00% | 0.00% | 0.00% | 0.00% | 0.00% | 0.00% | 0.00% | 0.00% | 0.00% | 100.00% |
| 部分工時 | 0.00% | 50.00% | 0.00% | 0.00% | 0.00% | 0.00% | 0.00% | 0.00% | 0.00% | 0.00% | 0.00% | 0.00% | 50.00% | 0.00% | 0.00% | 0.00% | 0.00% | 0.00% | 0.00% | 0.00% | 0.00% | 0.00% | 100.00% |
| 觀光管理學系 | 2.27% | 5.68% | 28.41% | 20.45% | 17.05% | 5.68% | 5.68% | 3.41% | 3.41% | 2.27% | 1.14% | 1.14% | 1.14% | 0.00% | 0.00% | 1.14% | 0.00% | 0.00% | 0.00% | 1.14% | 0.00% | 0.00% | 100.00% |
| 學士班 | 1.22% | 6.10% | 30.49% | 21.95% | 15.85% | 6.10% | 6.10% | 3.66% | 2.44% | 1.22% | 0.00% | 1.22% | 1.22% | 0.00% | 0.00% | 1.22% | 0.00% | 0.00% | 0.00% | 1.22% | 0.00% | 0.00% | 100.00% |
| 全職工作 | 1.23% | 4.94% | 30.86% | 22.22% | 16.05% | 6.17% | 6.17% | 3.70% | 2.47% | 1.23% | 0.00% | 1.23% | 1.23% | 0.00% | 0.00% | 1.23% | 0.00% | 0.00% | 0.00% | 1.23% | 0.00% | 0.00% | 100.00% |
| 部分工時 | 0.00% | 100.00% | 0.00% | 0.00% | 0.00% | 0.00% | 0.00% | 0.00% | 0.00% | 0.00% | 0.00% | 0.00% | 0.00% | 0.00% | 0.00% | 0.00% | 0.00% | 0.00% | 0.00% | 0.00% | 0.00% | 0.00% | 100.00% |
| 進修學士班 | 16.67% | 0.00% | 0.00% | 0.00% | 33.33% | 0.00% | 0.00% | 0.00% | 16.67% | 16.67% | 16.67% | 0.00% | 0.00% | 0.00% | 0.00% | 0.00% | 0.00% | 0.00% | 0.00% | 0.00% | 0.00% | 0.00% | 100.00% |
| 全職工作 | 0.00% | 0.00% | 0.00% | 0.00% | 40.00% | 0.00% | 0.00% | 0.00% | 0.00% | 20.00% | 20.00% | 20.00% | 0.00% | 0.00% | 0.00% | 0.00% | 0.00% | 0.00% | 0.00% | 0.00% | 0.00% | 0.00% | 100.00% |
| 部分工時 | 100.00% | 0.00% | 0.00% | 0.00% | 0.00% | 0.00% | 0.00% | 0.00% | 0.00% | 0.00% | 0.00% | 0.00% | 0.00% | 0.00% | 0.00% | 0.00% | 0.00% | 0.00% | 0.00% | 0.00% | 0.00% | 0.00% | 100.00% |

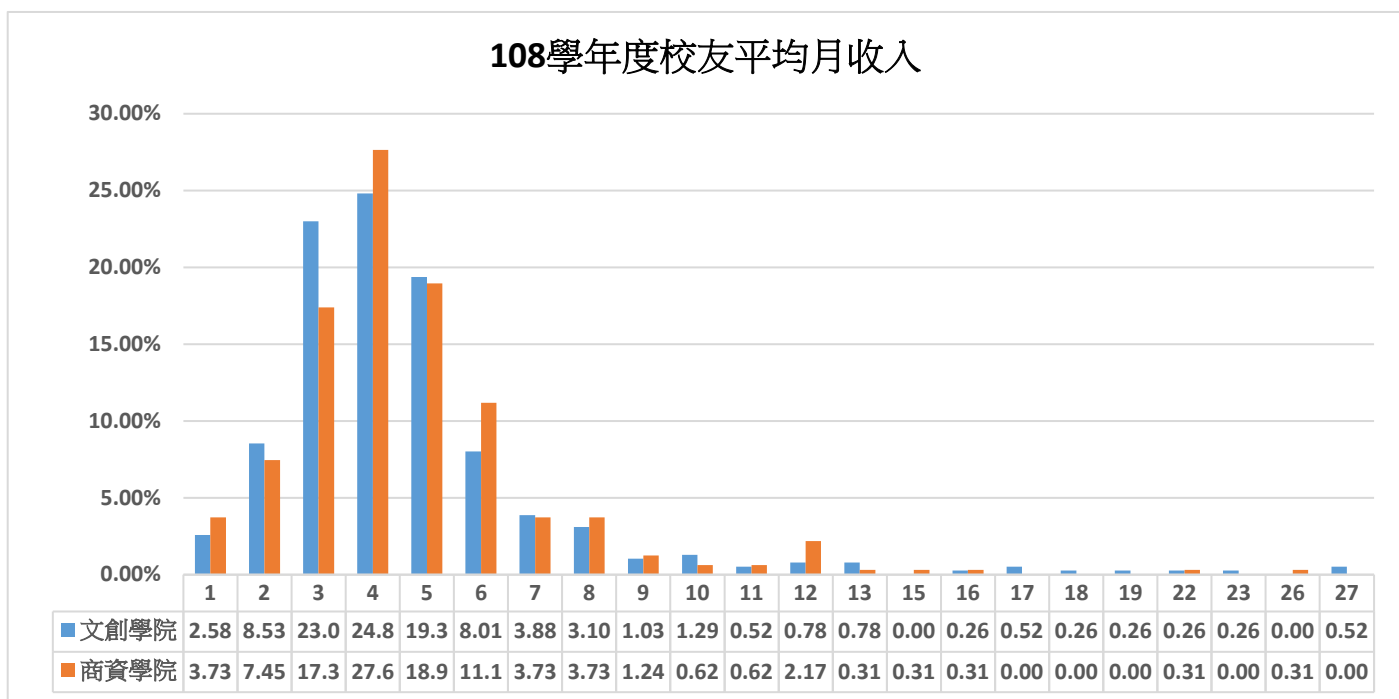
薪資級距: 1.約新臺幣 22,000 元以下、2.約新臺幣 22,001 元至 25,000 元、3.約新臺幣 25,001 元至 28,000 元、4.約新臺幣 28,001 元至 31,000 元、5.約新臺幣 31,001 元至 34,000 元、6.約新臺幣 34,001 元至 37,000 元、7.約新臺幣 37,001 元至 40,000 元、8.約新臺幣 40,001 元至 43,000 元、9.約新臺幣 43,001 元至 46,000 元、10.約新臺幣 46,001 元至 49,000 元、11.約新臺幣 49,001 元至 52,000 元、12.約新臺幣 52,001 元至 55,000 元、13.約新臺幣 55,001 元至 60,000 元、14.約新臺幣 60,001 元至 65,000 元、15.約新臺幣 65,001 元至 70,000 元、16.約新臺幣 70,001 元至 75,000 元、17.約新臺幣 75,001 元至 80,000 元、18.約新臺幣 80,001 元至 85,000 元、19.約新臺幣 85,001 元至 90,000 元、20.約新臺幣 90,001 元至 95,000 元、21.約新臺幣 95,001 元至 100,000 元、22.約新臺幣 100,001 元至 110,000 元、23.約新臺幣 110,001 元至 120,000 元、24.約新臺幣 120,001 元至 130,000 元、25.約新臺幣 130,001 元至 140,000 元、26.約新臺幣 140,001 元至 150,000 元、27.約新臺幣 150,001 元至 170,000 元、28.約新臺幣 170,001 元至 190,000 元、29.約新臺幣 190,001 元至 210,000 元、30.約新臺幣 210,001 元以上

表9-2.108學年度〈商學與資訊學院〉畢業校友平均月收入

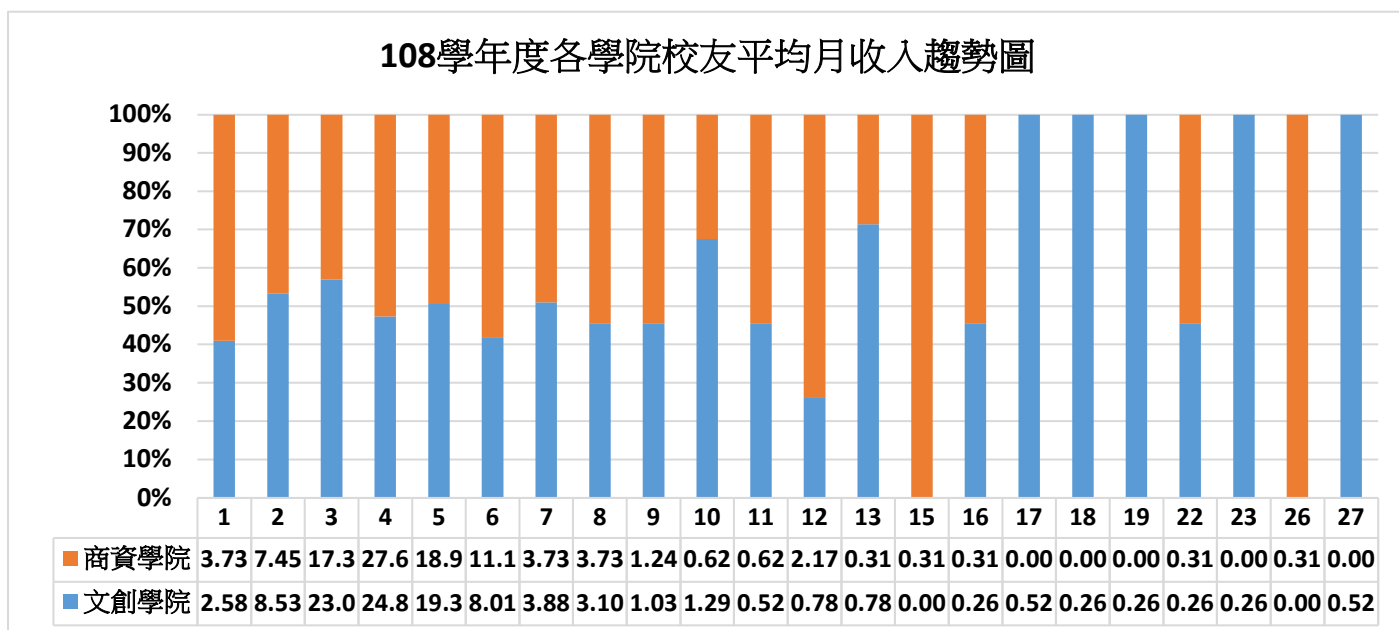
| 學院-學系-學士 百分比 | 1 % | 2 % | 3 % | 4 % | 5 % | 6 % | 7 % | 8 % | 9 % | 10 % | 11 % | 12 % | 13 % | 15 % | 16 % | 17 % | 18 % | 19 % | 22 % | 23 % | 26 % | 27 % | 總計 % | |
|-----------------|--------------|--------------|---------------|---------------|---------------|---------------|--------------|--------------|--------------|--------------|--------------|--------------|--------------|--------------|--------------|--------------|--------------|--------------|--------------|--------------|--------------|--------------|----------------|---------|
| 商資學院 | 3.73% | 7.45% | 17.39% | 27.64% | 18.94% | 11.18% | 3.73% | 3.73% | 1.24% | 0.62% | 0.62% | 2.17% | 0.31% | 0.31% | 0.31% | 0.00% | 0.00% | 0.00% | 0.31% | 0.00% | 0.31% | 0.00% | 100.00% | |
| 行銷管理學系 | 0.00% | 10.00% | 22.50% | 35.00% | 20.00% | 5.00% | 2.50% | 5.00% | 0.00% | 0.00% | 0.00% | 0.00% | 0.00% | 0.00% | 0.00% | 0.00% | 0.00% | 0.00% | 0.00% | 0.00% | 0.00% | 0.00% | 100.00% | |
| 學士班 | 0.00% | 10.00% | 22.50% | 35.00% | 20.00% | 5.00% | 2.50% | 5.00% | 0.00% | 0.00% | 0.00% | 0.00% | 0.00% | 0.00% | 0.00% | 0.00% | 0.00% | 0.00% | 0.00% | 0.00% | 0.00% | 0.00% | 100.00% | |
| 全職工作 | 0.00% | 10.00% | 22.50% | 35.00% | 20.00% | 5.00% | 2.50% | 5.00% | 0.00% | 0.00% | 0.00% | 0.00% | 0.00% | 0.00% | 0.00% | 0.00% | 0.00% | 0.00% | 0.00% | 0.00% | 0.00% | 0.00% | 100.00% | |
| 金融管理學系 | 2.17% | 8.70% | 6.52% | 19.57% | 19.57% | 21.74% | 4.35% | 4.35% | 2.17% | 4.35% | 2.17% | 4.35% | 0.00% | 0.00% | 0.00% | 0.00% | 0.00% | 0.00% | 0.00% | 0.00% | 0.00% | 0.00% | 100.00% | |
| 學士班 | 2.17% | 8.70% | 6.52% | 19.57% | 19.57% | 21.74% | 4.35% | 4.35% | 2.17% | 4.35% | 2.17% | 4.35% | 0.00% | 0.00% | 0.00% | 0.00% | 0.00% | 0.00% | 0.00% | 0.00% | 0.00% | 0.00% | 100.00% | |
| 全職工作 | 0.00% | 6.82% | 6.82% | 20.45% | 20.45% | 22.73% | 4.55% | 4.55% | 2.27% | 4.55% | 2.27% | 4.55% | 0.00% | 0.00% | 0.00% | 0.00% | 0.00% | 0.00% | 0.00% | 0.00% | 0.00% | 0.00% | 100.00% | |
| 部分工時 | 50.00% | 50.00% | 0.00% | 0.00% | 0.00% | 0.00% | 0.00% | 0.00% | 0.00% | 0.00% | 0.00% | 0.00% | 0.00% | 0.00% | 0.00% | 0.00% | 0.00% | 0.00% | 0.00% | 0.00% | 0.00% | 0.00% | 100.00% | |
| 國際企業管理學系 | 6.82% | 20.45% | 9.09% | 31.82% | 13.64% | 4.55% | 6.82% | 4.55% | 0.00% | 0.00% | 0.00% | 2.27% | 0.00% | 0.00% | 0.00% | 0.00% | 0.00% | 0.00% | 0.00% | 0.00% | 0.00% | 0.00% | 100.00% | |
| 學士班 | 7.50% | 20.00% | 10.00% | 35.00% | 12.50% | 5.00% | 5.00% | 2.50% | 0.00% | 0.00% | 0.00% | 2.50% | 0.00% | 0.00% | 0.00% | 0.00% | 0.00% | 0.00% | 0.00% | 0.00% | 0.00% | 0.00% | 100.00% | |
| 全職工作 | 0.00% | 22.86% | 8.57% | 40.00% | 14.29% | 5.71% | 2.86% | 2.86% | 0.00% | 0.00% | 0.00% | 2.86% | 0.00% | 0.00% | 0.00% | 0.00% | 0.00% | 0.00% | 0.00% | 0.00% | 0.00% | 0.00% | 100.00% | |
| 部分工時 | 60.00% | 0.00% | 20.00% | 0.00% | 0.00% | 0.00% | 20.00% | 0.00% | 0.00% | 0.00% | 0.00% | 0.00% | 0.00% | 0.00% | 0.00% | 0.00% | 0.00% | 0.00% | 0.00% | 0.00% | 0.00% | 0.00% | 100.00% | |
| 進修學士班 | 0.00% | 25.00% | 0.00% | 0.00% | 25.00% | 0.00% | 25.00% | 25.00% | 0.00% | 0.00% | 0.00% | 0.00% | 0.00% | 0.00% | 0.00% | 0.00% | 0.00% | 0.00% | 0.00% | 0.00% | 0.00% | 0.00% | 100.00% | |
| 全職工作 | 0.00% | 0.00% | 0.00% | 0.00% | 33.33% | 0.00% | 33.33% | 33.33% | 0.00% | 0.00% | 0.00% | 0.00% | 0.00% | 0.00% | 0.00% | 0.00% | 0.00% | 0.00% | 0.00% | 0.00% | 0.00% | 0.00% | 100.00% | |
| 部分工時 | 0.00% | 100.00% | 0.00% | 0.00% | 0.00% | 0.00% | 0.00% | 0.00% | 0.00% | 0.00% | 0.00% | 0.00% | 0.00% | 0.00% | 0.00% | 0.00% | 0.00% | 0.00% | 0.00% | 0.00% | 0.00% | 0.00% | 100.00% | |
| 國際貿易學系 | 3.23% | 6.45% | 22.58% | 25.81% | 12.90% | 19.35% | 0.00% | 3.23% | 0.00% | 0.00% | 3.23% | 0.00% | 3.23% | 0.00% | 0.00% | 0.00% | 0.00% | 0.00% | 0.00% | 0.00% | 0.00% | 0.00% | 100.00% | |
| 學士班 | 3.23% | 6.45% | 22.58% | 25.81% | 12.90% | 19.35% | 0.00% | 3.23% | 0.00% | 0.00% | 3.23% | 0.00% | 3.23% | 0.00% | 0.00% | 0.00% | 0.00% | 0.00% | 0.00% | 0.00% | 0.00% | 0.00% | 100.00% | |
| 全職工作 | 0.00% | 6.90% | 20.69% | 27.59% | 13.79% | 20.69% | 0.00% | 3.45% | 0.00% | 0.00% | 3.45% | 0.00% | 3.45% | 0.00% | 0.00% | 0.00% | 0.00% | 0.00% | 0.00% | 0.00% | 0.00% | 0.00% | 100.00% | |
| 部分工時 | 50.00% | 0.00% | 50.00% | 0.00% | 0.00% | 0.00% | 0.00% | 0.00% | 0.00% | 0.00% | 0.00% | 0.00% | 0.00% | 0.00% | 0.00% | 0.00% | 0.00% | 0.00% | 0.00% | 0.00% | 0.00% | 0.00% | 100.00% | |
| 會計暨稅務學系 | 3.70% | 3.70% | 18.52% | 44.44% | 11.11% | 3.70% | 0.00% | 3.70% | 3.70% | 0.00% | 0.00% | 7.41% | 0.00% | 0.00% | 0.00% | 0.00% | 0.00% | 0.00% | 0.00% | 0.00% | 0.00% | 0.00% | 100.00% | |
| 學士班 | 3.70% | 3.70% | 18.52% | 44.44% | 11.11% | 3.70% | 0.00% | 3.70% | 3.70% | 0.00% | 0.00% | 7.41% | 0.00% | 0.00% | 0.00% | 0.00% | 0.00% | 0.00% | 0.00% | 0.00% | 0.00% | 0.00% | 100.00% | |
| 全職工作 | 3.70% | 3.70% | 18.52% | 44.44% | 11.11% | 3.70% | 0.00% | 3.70% | 3.70% | 0.00% | 0.00% | 7.41% | 0.00% | 0.00% | 0.00% | 0.00% | 0.00% | 0.00% | 0.00% | 0.00% | 0.00% | 0.00% | 100.00% | |
| 資訊科技與通訊學系 | 0.00% | 4.17% | 12.50% | 25.00% | 20.83% | 12.50% | 8.33% | 8.33% | 4.17% | 0.00% | 0.00% | 0.00% | 0.00% | 0.00% | 0.00% | 0.00% | 0.00% | 0.00% | 0.00% | 4.17% | 0.00% | 0.00% | 100.00% | |
| 學士班 | 0.00% | 4.17% | 12.50% | 25.00% | 20.83% | 12.50% | 8.33% | 8.33% | 4.17% | 0.00% | 0.00% | 0.00% | 0.00% | 0.00% | 0.00% | 0.00% | 0.00% | 0.00% | 0.00% | 4.17% | 0.00% | 0.00% | 100.00% | |
| 全職工作 | 0.00% | 4.76% | 14.29% | 19.05% | 19.05% | 14.29% | 9.52% | 9.52% | 4.76% | 0.00% | 0.00% | 0.00% | 0.00% | 0.00% | 0.00% | 0.00% | 0.00% | 0.00% | 0.00% | 4.76% | 0.00% | 0.00% | 100.00% | |
| 部分工時 | 0.00% | 0.00% | 0.00% | 66.67% | 33.33% | 0.00% | 0.00% | 0.00% | 0.00% | 0.00% | 0.00% | 0.00% | 0.00% | 0.00% | 0.00% | 0.00% | 0.00% | 0.00% | 0.00% | 0.00% | 0.00% | 0.00% | 100.00% | |
| 資訊管理學系 | 0.00% | 0.00% | 16.67% | 19.44% | 33.33% | 11.11% | 5.56% | 2.78% | 2.78% | 0.00% | 0.00% | 5.56% | 0.00% | 0.00% | 0.00% | 0.00% | 0.00% | 0.00% | 0.00% | 0.00% | 0.00% | 2.78% | 0.00% | 100.00% |
| 學士班 | 0.00% | 0.00% | 16.67% | 19.44% | 33.33% | 11.11% | 5.56% | 2.78% | 2.78% | 0.00% | 0.00% | 5.56% | 0.00% | 0.00% | 0.00% | 0.00% | 0.00% | 0.00% | 0.00% | 0.00% | 0.00% | 2.78% | 0.00% | 100.00% |
| 全職工作 | 0.00% | 0.00% | 14.71% | 17.65% | 35.29% | 11.76% | 5.88% | 2.94% | 2.94% | 0.00% | 0.00% | 5.88% | 0.00% | 0.00% | 0.00% | 0.00% | 0.00% | 0.00% | 0.00% | 0.00% | 0.00% | 2.94% | 0.00% | 100.00% |
| 部分工時 | 0.00% | 0.00% | 50.00% | 50.00% | 0.00% | 0.00% | 0.00% | 0.00% | 0.00% | 0.00% | 0.00% | 0.00% | 0.00% | 0.00% | 0.00% | 0.00% | 0.00% | 0.00% | 0.00% | 0.00% | 0.00% | 0.00% | 100.00% | |
| 資訊模擬與設計學系 | 7.55% | 1.89% | 22.64% | 26.42% | 22.64% | 11.32% | 3.77% | 0.00% | 0.00% | 0.00% | 0.00% | 0.00% | 0.00% | 1.89% | 1.89% | 0.00% | 0.00% | 0.00% | 0.00% | 0.00% | 0.00% | 0.00% | 100.00% | |
| 學士班 | 7.55% | 1.89% | 22.64% | 26.42% | 22.64% | 11.32% | 3.77% | 0.00% | 0.00% | 0.00% | 0.00% | 0.00% | 0.00% | 1.89% | 1.89% | 0.00% | 0.00% | 0.00% | 0.00% | 0.00% | 0.00% | 0.00% | 100.00% | |
| 全職工作 | 4.08% | 2.04% | 20.41% | 28.57% | 24.49% | 12.24% | 4.08% | 0.00% | 0.00% | 0.00% | 0.00% | 0.00% | 0.00% | 2.04% | 2.04% | 0.00% | 0.00% | 0.00% | 0.00% | 0.00% | 0.00% | 0.00% | 100.00% | |
| 部分工時 | 50.00% | 0.00% | 50.00% | 0.00% | 0.00% | 0.00% | 0.00% | 0.00% | 0.00% | 0.00% | 0.00% | 0.00% | 0.00% | 0.00% | 0.00% | 0.00% | 0.00% | 0.00% | 0.00% | 0.00% | 0.00% | 0.00% | 100.00% | |
| 電腦動畫學士學位學程 | 9.52% | 9.52% | 33.33% | 23.81% | 9.52% | 9.52% | 0.00% | 4.76% | 0.00% | 0.00% | 0.00% | 0.00% | 0.00% | 0.00% | 0.00% | 0.00% | 0.00% | 0.00% | 0.00% | 0.00% | 0.00% | 0.00% | 100.00% | |
| 學士班 | 9.52% | 9.52% | 33.33% | 23.81% | 9.52% | 9.52% | 0.00% | 4.76% | 0.00% | 0.00% | 0.00% | 0.00% | 0.00% | 0.00% | 0.00% | 0.00% | 0.00% | 0.00% | 0.00% | 0.00% | 0.00% | 0.00% | 100.00% | |
| 全職工作 | 0.00% | 5.88% | 41.18% | 23.53% | 11.76% | 11.76% | 0.00% | 5.88% | 0.00% | 0.00% | 0.00% | 0.00% | 0.00% | 0.00% | 0.00% | 0.00% | 0.00% | 0.00% | 0.00% | 0.00% | 0.00% | 0.00% | 100.00% | |
| 部分工時 | 50.00% | 25.00% | 0.00% | 25.00% | 0.00% | 0.00% | 0.00% | 0.00% | 0.00% | 0.00% | 0.00% | 0.00% | 0.00% | 0.00% | 0.00% | 0.00% | 0.00% | 0.00% | 0.00% | 0.00% | 0.00% | 0.00% | 100.00% | |
| 總計 | 3.10% | 8.04% | 20.45% | 26.09% | 19.18% | 9.45% | 3.81% | 3.39% | 1.13% | 0.99% | 0.56% | 1.41% | 0.56% | 0.14% | 0.28% | 0.28% | 0.14% | 0.14% | 0.28% | 0.14% | 0.14% | 0.28% | 100.00% | |

薪資級距: 1.約新臺幣 22,000 元以下、2.約新臺幣 22,001 元至 25,000 元、3.約新臺幣 25,001 元至 28,000 元、4.約新臺幣 28,001 元至 31,000 元、5.約新臺幣 31,001 元至 34,000 元、6.約新臺幣 34,001 元至 37,000 元、7.約新臺幣 37,001 元至 40,000 元、8.約新臺幣 40,001 元至 43,000 元、9.約新臺幣 43,001 元至 46,000 元、10.約新臺幣 46,001 元至 49,000 元、11.約新臺幣 49,001 元至 52,000 元、12.約新臺幣 52,001 元至 55,000 元、13.約新臺幣 55,001 元至 60,000 元、14.約新臺幣 60,001 元至 65,000 元、15.約新臺幣 65,001 元至 70,000 元、16.約新臺幣 70,001 元至 75,000 元、17.約新臺幣 75,001 元至 80,000 元、18.約新臺幣 80,001 元至 85,000 元、19.約新臺幣 85,001 元至 90,000 元、20.約新臺幣 90,001 元至 95,000 元、21.約新臺幣 95,001 元至 100,000 元、22.約新臺幣 100,001 元至 110,000 元、23.約新臺幣 110,001 元至 120,000 元、24.約新臺幣 120,001 元至 130,000 元、25.約新臺幣 130,001 元至 140,000 元、26.約新臺幣 140,001 元至 150,000 元、27.約新臺幣 150,001 元至 170,000 元、28.約新臺幣 170,001 元至 190,000 元、29.約新臺幣 190,001 元至 210,000 元、30.約新臺幣 210,001 元以上

圖組 8-1. 108 學年度畢業校友平均月收入(趨勢圖)



圖組 8-2.108 學年度畢業校友平均月收入(每一級距之各學院比例)



薪資級距:

- 1.約新臺幣 22,000 元以下、2.約新臺幣 22,001 元至 25,000 元、3.約新臺幣 25,001 元至 28,000 元、
- 4.約新臺幣 28,001 元至 31,000 元、5.約新臺幣 31,001 元至 34,000 元、6.約新臺幣 34,001 元至 37,000 元、
- 7.約新臺幣 37,001 元至 40,000 元、8.約新臺幣 40,001 元至 43,000 元、9.約新臺幣 43,001 元至 46,000 元、
- 10.約新臺幣 46,001 元至 49,000 元、11.約新臺幣 49,001 元至 52,000 元、12.約新臺幣 52,001 元至 55,000 元、
- 13.約新臺幣 55,001 元至 60,000 元、14.約新臺幣 60,001 元至 65,000 元、15.約新臺幣 65,001 元至 70,000 元、
- 16.約新臺幣 70,001 元至 75,000 元、17.約新臺幣 75,001 元至 80,000 元、18.約新臺幣 80,001 元至 85,000 元、
- 19.約新臺幣 85,001 元至 90,000 元、20.約新臺幣 90,001 元至 95,000 元、21.約新臺幣 95,001 元至 100,000 元、
- 22.約新臺幣 100,001 元至 110,000 元、23.約新臺幣 110,001 元至 120,000 元、24.約新臺幣 120,001 元至 130,000 元、
- 25.約新臺幣 130,001 元至 140,000 元、26.約新臺幣 140,001 元至 150,000 元、27.約新臺幣 150,001 元至 170,000 元、
- 28.約新臺幣 170,001 元至 190,000 元、29.約新臺幣 190,001 元至 210,000 元、30.約新臺幣 210,001 元以上

第 5 題. 108 學年度畢業校友任職地點(境內/海外)：

表10-1. 108學年度〈文化與創意學院〉畢業校友目前任職地點

| 學院-學系-學士 | 境內 | | | | | 境內 合計 | 境外 | | 境外 合計 | 總計 |
|---------------------------|---------------|---------------|---------------|---------------|--------------|----------------|-----------------------|-------------------------------|--------------|----------------|
| | 北部 | 中部 | 東部 | 南部 | 離島 | | 亞洲 香港、澳門、 大陸地區) | 亞洲 香港、澳門、 大陸地區 以外國家) | | |
| | 百分比 | % | % | % | % | | % | % | | |
| 文創學院 | 39.53% | 19.12% | 1.55% | 38.24% | 0.52% | 98.97% | 0.52% | 0.52% | 1.03% | 100.00% |
| 休閒產業管理學系 | 45.45% | 22.73% | 9.09% | 22.73% | 0.00% | 100.00% | 0.00% | 0.00% | 0.00% | 100.00% |
| 學士班 | 45.45% | 22.73% | 9.09% | 22.73% | 0.00% | 100.00% | 0.00% | 0.00% | 0.00% | 100.00% |
| 全職工作 | 45.00% | 20.00% | 10.00% | 25.00% | 0.00% | 100.00% | 0.00% | 0.00% | 0.00% | 100.00% |
| 部分工時 | 50.00% | 50.00% | 0.00% | 0.00% | 0.00% | 100.00% | 0.00% | 0.00% | 0.00% | 100.00% |
| 休閒產業管理學系 原住民專班 | 0.00% | 0.00% | 50.00% | 50.00% | 0.00% | 100.00% | 0.00% | 0.00% | 0.00% | 100.00% |
| 學士班 | 0.00% | 0.00% | 50.00% | 50.00% | 0.00% | 100.00% | 0.00% | 0.00% | 0.00% | 100.00% |
| 全職工作 | 0.00% | 0.00% | 50.00% | 50.00% | 0.00% | 100.00% | 0.00% | 0.00% | 0.00% | 100.00% |
| 服飾設計與經營學系 | 45.05% | 17.12% | 0.90% | 35.14% | 0.00% | 98.20% | 0.90% | 0.90% | 1.80% | 100.00% |
| 學士班 | 55.17% | 20.69% | 1.15% | 20.69% | 0.00% | 97.70% | 1.15% | 1.15% | 2.30% | 100.00% |
| 全職工作 | 58.23% | 21.52% | 1.27% | 16.46% | 0.00% | 97.47% | 1.27% | 1.27% | 2.53% | 100.00% |
| 部分工時 | 25.00% | 12.50% | 0.00% | 62.50% | 0.00% | 100.00% | 0.00% | 0.00% | 0.00% | 100.00% |
| 進修學士班 | 8.33% | 4.17% | 0.00% | 87.50% | 0.00% | 100.00% | 0.00% | 0.00% | 0.00% | 100.00% |
| 全職工作 | 9.09% | 4.55% | 0.00% | 86.36% | 0.00% | 100.00% | 0.00% | 0.00% | 0.00% | 100.00% |
| 部分工時 | 0.00% | 0.00% | 0.00% | 100.00% | 0.00% | 100.00% | 0.00% | 0.00% | 0.00% | 100.00% |
| 時尚設計學系 | 42.19% | 15.63% | 0.00% | 42.19% | 0.00% | 100.00% | 0.00% | 0.00% | 0.00% | 100.00% |
| 學士班 | 42.19% | 15.63% | 0.00% | 42.19% | 0.00% | 100.00% | 0.00% | 0.00% | 0.00% | 100.00% |
| 全職工作 | 40.98% | 16.39% | 0.00% | 42.62% | 0.00% | 100.00% | 0.00% | 0.00% | 0.00% | 100.00% |
| 部分工時 | 66.67% | 0.00% | 0.00% | 33.33% | 0.00% | 100.00% | 0.00% | 0.00% | 0.00% | 100.00% |
| 應用中文學系 | 45.83% | 12.50% | 4.17% | 37.50% | 0.00% | 100.00% | 0.00% | 0.00% | 0.00% | 100.00% |
| 學士班 | 45.83% | 12.50% | 4.17% | 37.50% | 0.00% | 100.00% | 0.00% | 0.00% | 0.00% | 100.00% |
| 全職工作 | 47.37% | 10.53% | 5.26% | 36.84% | 0.00% | 100.00% | 0.00% | 0.00% | 0.00% | 100.00% |
| 部分工時 | 40.00% | 20.00% | 0.00% | 40.00% | 0.00% | 100.00% | 0.00% | 0.00% | 0.00% | 100.00% |
| 應用日文學系 | 39.53% | 23.26% | 0.00% | 37.21% | 0.00% | 100.00% | 0.00% | 0.00% | 0.00% | 100.00% |
| 學士班 | 39.53% | 23.26% | 0.00% | 37.21% | 0.00% | 100.00% | 0.00% | 0.00% | 0.00% | 100.00% |
| 全職工作 | 40.00% | 25.00% | 0.00% | 35.00% | 0.00% | 100.00% | 0.00% | 0.00% | 0.00% | 100.00% |
| 部分工時 | 33.33% | 0.00% | 0.00% | 66.67% | 0.00% | 100.00% | 0.00% | 0.00% | 0.00% | 100.00% |
| 應用英語學系 | 21.21% | 33.33% | 0.00% | 42.42% | 0.00% | 96.97% | 3.03% | 0.00% | 3.03% | 100.00% |
| 學士班 | 21.21% | 33.33% | 0.00% | 42.42% | 0.00% | 96.97% | 3.03% | 0.00% | 3.03% | 100.00% |
| 全職工作 | 19.35% | 32.26% | 0.00% | 45.16% | 0.00% | 96.77% | 3.23% | 0.00% | 3.23% | 100.00% |
| 部分工時 | 50.00% | 50.00% | 0.00% | 0.00% | 0.00% | 100.00% | 0.00% | 0.00% | 0.00% | 100.00% |
| 觀光管理學系 | 35.23% | 18.18% | 1.14% | 42.05% | 2.27% | 98.86% | 0.00% | 1.14% | 1.14% | 100.00% |
| 學士班 | 37.80% | 19.51% | 1.22% | 37.80% | 2.44% | 98.78% | 0.00% | 1.22% | 1.22% | 100.00% |
| 全職工作 | 37.04% | 19.75% | 1.23% | 38.27% | 2.47% | 98.77% | 0.00% | 1.23% | 1.23% | 100.00% |
| 部分工時 | 100.00% | 0.00% | 0.00% | 0.00% | 0.00% | 100.00% | 0.00% | 0.00% | 0.00% | 100.00% |
| 進修學士班 | 0.00% | 0.00% | 0.00% | 100.00% | 0.00% | 100.00% | 0.00% | 0.00% | 0.00% | 100.00% |
| 全職工作 | 0.00% | 0.00% | 0.00% | 100.00% | 0.00% | 100.00% | 0.00% | 0.00% | 0.00% | 100.00% |
| 部分工時 | 0.00% | 0.00% | 0.00% | 100.00% | 0.00% | 100.00% | 0.00% | 0.00% | 0.00% | 100.00% |

註：境外任職國家：

亞洲(香港、澳門、大陸地區)：中國

亞洲(香港、澳門、大陸地區以外國家)：新加坡,越南

大洋洲：無

歐洲：無

北美洲：無

表10-2.108學年度〈商學與資訊學院〉畢業校友目前任職地點

| 學院·學系·學士 | 境內 | | | | | 境內 合計 | 境外 | | 境外 合計 | 總計 |
|-------------|---------------|---------------|--------------|---------------|--------------|----------------|-----------------------|-------------------------------|--------------|----------------|
| | 北部 | 中部 | 東部 | 南部 | 離島 | | 亞洲 香港、澳門、 大陸地區) | 亞洲 香港、澳門、 大陸地區 以外國家) | | |
| 百分比 | % | % | % | % | % | % | % | % | % | |
| 商資學院 | 37.27% | 20.81% | 1.55% | 39.44% | 0.93% | 100.00% | 0.00% | 0.00% | 0.00% | 100.00% |
| 行銷管理學系 | 35.00% | 22.50% | 0.00% | 42.50% | 0.00% | 100.00% | 0.00% | 0.00% | 0.00% | 100.00% |
| 學士班 | 35.00% | 22.50% | 0.00% | 42.50% | 0.00% | 100.00% | 0.00% | 0.00% | 0.00% | 100.00% |
| 全職工作 | 35.00% | 22.50% | 0.00% | 42.50% | 0.00% | 100.00% | 0.00% | 0.00% | 0.00% | 100.00% |
| 金融管理學系 | 34.78% | 15.22% | 0.00% | 45.65% | 4.35% | 100.00% | 0.00% | 0.00% | 0.00% | 100.00% |
| 學士班 | 34.78% | 15.22% | 0.00% | 45.65% | 4.35% | 100.00% | 0.00% | 0.00% | 0.00% | 100.00% |
| 全職工作 | 36.36% | 13.64% | 0.00% | 45.45% | 4.55% | 100.00% | 0.00% | 0.00% | 0.00% | 100.00% |
| 部分工時 | 0.00% | 50.00% | 0.00% | 50.00% | 0.00% | 100.00% | 0.00% | 0.00% | 0.00% | 100.00% |
| 國際企業管理學系 | 31.82% | 27.27% | 4.55% | 36.36% | 0.00% | 100.00% | 0.00% | 0.00% | 0.00% | 100.00% |
| 學士班 | 35.00% | 27.50% | 5.00% | 32.50% | 0.00% | 100.00% | 0.00% | 0.00% | 0.00% | 100.00% |
| 全職工作 | 34.29% | 25.71% | 5.71% | 34.29% | 0.00% | 100.00% | 0.00% | 0.00% | 0.00% | 100.00% |
| 部分工時 | 40.00% | 40.00% | 0.00% | 20.00% | 0.00% | 100.00% | 0.00% | 0.00% | 0.00% | 100.00% |
| 進修學士班 | 0.00% | 25.00% | 0.00% | 75.00% | 0.00% | 100.00% | 0.00% | 0.00% | 0.00% | 100.00% |
| 全職工作 | 0.00% | 0.00% | 0.00% | 100.00% | 0.00% | 100.00% | 0.00% | 0.00% | 0.00% | 100.00% |
| 部分工時 | 0.00% | 100.00% | 0.00% | 0.00% | 0.00% | 100.00% | 0.00% | 0.00% | 0.00% | 100.00% |
| 國際貿易學系 | 41.94% | 19.35% | 0.00% | 35.48% | 3.23% | 100.00% | 0.00% | 0.00% | 0.00% | 100.00% |
| 學士班 | 41.94% | 19.35% | 0.00% | 35.48% | 3.23% | 100.00% | 0.00% | 0.00% | 0.00% | 100.00% |
| 全職工作 | 41.38% | 20.69% | 0.00% | 34.48% | 3.45% | 100.00% | 0.00% | 0.00% | 0.00% | 100.00% |
| 部分工時 | 50.00% | 0.00% | 0.00% | 50.00% | 0.00% | 100.00% | 0.00% | 0.00% | 0.00% | 100.00% |
| 會計暨稅務學系 | 22.22% | 14.81% | 7.41% | 55.56% | 0.00% | 100.00% | 0.00% | 0.00% | 0.00% | 100.00% |
| 學士班 | 22.22% | 14.81% | 7.41% | 55.56% | 0.00% | 100.00% | 0.00% | 0.00% | 0.00% | 100.00% |
| 全職工作 | 22.22% | 14.81% | 7.41% | 55.56% | 0.00% | 100.00% | 0.00% | 0.00% | 0.00% | 100.00% |
| 資訊科技與通訊學系 | 37.50% | 25.00% | 4.17% | 33.33% | 0.00% | 100.00% | 0.00% | 0.00% | 0.00% | 100.00% |
| 學士班 | 37.50% | 25.00% | 4.17% | 33.33% | 0.00% | 100.00% | 0.00% | 0.00% | 0.00% | 100.00% |
| 全職工作 | 38.10% | 28.57% | 4.76% | 28.57% | 0.00% | 100.00% | 0.00% | 0.00% | 0.00% | 100.00% |
| 部分工時 | 33.33% | 0.00% | 0.00% | 66.67% | 0.00% | 100.00% | 0.00% | 0.00% | 0.00% | 100.00% |
| 資訊管理學系 | 30.56% | 25.00% | 0.00% | 44.44% | 0.00% | 100.00% | 0.00% | 0.00% | 0.00% | 100.00% |
| 學士班 | 30.56% | 25.00% | 0.00% | 44.44% | 0.00% | 100.00% | 0.00% | 0.00% | 0.00% | 100.00% |
| 全職工作 | 32.35% | 26.47% | 0.00% | 41.18% | 0.00% | 100.00% | 0.00% | 0.00% | 0.00% | 100.00% |
| 部分工時 | 0.00% | 0.00% | 0.00% | 100.00% | 0.00% | 100.00% | 0.00% | 0.00% | 0.00% | 100.00% |
| 資訊模擬與設計學系 | 45.28% | 20.75% | 0.00% | 33.96% | 0.00% | 100.00% | 0.00% | 0.00% | 0.00% | 100.00% |
| 學士班 | 45.28% | 20.75% | 0.00% | 33.96% | 0.00% | 100.00% | 0.00% | 0.00% | 0.00% | 100.00% |
| 全職工作 | 48.98% | 20.41% | 0.00% | 30.61% | 0.00% | 100.00% | 0.00% | 0.00% | 0.00% | 100.00% |
| 部分工時 | 0.00% | 25.00% | 0.00% | 75.00% | 0.00% | 100.00% | 0.00% | 0.00% | 0.00% | 100.00% |
| 電腦動畫學士學位學程 | 61.90% | 14.29% | 0.00% | 23.81% | 0.00% | 100.00% | 0.00% | 0.00% | 0.00% | 100.00% |
| 學士班 | 61.90% | 14.29% | 0.00% | 23.81% | 0.00% | 100.00% | 0.00% | 0.00% | 0.00% | 100.00% |
| 全職工作 | 58.82% | 11.76% | 0.00% | 29.41% | 0.00% | 100.00% | 0.00% | 0.00% | 0.00% | 100.00% |
| 部分工時 | 75.00% | 25.00% | 0.00% | 0.00% | 0.00% | 100.00% | 0.00% | 0.00% | 0.00% | 100.00% |
| 總計 | 38.50% | 19.89% | 1.55% | 38.79% | 0.71% | 99.44% | 0.28% | 0.28% | 0.56% | 100.00% |

註：境外任職國家：

亞洲(香港、澳門、大陸地區)：無

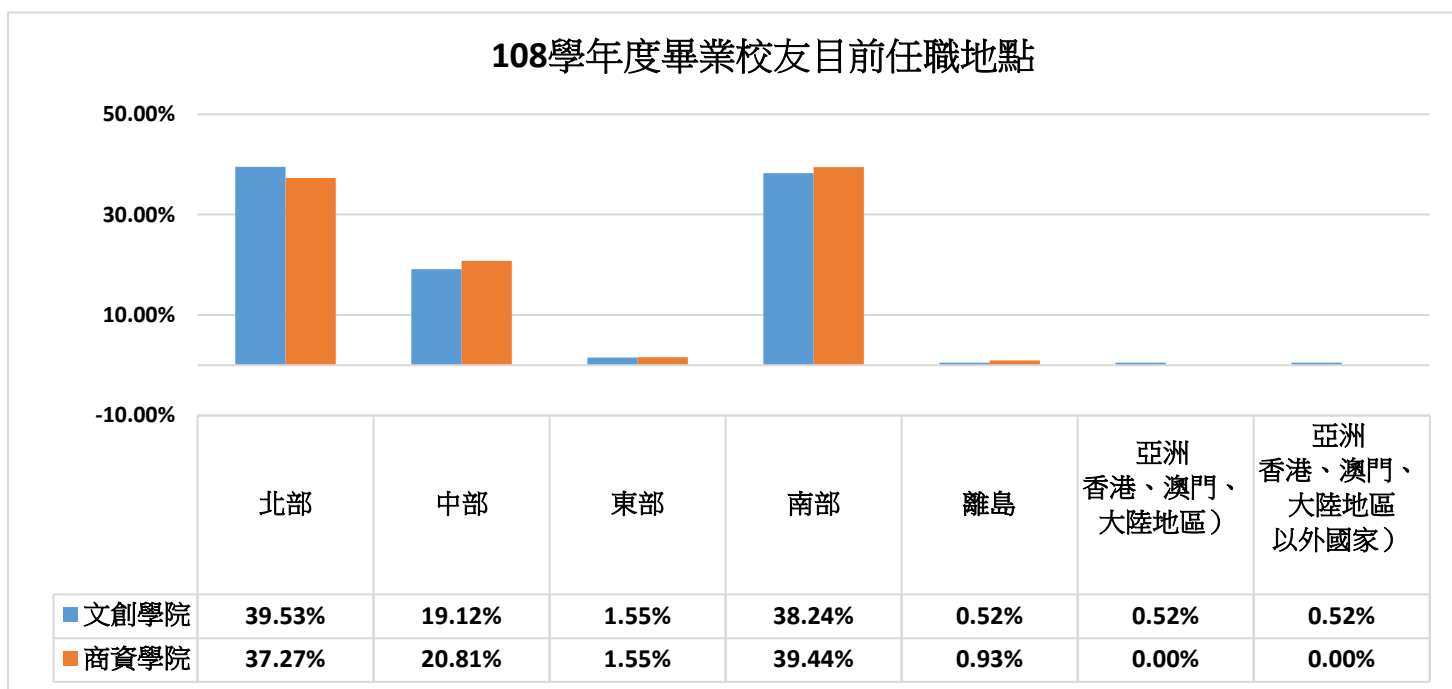
亞洲(香港、澳門、大陸地區以外國家)：無

大洋洲：無

歐洲：無

北美洲：無

圖 9、108 學年度畢業校友目前任職地點



註：境外任職國家：

亞洲(香港、澳門、大陸地區)：中國,

亞洲(香港、澳門、大陸地區以外國家)：新加坡,越南

歐洲：無

大洋洲：無

北美洲：無

第 6 題. 108 學年度畢業校友未就業原因:

表11. 108學年度畢業校友未就業全職準備考試

| 學院-學系-學士 人數-百分比 | 國內研究所 | | 出國留學 | | 證照 | | 其他 | | 總計 | |
|--------------------|----------|---------------|----------|--------------|-----------|---------------|----------|---------------|-----------|----------------|
| | 人數 | % | 人數 | % | 人數 | % | 人數 | % | 人數 | % |
| 文創學院 | 4 | 11.76% | 1 | 2.94% | 28 | 82.35% | 1 | 2.94% | 34 | 100.00% |
| 休閒產業管理學系 | 0 | 0.00% | 0 | 0.00% | 2 | 100.00% | 0 | 0.00% | 2 | 100.00% |
| 學士班 | 0 | 0.00% | 0 | 0.00% | 2 | 100.00% | 0 | 0.00% | 2 | 100.00% |
| 服飾設計與經營學系 | 1 | 20.00% | 0 | 0.00% | 4 | 80.00% | 0 | 0.00% | 5 | 100.00% |
| 學士班 | 1 | 20.00% | 0 | 0.00% | 4 | 80.00% | 0 | 0.00% | 5 | 100.00% |
| 時尚設計學系 | 0 | 0.00% | 1 | 20.00% | 4 | 80.00% | 0 | 0.00% | 5 | 100.00% |
| 學士班 | 0 | 0.00% | 1 | 20.00% | 4 | 80.00% | 0 | 0.00% | 5 | 100.00% |
| 應用中文學系 | 1 | 20.00% | 0 | 0.00% | 4 | 80.00% | 0 | 0.00% | 5 | 100.00% |
| 學士班 | 1 | 20.00% | 0 | 0.00% | 4 | 80.00% | 0 | 0.00% | 5 | 100.00% |
| 應用日文學系 | 1 | 25.00% | 0 | 0.00% | 3 | 75.00% | 0 | 0.00% | 4 | 100.00% |
| 學士班 | 1 | 25.00% | 0 | 0.00% | 3 | 75.00% | 0 | 0.00% | 4 | 100.00% |
| 應用英語學系 | 1 | 14.29% | 0 | 0.00% | 5 | 71.43% | 1 | 14.29% | 7 | 100.00% |
| 學士班 | 1 | 14.29% | 0 | 0.00% | 5 | 71.43% | 1 | 14.29% | 7 | 100.00% |
| 觀光管理學系 | 0 | 0.00% | 0 | 0.00% | 6 | 100.00% | 0 | 0.00% | 6 | 100.00% |
| 學士班 | 0 | 0.00% | 0 | 0.00% | 6 | 100.00% | 0 | 0.00% | 6 | 100.00% |
| 商資學院 | 2 | 6.67% | 2 | 6.67% | 22 | 73.33% | 4 | 13.33% | 30 | 100.00% |
| 行銷管理學系 | 0 | 0.00% | 0 | 0.00% | 1 | 100.00% | 0 | 0.00% | 1 | 100.00% |
| 學士班 | 0 | 0.00% | 0 | 0.00% | 1 | 100.00% | 0 | 0.00% | 1 | 100.00% |
| 金融管理學系 | 1 | 16.67% | 0 | 0.00% | 2 | 33.33% | 3 | 50.00% | 6 | 100.00% |
| 學士班 | 1 | 16.67% | 0 | 0.00% | 2 | 33.33% | 3 | 50.00% | 6 | 100.00% |
| 國際企業管理學系 | 0 | 0.00% | 0 | 0.00% | 4 | 100.00% | 0 | 0.00% | 4 | 100.00% |
| 學士班 | 0 | 0.00% | 0 | 0.00% | 4 | 100.00% | 0 | 0.00% | 4 | 100.00% |
| 國際貿易學系 | 0 | 0.00% | 0 | 0.00% | 1 | 100.00% | 0 | 0.00% | 1 | 100.00% |
| 學士班 | 0 | 0.00% | 0 | 0.00% | 1 | 100.00% | 0 | 0.00% | 1 | 100.00% |
| 會計暨稅務學系 | 0 | 0.00% | 0 | 0.00% | 3 | 100.00% | 0 | 0.00% | 3 | 100.00% |
| 學士班 | 0 | 0.00% | 0 | 0.00% | 3 | 100.00% | 0 | 0.00% | 3 | 100.00% |
| 資訊科技與通訊學系 | 0 | 0.00% | 1 | 25.00% | 3 | 75.00% | 0 | 0.00% | 4 | 100.00% |
| 學士班 | 0 | 0.00% | 1 | 25.00% | 3 | 75.00% | 0 | 0.00% | 4 | 100.00% |
| 資訊管理學系 | 0 | 0.00% | 1 | 25.00% | 2 | 50.00% | 1 | 25.00% | 4 | 100.00% |
| 學士班 | 0 | 0.00% | 1 | 25.00% | 2 | 50.00% | 1 | 25.00% | 4 | 100.00% |
| 資訊模擬與設計學系 | 1 | 20.00% | 0 | 0.00% | 4 | 80.00% | 0 | 0.00% | 5 | 100.00% |
| 學士班 | 1 | 20.00% | 0 | 0.00% | 4 | 80.00% | 0 | 0.00% | 5 | 100.00% |
| 電腦動畫學士學位學程 | 0 | 0.00% | 0 | 0.00% | 2 | 100.00% | 0 | 0.00% | 2 | 100.00% |
| 學士班 | 0 | 0.00% | 0 | 0.00% | 2 | 100.00% | 0 | 0.00% | 2 | 100.00% |
| 總計 | 6 | 9.38% | 3 | 4.69% | 50 | 78.13% | 5 | 7.81% | 64 | 100.00% |

其他考試類別

地政、後中醫、
國營考試、銀行

圖 10、108 學年度畢業校友未就業全職準備考試之比例

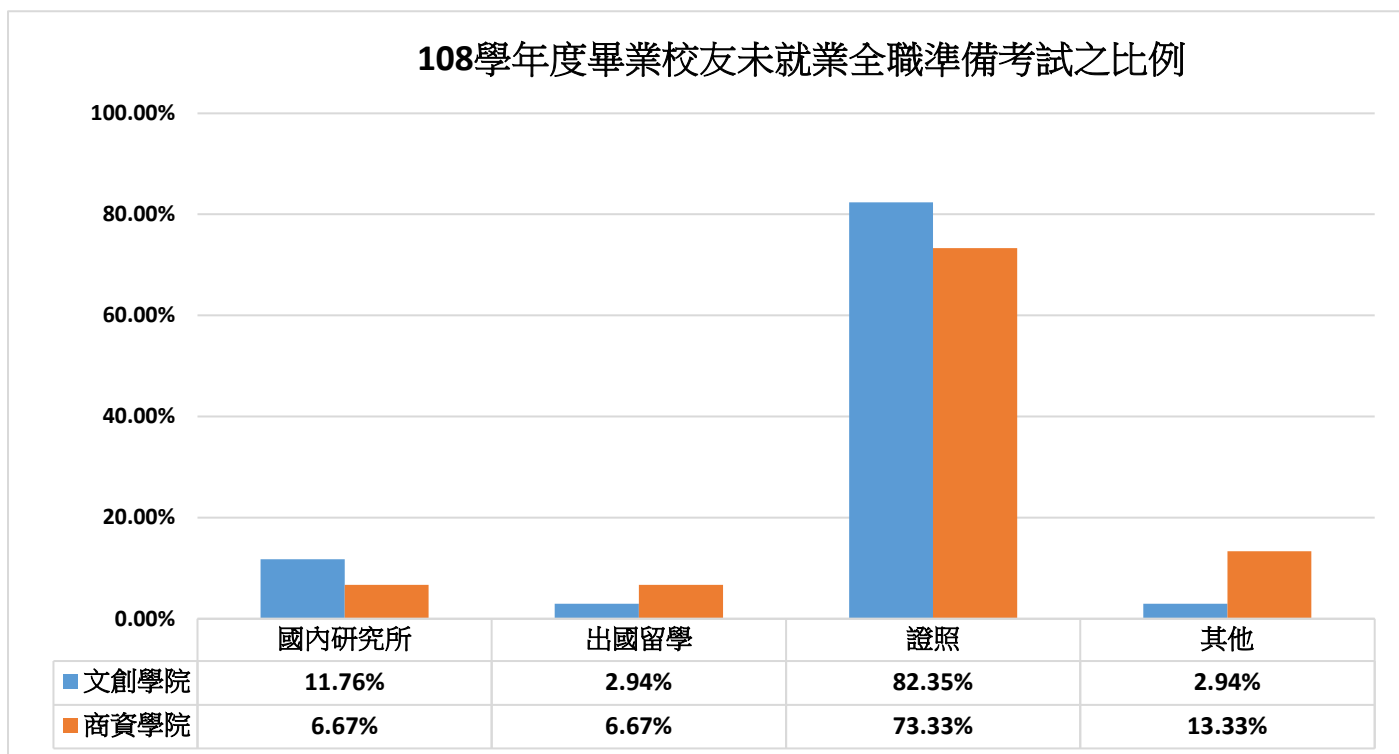
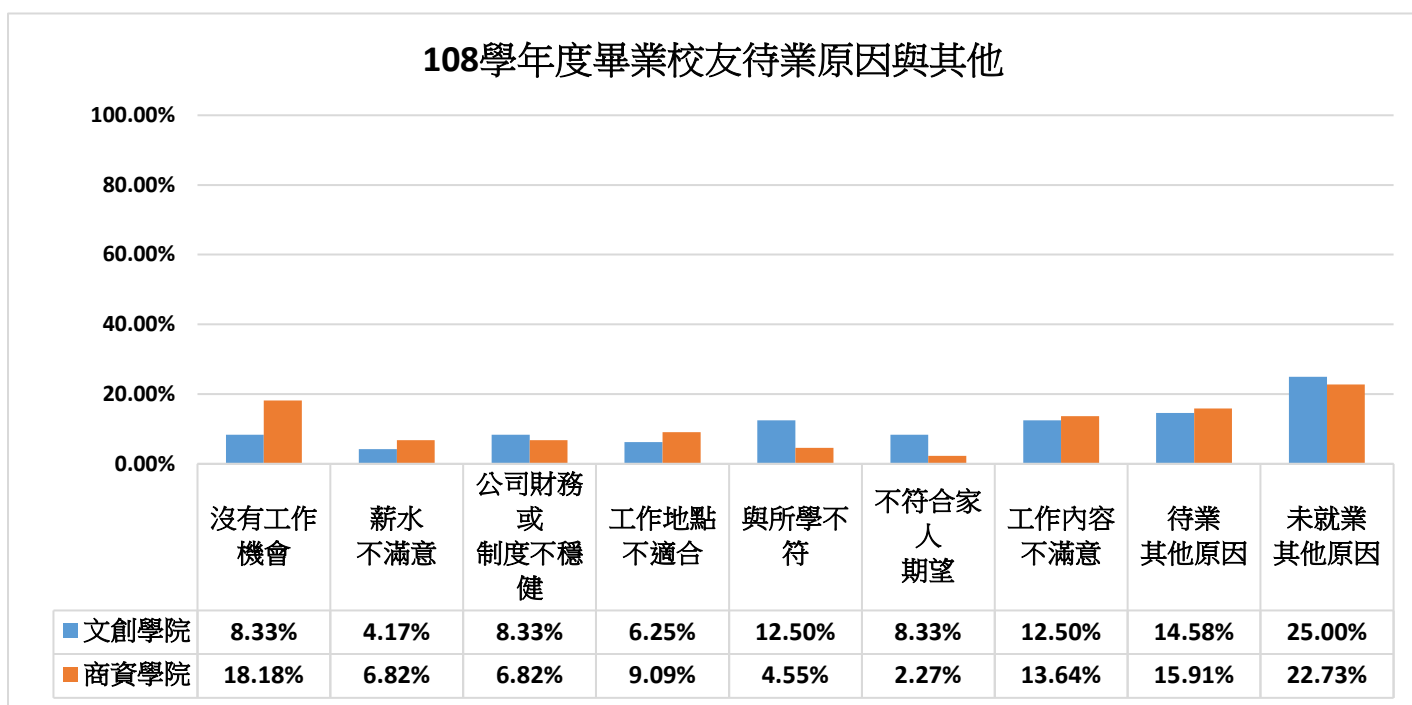


表12. 108學年度畢業校友「待業」原因以及其它原因

| 學院-學系-學士 | 沒有工作機會 | | 薪水不滿意 | | 公司財務或制度不穩健 | | 工作地點不適合 | | 與所學不符 | | 不符合家人期望 | | 工作內容不滿意 | | 待業其他原因 | | 未就業其他原因 | | 總計 | |
|-------------|-----------|---------------|----------|--------------|------------|--------------|----------|--------------|----------|---------------|----------|--------------|-----------|--------------|-----------|--------------|-----------|--------------|-----------|---------------|
| | 人數 | % | 人數 | % | 人數 | % | 人數 | % | 人數 | % | 人數 | % | 人數 | % | 人數 | % | 人數 | % | 人數 | % |
| 文創學院 | 4 | 8.33% | 2 | 4.17% | 4 | 8.33% | 3 | 6.25% | 6 | 12.50% | 4 | 8.33% | 6 | 12.50 | 7 | 14.58 | 12 | 25.00 | 48 | 100.00 |
| 休閒產業管理學系 | 0 | 0.00% | 0 | 0.00% | 0 | 0.00% | 0 | 0.00% | 1 | 100.00 | 0 | 0.00% | 0 | 0.00% | 0 | 0.00% | 0 | 0.00% | 1 | 100.00 |
| 學士班 | 0 | 0.00% | 0 | 0.00% | 0 | 0.00% | 0 | 0.00% | 1 | 100.00 | 0 | 0.00% | 0 | 0.00% | 0 | 0.00% | 0 | 0.00% | 1 | 100.00 |
| 服飾設計與經營學 | 0 | 0.00% | 1 | 8.33% | 0 | 0.00% | 0 | 0.00% | 2 | 16.67% | 1 | 8.33% | 3 | 25.00 | 2 | 16.67 | 3 | 25.00 | 12 | 100.00 |
| 學士班 | 0 | 0.00% | 1 | 8.33% | 0 | 0.00% | 0 | 0.00% | 2 | 16.67% | 1 | 8.33% | 3 | 25.00 | 2 | 16.67 | 3 | 25.00 | 12 | 100.00 |
| 時尚設計學系 | 0 | 0.00% | 0 | 0.00% | 2 | 25.00 | 1 | 12.50 | 0 | 0.00% | 0 | 0.00% | 1 | 12.50 | 1 | 12.50 | 3 | 37.50 | 8 | 100.00 |
| 學士班 | 0 | 0.00% | 0 | 0.00% | 2 | 25.00 | 1 | 12.50 | 0 | 0.00% | 0 | 0.00% | 1 | 12.50 | 1 | 12.50 | 3 | 37.50 | 8 | 100.00 |
| 應用中文學系 | 0 | 0.00% | 0 | 0.00% | 1 | 50.00 | 1 | 50.00 | 0 | 0.00% | 0 | 0.00% | 0 | 0.00% | 0 | 0.00% | 0 | 0.00% | 2 | 100.00 |
| 學士班 | 0 | 0.00% | 0 | 0.00% | 1 | 50.00 | 1 | 50.00 | 0 | 0.00% | 0 | 0.00% | 0 | 0.00% | 0 | 0.00% | 0 | 0.00% | 2 | 100.00 |
| 應用日文學系 | 2 | 25.00% | 0 | 0.00% | 0 | 0.00% | 0 | 0.00% | 1 | 12.50% | 0 | 0.00% | 2 | 25.00 | 1 | 12.50 | 2 | 25.00 | 8 | 100.00 |
| 學士班 | 2 | 25.00% | 0 | 0.00% | 0 | 0.00% | 0 | 0.00% | 1 | 12.50% | 0 | 0.00% | 2 | 25.00 | 1 | 12.50 | 2 | 25.00 | 8 | 100.00 |
| 應用英語學系 | 0 | 0.00% | 0 | 0.00% | 0 | 0.00% | 0 | 0.00% | 1 | 100.00 | 0 | 0.00% | 0 | 0.00% | 0 | 0.00% | 0 | 0.00% | 1 | 100.00 |
| 學士班 | 0 | 0.00% | 0 | 0.00% | 0 | 0.00% | 0 | 0.00% | 1 | 100.00 | 0 | 0.00% | 0 | 0.00% | 0 | 0.00% | 0 | 0.00% | 1 | 100.00 |
| 觀光管理學系 | 2 | 12.50% | 1 | 6.25% | 1 | 6.25% | 1 | 6.25% | 1 | 6.25% | 3 | 18.75 | 0 | 0.00% | 3 | 18.75 | 4 | 25.00 | 16 | 100.00 |
| 學士班 | 2 | 12.50% | 1 | 6.25% | 1 | 6.25% | 1 | 6.25% | 1 | 6.25% | 3 | 18.75 | 0 | 0.00% | 3 | 18.75 | 4 | 25.00 | 16 | 100.00 |
| 商資學院 | 8 | 18.18% | 3 | 6.82% | 3 | 6.82% | 4 | 9.09% | 2 | 4.55% | 1 | 2.27% | 6 | 13.64 | 7 | 15.91 | 10 | 22.73 | 44 | 100.00 |
| 行銷管理學系 | 1 | 14.29% | 1 | 14.29 | 1 | 14.29 | 0 | 0.00% | 1 | 14.29% | 0 | 0.00% | 0 | 0.00% | 2 | 28.57 | 1 | 14.29 | 7 | 100.00 |
| 學士班 | 1 | 14.29% | 1 | 14.29 | 1 | 14.29 | 0 | 0.00% | 1 | 14.29% | 0 | 0.00% | 0 | 0.00% | 2 | 28.57 | 1 | 14.29 | 7 | 100.00 |
| 金融管理學系 | 0 | 0.00% | 0 | 0.00% | 1 | 33.33 | 0 | 0.00% | 0 | 0.00% | 0 | 0.00% | 0 | 0.00% | 0 | 0.00% | 2 | 66.67 | 3 | 100.00 |
| 學士班 | 0 | 0.00% | 0 | 0.00% | 1 | 33.33 | 0 | 0.00% | 0 | 0.00% | 0 | 0.00% | 0 | 0.00% | 0 | 0.00% | 2 | 66.67 | 3 | 100.00 |
| 國際企業管理學系 | 0 | 0.00% | 1 | 33.33 | 0 | 0.00% | 0 | 0.00% | 0 | 0.00% | 0 | 0.00% | 0 | 0.00% | 0 | 0.00% | 2 | 66.67 | 3 | 100.00 |
| 學士班 | 0 | 0.00% | 1 | 33.33 | 0 | 0.00% | 0 | 0.00% | 0 | 0.00% | 0 | 0.00% | 0 | 0.00% | 0 | 0.00% | 2 | 66.67 | 3 | 100.00 |
| 國際貿易學系 | 1 | 20.00% | 0 | 0.00% | 0 | 0.00% | 0 | 0.00% | 0 | 0.00% | 0 | 0.00% | 2 | 40.00 | 1 | 20.00 | 1 | 20.00 | 5 | 100.00 |
| 學士班 | 1 | 20.00% | 0 | 0.00% | 0 | 0.00% | 0 | 0.00% | 0 | 0.00% | 0 | 0.00% | 2 | 40.00 | 1 | 20.00 | 1 | 20.00 | 5 | 100.00 |
| 會計暨稅務學系 | 1 | 100.00 | 0 | 0.00% | 0 | 0.00% | 0 | 0.00% | 0 | 0.00% | 0 | 0.00% | 0 | 0.00% | 0 | 0.00% | 0 | 0.00% | 1 | 100.00 |
| 學士班 | 1 | 100.00 | 0 | 0.00% | 0 | 0.00% | 0 | 0.00% | 0 | 0.00% | 0 | 0.00% | 0 | 0.00% | 0 | 0.00% | 0 | 0.00% | 1 | 100.00 |
| 資訊科技與通訊學 | 1 | 25.00% | 0 | 0.00% | 0 | 0.00% | 1 | 25.00 | 0 | 0.00% | 1 | 25.00 | 0 | 0.00% | 0 | 0.00% | 1 | 25.00 | 4 | 100.00 |
| 學士班 | 1 | 25.00% | 0 | 0.00% | 0 | 0.00% | 1 | 25.00 | 0 | 0.00% | 1 | 25.00 | 0 | 0.00% | 0 | 0.00% | 1 | 25.00 | 4 | 100.00 |
| 資訊管理學系 | 0 | 0.00% | 0 | 0.00% | 0 | 0.00% | 1 | 25.00 | 0 | 0.00% | 0 | 0.00% | 3 | 75.00 | 0 | 0.00% | 0 | 0.00% | 4 | 100.00 |
| 學士班 | 0 | 0.00% | 0 | 0.00% | 0 | 0.00% | 1 | 25.00 | 0 | 0.00% | 0 | 0.00% | 3 | 75.00 | 0 | 0.00% | 0 | 0.00% | 4 | 100.00 |
| 資訊模擬與設計學 | 2 | 18.18% | 1 | 9.09% | 1 | 9.09% | 2 | 18.18 | 0 | 0.00% | 0 | 0.00% | 1 | 9.09% | 3 | 27.27 | 1 | 9.09% | 11 | 100.00 |
| 學士班 | 2 | 18.18% | 1 | 9.09% | 1 | 9.09% | 2 | 18.18 | 0 | 0.00% | 0 | 0.00% | 1 | 9.09% | 3 | 27.27 | 1 | 9.09% | 11 | 100.00 |
| 電腦動畫學士學位 | 2 | 33.33% | 0 | 0.00% | 0 | 0.00% | 0 | 0.00% | 1 | 16.67% | 0 | 0.00% | 0 | 0.00% | 1 | 16.67 | 2 | 33.33 | 6 | 100.00 |
| 學士班 | 2 | 33.33% | 0 | 0.00% | 0 | 0.00% | 0 | 0.00% | 1 | 16.67% | 0 | 0.00% | 0 | 0.00% | 1 | 16.67 | 2 | 33.33 | 6 | 100.00 |
| 總計 | 12 | 13.04% | 5 | 5.43% | 7 | 7.61% | 7 | 7.61% | 8 | 8.70% | 5 | 5.43% | 12 | 13.04 | 14 | 15.22 | 22 | 23.91 | 92 | 100.00 |

圖 11、108 學年度畢業校友待業原因以及其它原因



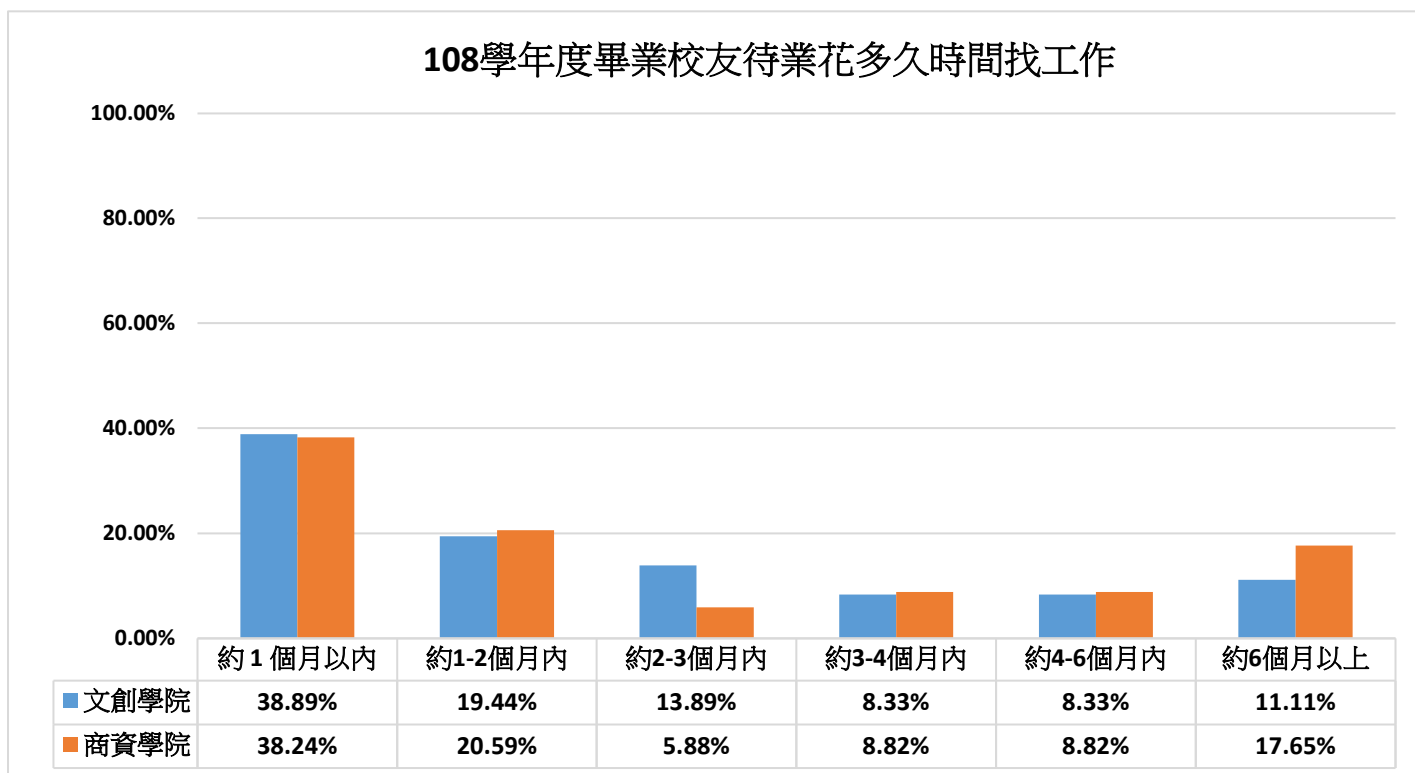
/備註/

| 1.工作尋找中之其他原因: | 2.其他未就業原因: |
|----------------------|-----------------------------|
| 待業其他原因 | 未就業其他原因 |
| 受疫情影響 | 照顧親人 |
| 剛結束一段工作 | 不想找工作 |
| 剛服役完 | 對於人生沒想法 |
| 考量人事問題 | 學校程序還在進行 |
| 剛離職 | 家人希望他先成家再立業 |
| 還在準備作品 | ITI 國企班 |
| 與主管不合 | 生病,休養 |
| 剛服役完 | 沒有喜歡的工作 |
| 職業培訓中 | 研修技術分析 |
| 不是自己真正喜歡的 | 創業因疫情而停擺 |
| 剛離職 | 疫情 |
| 原本是在家工作近期想換一份工作 | 工作離家太遠、休息轉換環境 |
| 剛離職，重新整理自己 | 籌備工作室 |
| | gapyear |
| | 籌備中 |
| | 待業休息 |
| | 手受傷 |
| | 受疫情影響故工作難找，且原本就打算要出國留學因疫情延遲 |

表13. 108學年度畢業校友待業已花多久時間找工作

| 學院-學系-學士 人數-百分比 | 約 1 個月 以內 | | 約 1-2 個月 以內 | | 約 2-3 個月 以內 | | 約 3-4 個月 以內 | | 約 4-6 個月 以內 | | 約 6 個月以上 | | 總計 | |
|--------------------|--------------|---------------|----------------|---------------|----------------|---------------|----------------|--------------|----------------|--------------|-----------|---------------|-----------|----------------|
| | 人數 | % | 人數 | % | 人數 | % | 人數 | % | 人數 | % | 人數 | % | 人數 | % |
| 文創學院 | 14 | 38.89% | 7 | 19.44% | 5 | 13.89% | 3 | 8.33% | 3 | 8.33% | 4 | 11.11% | 36 | 100.00% |
| 休閒產業管理學系 | 0 | 0.00% | 0 | 0.00% | 0 | 0.00% | 0 | 0.00% | 0 | 0.00% | 1 | 100.00% | 1 | 100.00% |
| 學士班 | 0 | 0.00% | 0 | 0.00% | 0 | 0.00% | 0 | 0.00% | 0 | 0.00% | 1 | 100.00% | 1 | 100.00% |
| 服飾設計與經營學系 | 6 | 66.67% | 1 | 11.11% | 2 | 22.22% | 0 | 0.00% | 0 | 0.00% | 0 | 0.00% | 9 | 100.00% |
| 學士班 | 6 | 66.67% | 1 | 11.11% | 2 | 22.22% | 0 | 0.00% | 0 | 0.00% | 0 | 0.00% | 9 | 100.00% |
| 時尚設計學系 | 0 | 0.00% | 2 | 40.00% | 1 | 20.00% | 1 | 20.00% | 0 | 0.00% | 1 | 20.00% | 5 | 100.00% |
| 學士班 | 0 | 0.00% | 2 | 40.00% | 1 | 20.00% | 1 | 20.00% | 0 | 0.00% | 1 | 20.00% | 5 | 100.00% |
| 應用中文學系 | 1 | 50.00% | 0 | 0.00% | 1 | 50.00% | 0 | 0.00% | 0 | 0.00% | 0 | 0.00% | 2 | 100.00% |
| 學士班 | 1 | 50.00% | 0 | 0.00% | 1 | 50.00% | 0 | 0.00% | 0 | 0.00% | 0 | 0.00% | 2 | 100.00% |
| 應用日文學系 | 3 | 50.00% | 1 | 16.67% | 0 | 0.00% | 1 | 16.67% | 0 | 0.00% | 1 | 16.67% | 6 | 100.00% |
| 學士班 | 3 | 50.00% | 1 | 16.67% | 0 | 0.00% | 1 | 16.67% | 0 | 0.00% | 1 | 16.67% | 6 | 100.00% |
| 應用英語學系 | 0 | 0.00% | 0 | 0.00% | 0 | 0.00% | 1 | 100.00% | 0 | 0.00% | 0 | 0.00% | 1 | 100.00% |
| 學士班 | 0 | 0.00% | 0 | 0.00% | 0 | 0.00% | 1 | 100.00% | 0 | 0.00% | 0 | 0.00% | 1 | 100.00% |
| 觀光管理學系 | 4 | 33.33% | 3 | 25.00% | 1 | 8.33% | 0 | 0.00% | 3 | 25.00% | 1 | 8.33% | 12 | 100.00% |
| 學士班 | 4 | 33.33% | 3 | 25.00% | 1 | 8.33% | 0 | 0.00% | 3 | 25.00% | 1 | 8.33% | 12 | 100.00% |
| 商資學院 | 13 | 38.24% | 7 | 20.59% | 2 | 5.88% | 3 | 8.82% | 3 | 8.82% | 6 | 17.65% | 34 | 100.00% |
| 行銷管理學系 | 3 | 50.00% | 2 | 33.33% | 0 | 0.00% | 0 | 0.00% | 1 | 16.67% | 0 | 0.00% | 6 | 100.00% |
| 學士班 | 3 | 50.00% | 2 | 33.33% | 0 | 0.00% | 0 | 0.00% | 1 | 16.67% | 0 | 0.00% | 6 | 100.00% |
| 金融管理學系 | 0 | 0.00% | 0 | 0.00% | 0 | 0.00% | 0 | 0.00% | 0 | 0.00% | 1 | 100.00% | 1 | 100.00% |
| 學士班 | 0 | 0.00% | 0 | 0.00% | 0 | 0.00% | 0 | 0.00% | 0 | 0.00% | 1 | 100.00% | 1 | 100.00% |
| 國際企業管理學系 | 0 | 0.00% | 0 | 0.00% | 1 | 100.00% | 0 | 0.00% | 0 | 0.00% | 0 | 0.00% | 1 | 100.00% |
| 學士班 | 0 | 0.00% | 0 | 0.00% | 1 | 100.00% | 0 | 0.00% | 0 | 0.00% | 0 | 0.00% | 1 | 100.00% |
| 國際貿易學系 | 2 | 50.00% | 0 | 0.00% | 1 | 25.00% | 0 | 0.00% | 0 | 0.00% | 1 | 25.00% | 4 | 100.00% |
| 學士班 | 2 | 50.00% | 0 | 0.00% | 1 | 25.00% | 0 | 0.00% | 0 | 0.00% | 1 | 25.00% | 4 | 100.00% |
| 會計暨稅務學系 | 1 | 100.00% | 0 | 0.00% | 0 | 0.00% | 0 | 0.00% | 0 | 0.00% | 0 | 0.00% | 1 | 100.00% |
| 學士班 | 1 | 100.00% | 0 | 0.00% | 0 | 0.00% | 0 | 0.00% | 0 | 0.00% | 0 | 0.00% | 1 | 100.00% |
| 資訊科技與通訊學系 | 1 | 33.33% | 1 | 33.33% | 0 | 0.00% | 0 | 0.00% | 0 | 0.00% | 1 | 33.33% | 3 | 100.00% |
| 學士班 | 1 | 33.33% | 1 | 33.33% | 0 | 0.00% | 0 | 0.00% | 0 | 0.00% | 1 | 33.33% | 3 | 100.00% |
| 資訊管理學系 | 2 | 50.00% | 0 | 0.00% | 0 | 0.00% | 1 | 25.00% | 0 | 0.00% | 1 | 25.00% | 4 | 100.00% |
| 學士班 | 2 | 50.00% | 0 | 0.00% | 0 | 0.00% | 1 | 25.00% | 0 | 0.00% | 1 | 25.00% | 4 | 100.00% |
| 資訊模擬與設計學系 | 3 | 30.00% | 2 | 20.00% | 0 | 0.00% | 2 | 20.00% | 2 | 20.00% | 1 | 10.00% | 10 | 100.00% |
| 學士班 | 3 | 30.00% | 2 | 20.00% | 0 | 0.00% | 2 | 20.00% | 2 | 20.00% | 1 | 10.00% | 10 | 100.00% |
| 電腦動畫學士學位學程 | 1 | 25.00% | 2 | 50.00% | 0 | 0.00% | 0 | 0.00% | 0 | 0.00% | 1 | 25.00% | 4 | 100.00% |
| 學士班 | 1 | 25.00% | 2 | 50.00% | 0 | 0.00% | 0 | 0.00% | 0 | 0.00% | 1 | 25.00% | 4 | 100.00% |
| 總計 | 27 | 38.57% | 14 | 20.00% | 7 | 10.00% | 6 | 8.57% | 6 | 8.57% | 10 | 14.29% | 70 | 100.00% |

圖 12、108 學年度畢業校友待業已花多久時間找工作



《第二部分、就業條件》

第 7 題. 108 學年度畢業校友目前所具備的專業能力與工作所要求的相符程度:

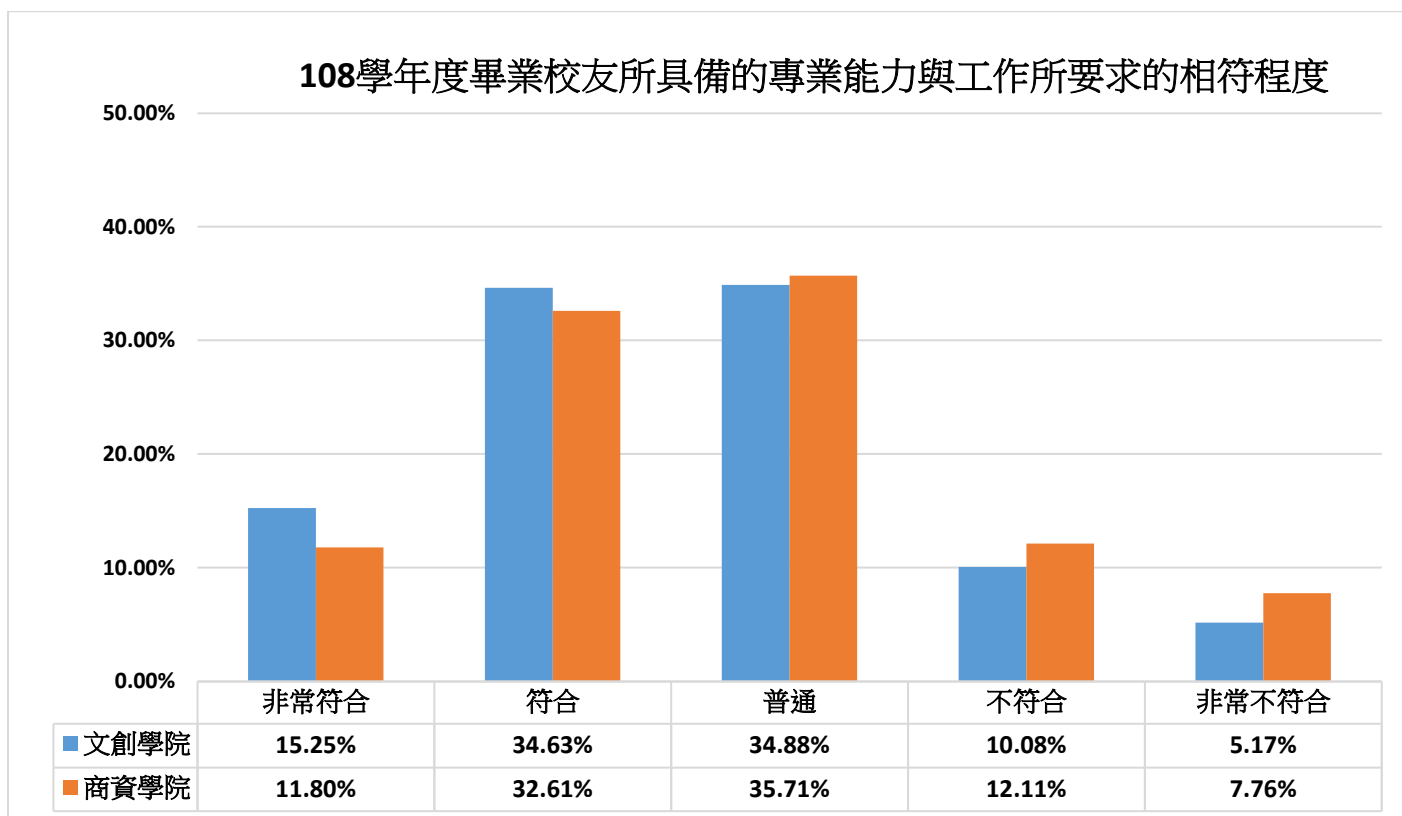
表14-1. 108學年度〈文化與創意學院〉畢業校友認為專業能力與工作相符程度

| 學院-學系-學士 | 非常符合 | | 符合 | | 普通 | | 不符合 | | 非常不符合 | | 總計 | |
|-------------|-----------|---------------|------------|---------------|------------|---------------|-----------|---------------|-----------|--------------|------------|----------------|
| | 人數 | % | 人數 | % | 人數 | % | 人數 | % | 人數 | % | 人數 | % |
| 文創學院 | 59 | 15.25% | 134 | 34.63% | 135 | 34.88% | 39 | 10.08% | 20 | 5.17% | 387 | 100.00% |
| 休閒產業管理學系 | 4 | 18.18% | 7 | 31.82% | 10 | 45.45% | 1 | 4.55% | 0 | 0.00% | 22 | 100.00% |
| 學士班 | 4 | 18.18% | 7 | 31.82% | 10 | 45.45% | 1 | 4.55% | 0 | 0.00% | 22 | 100.00% |
| 全職工作 | 3 | 15.00% | 6 | 30.00% | 10 | 50.00% | 1 | 5.00% | 0 | 0.00% | 20 | 100.00% |
| 部分工時 | 1 | 50.00% | 1 | 50.00% | 0 | 0.00% | 0 | 0.00% | 0 | 0.00% | 2 | 100.00% |
| 休閒產業管理學系 | 0 | 0.00% | 2 | 100.00% | 0 | 0.00% | 0 | 0.00% | 0 | 0.00% | 2 | 100.00% |
| 原住民專班 | | | | | | | | | | | | |
| 學士班 | 0 | 0.00% | 2 | 100.00% | 0 | 0.00% | 0 | 0.00% | 0 | 0.00% | 2 | 100.00% |
| 全職工作 | 0 | 0.00% | 2 | 100.00% | 0 | 0.00% | 0 | 0.00% | 0 | 0.00% | 2 | 100.00% |
| 服飾設計與經營學系 | 14 | 12.61% | 45 | 40.54% | 40 | 36.04% | 8 | 7.21% | 4 | 3.60% | 111 | 100.00% |
| 學士班 | 9 | 10.34% | 39 | 44.83% | 29 | 33.33% | 6 | 6.90% | 4 | 4.60% | 87 | 100.00% |
| 全職工作 | 9 | 11.39% | 36 | 45.57% | 25 | 31.65% | 6 | 7.59% | 3 | 3.80% | 79 | 100.00% |
| 部分工時 | 0 | 0.00% | 3 | 37.50% | 4 | 50.00% | 0 | 0.00% | 1 | 12.50% | 8 | 100.00% |
| 進修學士班 | 5 | 20.83% | 6 | 25.00% | 11 | 45.83% | 2 | 8.33% | 0 | 0.00% | 24 | 100.00% |
| 全職工作 | 5 | 22.73% | 4 | 18.18% | 11 | 50.00% | 2 | 9.09% | 0 | 0.00% | 22 | 100.00% |
| 部分工時 | 0 | 0.00% | 2 | 100.00% | 0 | 0.00% | 0 | 0.00% | 0 | 0.00% | 2 | 100.00% |
| 時尚設計學系 | 10 | 15.63% | 25 | 39.06% | 21 | 32.81% | 6 | 9.38% | 2 | 3.13% | 64 | 100.00% |
| 學士班 | 10 | 15.63% | 25 | 39.06% | 21 | 32.81% | 6 | 9.38% | 2 | 3.13% | 64 | 100.00% |
| 全職工作 | 10 | 16.39% | 24 | 39.34% | 20 | 32.79% | 5 | 8.20% | 2 | 3.28% | 61 | 100.00% |
| 部分工時 | 0 | 0.00% | 1 | 33.33% | 1 | 33.33% | 1 | 33.33% | 0 | 0.00% | 3 | 100.00% |
| 應用中文學系 | 3 | 12.50% | 7 | 29.17% | 11 | 45.83% | 3 | 12.50% | 0 | 0.00% | 24 | 100.00% |
| 學士班 | 3 | 12.50% | 7 | 29.17% | 11 | 45.83% | 3 | 12.50% | 0 | 0.00% | 24 | 100.00% |
| 全職工作 | 3 | 15.79% | 3 | 15.79% | 11 | 57.89% | 2 | 10.53% | 0 | 0.00% | 19 | 100.00% |
| 部分工時 | 0 | 0.00% | 4 | 80.00% | 0 | 0.00% | 1 | 20.00% | 0 | 0.00% | 5 | 100.00% |
| 應用日文學系 | 5 | 11.63% | 12 | 27.91% | 11 | 25.58% | 10 | 23.26% | 5 | 11.63% | 43 | 100.00% |
| 學士班 | 5 | 11.63% | 12 | 27.91% | 11 | 25.58% | 10 | 23.26% | 5 | 11.63% | 43 | 100.00% |
| 全職工作 | 5 | 12.50% | 11 | 27.50% | 11 | 27.50% | 9 | 22.50% | 4 | 10.00% | 40 | 100.00% |
| 部分工時 | 0 | 0.00% | 1 | 33.33% | 0 | 0.00% | 1 | 33.33% | 1 | 33.33% | 3 | 100.00% |
| 應用英語學系 | 5 | 15.15% | 10 | 30.30% | 11 | 33.33% | 3 | 9.09% | 4 | 12.12% | 33 | 100.00% |
| 學士班 | 5 | 15.15% | 10 | 30.30% | 11 | 33.33% | 3 | 9.09% | 4 | 12.12% | 33 | 100.00% |
| 全職工作 | 5 | 16.13% | 9 | 29.03% | 11 | 35.48% | 3 | 9.68% | 3 | 9.68% | 31 | 100.00% |
| 部分工時 | 0 | 0.00% | 1 | 50.00% | 0 | 0.00% | 0 | 0.00% | 1 | 50.00% | 2 | 100.00% |
| 觀光管理學系 | 18 | 20.45% | 26 | 29.55% | 31 | 35.23% | 8 | 9.09% | 5 | 5.68% | 88 | 100.00% |
| 學士班 | 16 | 19.51% | 24 | 29.27% | 30 | 36.59% | 8 | 9.76% | 4 | 4.88% | 82 | 100.00% |
| 全職工作 | 16 | 19.75% | 23 | 28.40% | 30 | 37.04% | 8 | 9.88% | 4 | 4.94% | 81 | 100.00% |
| 部分工時 | 0 | 0.00% | 1 | 100.00% | 0 | 0.00% | 0 | 0.00% | 0 | 0.00% | 1 | 100.00% |
| 進修學士班 | 2 | 33.33% | 2 | 33.33% | 1 | 16.67% | 0 | 0.00% | 1 | 16.67% | 6 | 100.00% |
| 全職工作 | 1 | 20.00% | 2 | 40.00% | 1 | 20.00% | 0 | 0.00% | 1 | 20.00% | 5 | 100.00% |
| 部分工時 | 1 | 100.00% | 0 | 0.00% | 0 | 0.00% | 0 | 0.00% | 0 | 0.00% | 1 | 100.00% |

表14-2. 108年度〈商學與資訊學院〉畢業校友認為專業能力與工作相符程度

| 學院-學系-學士 人數-百分比 | 非常符合 | | 符合 | | 普通 | | 不符合 | | 非常不符合 | | 總計 | |
|--------------------|-----------|---------------|------------|---------------|------------|---------------|-----------|---------------|-----------|--------------|------------|----------------|
| | 人數 | % | 人數 | % | 人數 | % | 人數 | % | 人數 | % | 人數 | % |
| 商資學院 | 38 | 11.80% | 105 | 32.61% | 115 | 35.71% | 39 | 12.11% | 25 | 7.76% | 322 | 100.00% |
| 行銷管理學系 | 2 | 5.00% | 16 | 40.00% | 16 | 40.00% | 4 | 10.00% | 2 | 5.00% | 40 | 100.00% |
| 學士班 | 2 | 5.00% | 16 | 40.00% | 16 | 40.00% | 4 | 10.00% | 2 | 5.00% | 40 | 100.00% |
| 全職工作 | 2 | 5.00% | 16 | 40.00% | 16 | 40.00% | 4 | 10.00% | 2 | 5.00% | 40 | 100.00% |
| 金融管理學系 | 12 | 26.09% | 16 | 34.78% | 12 | 26.09% | 4 | 8.70% | 2 | 4.35% | 46 | 100.00% |
| 學士班 | 12 | 26.09% | 16 | 34.78% | 12 | 26.09% | 4 | 8.70% | 2 | 4.35% | 46 | 100.00% |
| 全職工作 | 12 | 27.27% | 15 | 34.09% | 12 | 27.27% | 3 | 6.82% | 2 | 4.55% | 44 | 100.00% |
| 部分工時 | 0 | 0.00% | 1 | 50.00% | 0 | 0.00% | 1 | 50.00% | 0 | 0.00% | 2 | 100.00% |
| 國際企業管理學系 | 4 | 9.09% | 16 | 36.36% | 19 | 43.18% | 5 | 11.36% | 0 | 0.00% | 44 | 100.00% |
| 學士班 | 4 | 10.00% | 14 | 35.00% | 17 | 42.50% | 5 | 12.50% | 0 | 0.00% | 40 | 100.00% |
| 全職工作 | 4 | 11.43% | 13 | 37.14% | 13 | 37.14% | 5 | 14.29% | 0 | 0.00% | 35 | 100.00% |
| 部分工時 | 0 | 0.00% | 1 | 20.00% | 4 | 80.00% | 0 | 0.00% | 0 | 0.00% | 5 | 100.00% |
| 進修學士班 | 0 | 0.00% | 2 | 50.00% | 2 | 50.00% | 0 | 0.00% | 0 | 0.00% | 4 | 100.00% |
| 全職工作 | 0 | 0.00% | 2 | 66.67% | 1 | 33.33% | 0 | 0.00% | 0 | 0.00% | 3 | 100.00% |
| 部分工時 | 0 | 0.00% | 0 | 0.00% | 1 | 100.00% | 0 | 0.00% | 0 | 0.00% | 1 | 100.00% |
| 國際貿易學系 | 2 | 6.45% | 7 | 22.58% | 13 | 41.94% | 5 | 16.13% | 4 | 12.90% | 31 | 100.00% |
| 學士班 | 2 | 6.45% | 7 | 22.58% | 13 | 41.94% | 5 | 16.13% | 4 | 12.90% | 31 | 100.00% |
| 全職工作 | 2 | 6.90% | 6 | 20.69% | 13 | 44.83% | 4 | 13.79% | 4 | 13.79% | 29 | 100.00% |
| 部分工時 | 0 | 0.00% | 1 | 50.00% | 0 | 0.00% | 1 | 50.00% | 0 | 0.00% | 2 | 100.00% |
| 會計暨稅務學系 | 4 | 14.81% | 8 | 29.63% | 9 | 33.33% | 5 | 18.52% | 1 | 3.70% | 27 | 100.00% |
| 學士班 | 4 | 14.81% | 8 | 29.63% | 9 | 33.33% | 5 | 18.52% | 1 | 3.70% | 27 | 100.00% |
| 全職工作 | 4 | 14.81% | 8 | 29.63% | 9 | 33.33% | 5 | 18.52% | 1 | 3.70% | 27 | 100.00% |
| 資訊科技與通訊學系 | 2 | 8.33% | 3 | 12.50% | 11 | 45.83% | 5 | 20.83% | 3 | 12.50% | 24 | 100.00% |
| 學士班 | 2 | 8.33% | 3 | 12.50% | 11 | 45.83% | 5 | 20.83% | 3 | 12.50% | 24 | 100.00% |
| 全職工作 | 1 | 4.76% | 3 | 14.29% | 9 | 42.86% | 5 | 23.81% | 3 | 14.29% | 21 | 100.00% |
| 部分工時 | 1 | 33.33% | 0 | 0.00% | 2 | 66.67% | 0 | 0.00% | 0 | 0.00% | 3 | 100.00% |
| 資訊管理學系 | 2 | 5.56% | 10 | 27.78% | 16 | 44.44% | 4 | 11.11% | 4 | 11.11% | 36 | 100.00% |
| 學士班 | 2 | 5.56% | 10 | 27.78% | 16 | 44.44% | 4 | 11.11% | 4 | 11.11% | 36 | 100.00% |
| 全職工作 | 2 | 5.88% | 9 | 26.47% | 16 | 47.06% | 4 | 11.76% | 3 | 8.82% | 34 | 100.00% |
| 部分工時 | 0 | 0.00% | 1 | 50.00% | 0 | 0.00% | 0 | 0.00% | 1 | 50.00% | 2 | 100.00% |
| 資訊模擬與設計學系 | 6 | 11.32% | 21 | 39.62% | 15 | 28.30% | 4 | 7.55% | 7 | 13.21% | 53 | 100.00% |
| 學士班 | 6 | 11.32% | 21 | 39.62% | 15 | 28.30% | 4 | 7.55% | 7 | 13.21% | 53 | 100.00% |
| 全職工作 | 6 | 12.24% | 18 | 36.73% | 15 | 30.61% | 3 | 6.12% | 7 | 14.29% | 49 | 100.00% |
| 部分工時 | 0 | 0.00% | 3 | 75.00% | 0 | 0.00% | 1 | 25.00% | 0 | 0.00% | 4 | 100.00% |
| 電腦動畫學士學位學程 | 4 | 19.05% | 8 | 38.10% | 4 | 19.05% | 3 | 14.29% | 2 | 9.52% | 21 | 100.00% |
| 學士班 | 4 | 19.05% | 8 | 38.10% | 4 | 19.05% | 3 | 14.29% | 2 | 9.52% | 21 | 100.00% |
| 全職工作 | 4 | 23.53% | 7 | 41.18% | 3 | 17.65% | 1 | 5.88% | 2 | 11.76% | 17 | 100.00% |
| 部分工時 | 0 | 0.00% | 1 | 25.00% | 1 | 25.00% | 2 | 50.00% | 0 | 0.00% | 4 | 100.00% |
| 總計 | 97 | 13.68% | 239 | 33.71% | 250 | 35.26% | 78 | 11.00% | 45 | 6.35% | 709 | 100.00% |

圖 13、108 學年度畢業校友認為專業能力與工作相符程度



第 8 題. 108 學年度畢業校友目前工作內容，是否需要具備專業證照:

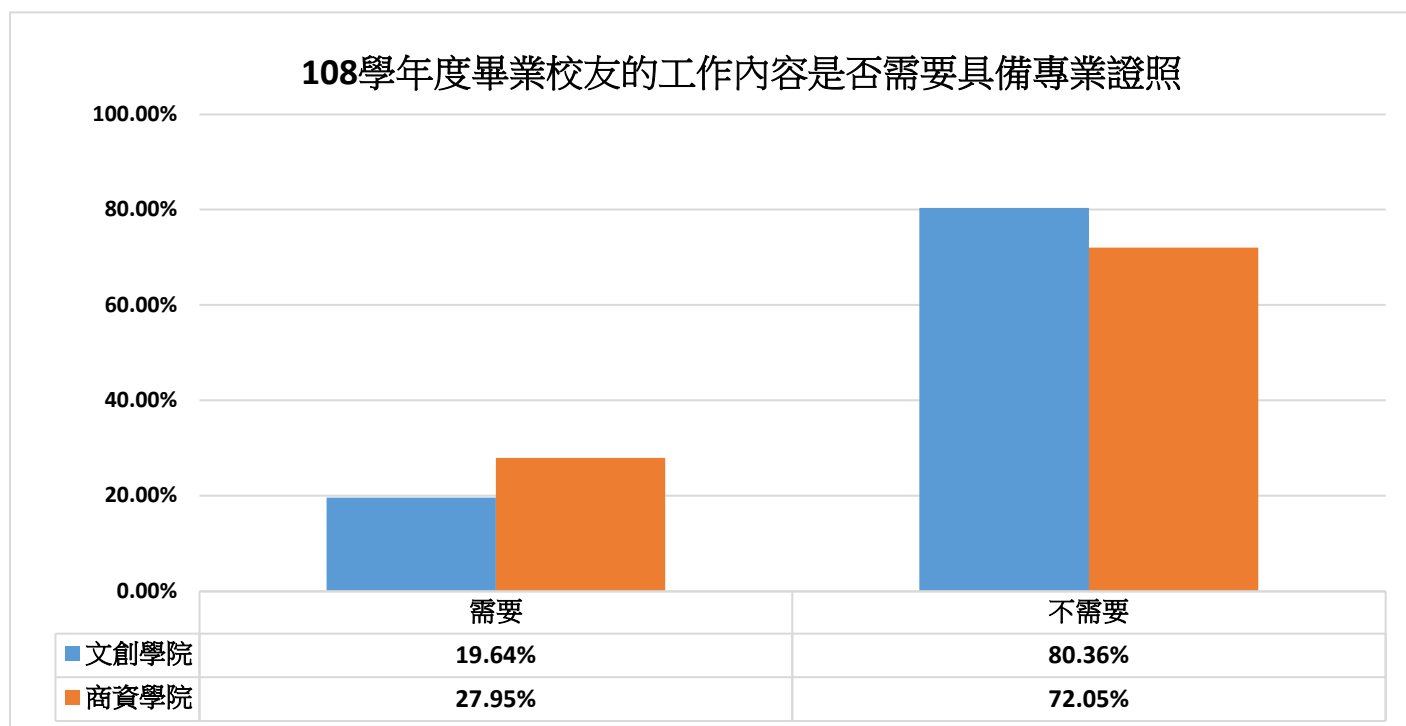
表15-1. 108學年度〈文化與創意學院〉畢業校友目前工作內容是否需要證照

| 學院-學系-學士 人數-百分比 | 需要 | | 不需要 | | 總計 | |
|--------------------|-----------|---------------|------------|----------------|------------|----------------|
| | 人數 | % | 人數 | % | 人數 | % |
| 文創學院 | 76 | 19.64% | 311 | 80.36% | 387 | 100.00% |
| 休閒產業管理學系 | 7 | 31.82% | 15 | 68.18% | 22 | 100.00% |
| 學士班 | 7 | 31.82% | 15 | 68.18% | 22 | 100.00% |
| 全職工作 | 5 | 25.00% | 15 | 75.00% | 20 | 100.00% |
| 部分工時 | 2 | 100.00% | 0 | 0.00% | 2 | 100.00% |
| 休閒產業管理學系 | 0 | 0.00% | 2 | 100.00% | 2 | 100.00% |
| 原住民專班 | | | | | | |
| 學士班 | 0 | 0.00% | 2 | 100.00% | 2 | 100.00% |
| 全職工作 | 0 | 0.00% | 2 | 100.00% | 2 | 100.00% |
| 服飾設計與經營學系 | 11 | 9.91% | 100 | 90.09% | 111 | 100.00% |
| 學士班 | 8 | 9.20% | 79 | 90.80% | 87 | 100.00% |
| 全職工作 | 7 | 8.86% | 72 | 91.14% | 79 | 100.00% |
| 部分工時 | 1 | 12.50% | 7 | 87.50% | 8 | 100.00% |
| 進修學士班 | 3 | 12.50% | 21 | 87.50% | 24 | 100.00% |
| 全職工作 | 3 | 13.64% | 19 | 86.36% | 22 | 100.00% |
| 部分工時 | 0 | 0.00% | 2 | 100.00% | 2 | 100.00% |
| 時尚設計學系 | 5 | 7.81% | 59 | 92.19% | 64 | 100.00% |
| 學士班 | 5 | 7.81% | 59 | 92.19% | 64 | 100.00% |
| 全職工作 | 5 | 8.20% | 56 | 91.80% | 61 | 100.00% |
| 部分工時 | 0 | 0.00% | 3 | 100.00% | 3 | 100.00% |
| 應用中文學系 | 4 | 16.67% | 20 | 83.33% | 24 | 100.00% |
| 學士班 | 4 | 16.67% | 20 | 83.33% | 24 | 100.00% |
| 全職工作 | 4 | 21.05% | 15 | 78.95% | 19 | 100.00% |
| 部分工時 | 0 | 0.00% | 5 | 100.00% | 5 | 100.00% |
| 應用日文學系 | 13 | 30.23% | 30 | 69.77% | 43 | 100.00% |
| 學士班 | 13 | 30.23% | 30 | 69.77% | 43 | 100.00% |
| 全職工作 | 13 | 32.50% | 27 | 67.50% | 40 | 100.00% |
| 部分工時 | 0 | 0.00% | 3 | 100.00% | 3 | 100.00% |
| 應用英語學系 | 11 | 33.33% | 22 | 66.67% | 33 | 100.00% |
| 學士班 | 11 | 33.33% | 22 | 66.67% | 33 | 100.00% |
| 全職工作 | 10 | 32.26% | 21 | 67.74% | 31 | 100.00% |
| 部分工時 | 1 | 50.00% | 1 | 50.00% | 2 | 100.00% |
| 觀光管理學系 | 25 | 28.41% | 63 | 71.59% | 88 | 100.00% |
| 學士班 | 23 | 28.05% | 59 | 71.95% | 82 | 100.00% |
| 全職工作 | 23 | 28.40% | 58 | 71.60% | 81 | 100.00% |
| 部分工時 | 0 | 0.00% | 1 | 100.00% | 1 | 100.00% |
| 進修學士班 | 2 | 33.33% | 4 | 66.67% | 6 | 100.00% |
| 全職工作 | 1 | 20.00% | 4 | 80.00% | 5 | 100.00% |
| 部分工時 | 1 | 100.00% | 0 | 0.00% | 1 | 100.00% |

表15-2. 108學年度〈商學與資訊學院〉畢業校友目前工作內容是否需要證照

| 學院-學系-學士 人數-百分比 | 需要 | | 不需要 | | 總計 | |
|--------------------|------------|---------------|------------|---------------|------------|----------------|
| | 人數 | % | 人數 | % | 人數 | % |
| 商資學院 | 90 | 27.95% | 232 | 72.05% | 322 | 100.00% |
| 行銷管理學系 | 12 | 30.00% | 28 | 70.00% | 40 | 100.00% |
| 學士班 | 12 | 30.00% | 28 | 70.00% | 40 | 100.00% |
| 全職工作 | 12 | 30.00% | 28 | 70.00% | 40 | 100.00% |
| 金融管理學系 | 31 | 67.39% | 15 | 32.61% | 46 | 100.00% |
| 學士班 | 31 | 67.39% | 15 | 32.61% | 46 | 100.00% |
| 全職工作 | 31 | 70.45% | 13 | 29.55% | 44 | 100.00% |
| 部分工時 | 0 | 0.00% | 2 | 100.00% | 2 | 100.00% |
| 國際企業管理學系 | 12 | 27.27% | 32 | 72.73% | 44 | 100.00% |
| 學士班 | 10 | 25.00% | 30 | 75.00% | 40 | 100.00% |
| 全職工作 | 10 | 28.57% | 25 | 71.43% | 35 | 100.00% |
| 部分工時 | 0 | 0.00% | 5 | 100.00% | 5 | 100.00% |
| 進修學士班 | 2 | 50.00% | 2 | 50.00% | 4 | 100.00% |
| 全職工作 | 2 | 66.67% | 1 | 33.33% | 3 | 100.00% |
| 部分工時 | 0 | 0.00% | 1 | 100.00% | 1 | 100.00% |
| 國際貿易學系 | 5 | 16.13% | 26 | 83.87% | 31 | 100.00% |
| 學士班 | 5 | 16.13% | 26 | 83.87% | 31 | 100.00% |
| 全職工作 | 5 | 17.24% | 24 | 82.76% | 29 | 100.00% |
| 部分工時 | 0 | 0.00% | 2 | 100.00% | 2 | 100.00% |
| 會計暨稅務學系 | 6 | 22.22% | 21 | 77.78% | 27 | 100.00% |
| 學士班 | 6 | 22.22% | 21 | 77.78% | 27 | 100.00% |
| 全職工作 | 6 | 22.22% | 21 | 77.78% | 27 | 100.00% |
| 資訊科技與通訊學系 | 7 | 29.17% | 17 | 70.83% | 24 | 100.00% |
| 學士班 | 7 | 29.17% | 17 | 70.83% | 24 | 100.00% |
| 全職工作 | 5 | 23.81% | 16 | 76.19% | 21 | 100.00% |
| 部分工時 | 2 | 66.67% | 1 | 33.33% | 3 | 100.00% |
| 資訊管理學系 | 12 | 33.33% | 24 | 66.67% | 36 | 100.00% |
| 學士班 | 12 | 33.33% | 24 | 66.67% | 36 | 100.00% |
| 全職工作 | 12 | 35.29% | 22 | 64.71% | 34 | 100.00% |
| 部分工時 | 0 | 0.00% | 2 | 100.00% | 2 | 100.00% |
| 資訊模擬與設計學系 | 4 | 7.55% | 49 | 92.45% | 53 | 100.00% |
| 學士班 | 4 | 7.55% | 49 | 92.45% | 53 | 100.00% |
| 全職工作 | 4 | 8.16% | 45 | 91.84% | 49 | 100.00% |
| 部分工時 | 0 | 0.00% | 4 | 100.00% | 4 | 100.00% |
| 電腦動畫學士學位學程 | 1 | 4.76% | 20 | 95.24% | 21 | 100.00% |
| 學士班 | 1 | 4.76% | 20 | 95.24% | 21 | 100.00% |
| 全職工作 | 1 | 5.88% | 16 | 94.12% | 17 | 100.00% |
| 部分工時 | 0 | 0.00% | 4 | 100.00% | 4 | 100.00% |
| 總計 | 166 | 23.41% | 543 | 76.59% | 709 | 100.00% |

圖 14、108 學年度畢業校友目前工作內容是否需要證照



第 9 題. 108 學年度畢業校友對目前工作整體滿意度:

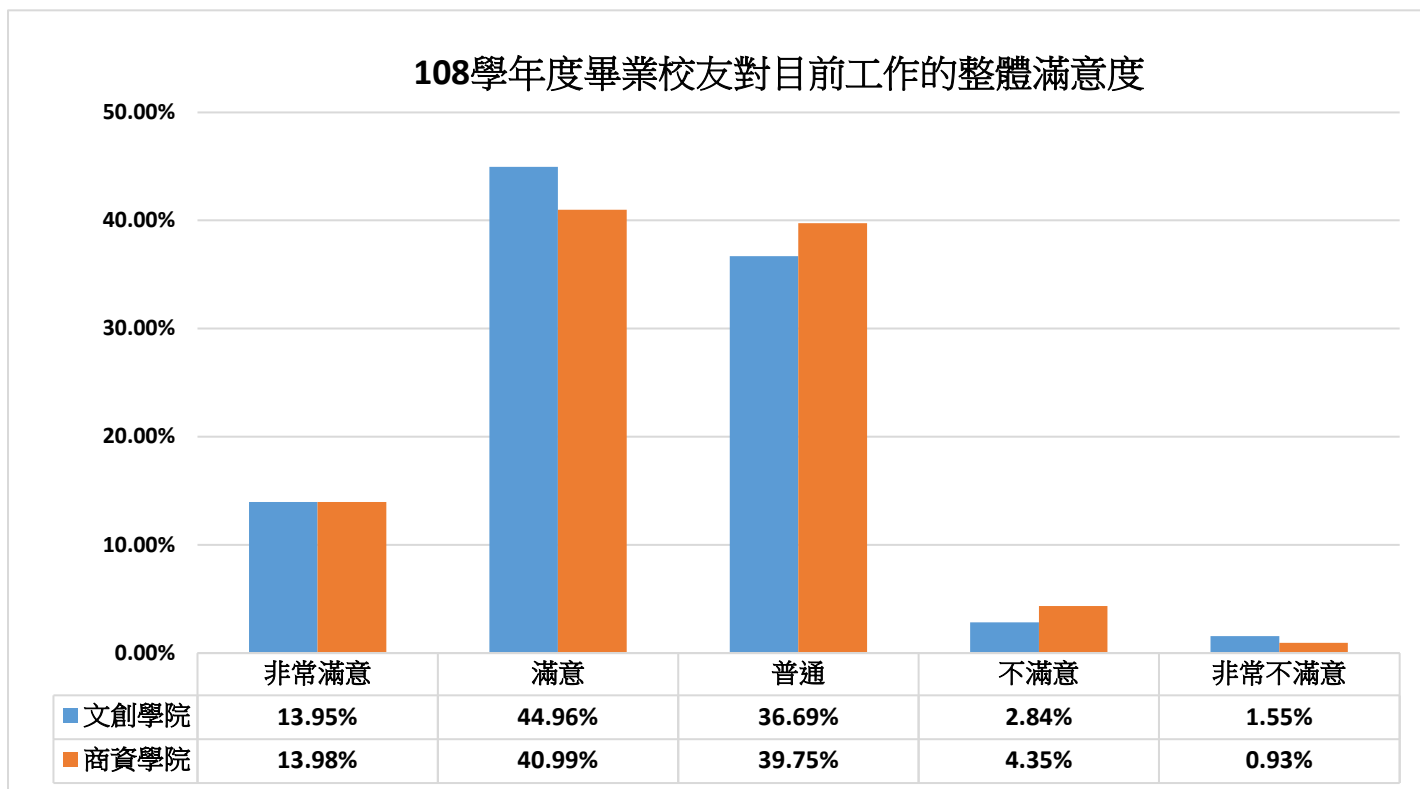
表16-1. 108學年度〈文化與創意學院〉畢業校友對目前工作整體滿意度

| 學院-學系-學士 人數-百分比 | 非常滿意 | | 滿意 | | 普通 | | 不滿意 | | 非常不滿意 | | 總計 | |
|--------------------|-----------|---------------|------------|---------------|------------|---------------|-----------|--------------|----------|--------------|------------|----------------|
| | 人數 | % | 人數 | % | 人數 | % | 人數 | % | 人數 | % | 人數 | % |
| 文創學院 | 54 | 13.95% | 174 | 44.96% | 142 | 36.69% | 11 | 2.84% | 6 | 1.55% | 387 | 100.00% |
| 休閒產業管理學系 | 2 | 9.09% | 16 | 72.73% | 3 | 13.64% | 1 | 4.55% | 0 | 0.00% | 22 | 100.00% |
| 學士班 | 2 | 9.09% | 16 | 72.73% | 3 | 13.64% | 1 | 4.55% | 0 | 0.00% | 22 | 100.00% |
| 全職工作 | 2 | 10.00% | 15 | 75.00% | 2 | 10.00% | 1 | 5.00% | 0 | 0.00% | 20 | 100.00% |
| 部分工時 | 0 | 0.00% | 1 | 50.00% | 1 | 50.00% | 0 | 0.00% | 0 | 0.00% | 2 | 100.00% |
| 休閒產業管理學系 | 1 | 50.00% | 0 | 0.00% | 1 | 50.00% | 0 | 0.00% | 0 | 0.00% | 2 | 100.00% |
| 原住民專班 | | | | | | | | | | | | |
| 學士班 | 1 | 50.00% | 0 | 0.00% | 1 | 50.00% | 0 | 0.00% | 0 | 0.00% | 2 | 100.00% |
| 全職工作 | 1 | 50.00% | 0 | 0.00% | 1 | 50.00% | 0 | 0.00% | 0 | 0.00% | 2 | 100.00% |
| 服飾設計與經營學系 | 20 | 18.02% | 46 | 41.44% | 42 | 37.84% | 2 | 1.80% | 1 | 0.90% | 111 | 100.00% |
| 學士班 | 13 | 14.94% | 36 | 41.38% | 37 | 42.53% | 1 | 1.15% | 0 | 0.00% | 87 | 100.00% |
| 全職工作 | 12 | 15.19% | 32 | 40.51% | 34 | 43.04% | 1 | 1.27% | 0 | 0.00% | 79 | 100.00% |
| 部分工時 | 1 | 12.50% | 4 | 50.00% | 3 | 37.50% | 0 | 0.00% | 0 | 0.00% | 8 | 100.00% |
| 進修學士班 | 7 | 29.17% | 10 | 41.67% | 5 | 20.83% | 1 | 4.17% | 1 | 4.17% | 24 | 100.00% |
| 全職工作 | 7 | 31.82% | 8 | 36.36% | 5 | 22.73% | 1 | 4.55% | 1 | 4.55% | 22 | 100.00% |
| 部分工時 | 0 | 0.00% | 2 | 100.00% | 0 | 0.00% | 0 | 0.00% | 0 | 0.00% | 2 | 100.00% |
| 時尚設計學系 | 9 | 14.06% | 26 | 40.63% | 28 | 43.75% | 1 | 1.56% | 0 | 0.00% | 64 | 100.00% |
| 學士班 | 9 | 14.06% | 26 | 40.63% | 28 | 43.75% | 1 | 1.56% | 0 | 0.00% | 64 | 100.00% |
| 全職工作 | 9 | 14.75% | 25 | 40.98% | 26 | 42.62% | 1 | 1.64% | 0 | 0.00% | 61 | 100.00% |
| 部分工時 | 0 | 0.00% | 1 | 33.33% | 2 | 66.67% | 0 | 0.00% | 0 | 0.00% | 3 | 100.00% |
| 應用中文學系 | 4 | 16.67% | 12 | 50.00% | 7 | 29.17% | 1 | 4.17% | 0 | 0.00% | 24 | 100.00% |
| 學士班 | 4 | 16.67% | 12 | 50.00% | 7 | 29.17% | 1 | 4.17% | 0 | 0.00% | 24 | 100.00% |
| 全職工作 | 4 | 21.05% | 10 | 52.63% | 4 | 21.05% | 1 | 5.26% | 0 | 0.00% | 19 | 100.00% |
| 部分工時 | 0 | 0.00% | 2 | 40.00% | 3 | 60.00% | 0 | 0.00% | 0 | 0.00% | 5 | 100.00% |
| 應用日文學系 | 4 | 9.30% | 19 | 44.19% | 16 | 37.21% | 1 | 2.33% | 3 | 6.98% | 43 | 100.00% |
| 學士班 | 4 | 9.30% | 19 | 44.19% | 16 | 37.21% | 1 | 2.33% | 3 | 6.98% | 43 | 100.00% |
| 全職工作 | 4 | 10.00% | 17 | 42.50% | 16 | 40.00% | 0 | 0.00% | 3 | 7.50% | 40 | 100.00% |
| 部分工時 | 0 | 0.00% | 2 | 66.67% | 0 | 0.00% | 1 | 33.33% | 0 | 0.00% | 3 | 100.00% |
| 應用英語學系 | 3 | 9.09% | 15 | 45.45% | 13 | 39.39% | 1 | 3.03% | 1 | 3.03% | 33 | 100.00% |
| 學士班 | 3 | 9.09% | 15 | 45.45% | 13 | 39.39% | 1 | 3.03% | 1 | 3.03% | 33 | 100.00% |
| 全職工作 | 2 | 6.45% | 15 | 48.39% | 12 | 38.71% | 1 | 3.23% | 1 | 3.23% | 31 | 100.00% |
| 部分工時 | 1 | 50.00% | 0 | 0.00% | 1 | 50.00% | 0 | 0.00% | 0 | 0.00% | 2 | 100.00% |
| 觀光管理學系 | 11 | 12.50% | 40 | 45.45% | 32 | 36.36% | 4 | 4.55% | 1 | 1.14% | 88 | 100.00% |
| 學士班 | 11 | 13.41% | 35 | 42.68% | 31 | 37.80% | 4 | 4.88% | 1 | 1.22% | 82 | 100.00% |
| 全職工作 | 11 | 13.58% | 35 | 43.21% | 30 | 37.04% | 4 | 4.94% | 1 | 1.23% | 81 | 100.00% |
| 部分工時 | 0 | 0.00% | 0 | 0.00% | 1 | 100.00% | 0 | 0.00% | 0 | 0.00% | 1 | 100.00% |
| 進修學士班 | 0 | 0.00% | 5 | 83.33% | 1 | 16.67% | 0 | 0.00% | 0 | 0.00% | 6 | 100.00% |
| 全職工作 | 0 | 0.00% | 4 | 80.00% | 1 | 20.00% | 0 | 0.00% | 0 | 0.00% | 5 | 100.00% |
| 部分工時 | 0 | 0.00% | 1 | 100.00% | 0 | 0.00% | 0 | 0.00% | 0 | 0.00% | 1 | 100.00% |

表16-2. 108學年度〈商學與資訊學院〉畢業校友對目前工作整體滿意度

| 學院-學系-學士 人數-百分比 | 非常滿意 | | 滿意 | | 普通 | | 不滿意 | | 非常不滿意 | | 總計 | |
|--------------------|-----------|---------------|------------|---------------|------------|---------------|-----------|--------------|----------|--------------|------------|----------------|
| | 人數 | % | 人數 | % | 人數 | % | 人數 | % | 人數 | % | 人數 | % |
| 商資學院 | 45 | 13.98% | 132 | 40.99% | 128 | 39.75% | 14 | 4.35% | 3 | 0.93% | 322 | 100.00% |
| 行銷管理學系 | 4 | 10.00% | 18 | 45.00% | 15 | 37.50% | 3 | 7.50% | 0 | 0.00% | 40 | 100.00% |
| 學士班 | 4 | 10.00% | 18 | 45.00% | 15 | 37.50% | 3 | 7.50% | 0 | 0.00% | 40 | 100.00% |
| 全職工作 | 4 | 10.00% | 18 | 45.00% | 15 | 37.50% | 3 | 7.50% | 0 | 0.00% | 40 | 100.00% |
| 金融管理學系 | 10 | 21.74% | 16 | 34.78% | 18 | 39.13% | 2 | 4.35% | 0 | 0.00% | 46 | 100.00% |
| 學士班 | 10 | 21.74% | 16 | 34.78% | 18 | 39.13% | 2 | 4.35% | 0 | 0.00% | 46 | 100.00% |
| 全職工作 | 10 | 22.73% | 16 | 36.36% | 16 | 36.36% | 2 | 4.55% | 0 | 0.00% | 44 | 100.00% |
| 部分工時 | 0 | 0.00% | 0 | 0.00% | 2 | 100.00% | 0 | 0.00% | 0 | 0.00% | 2 | 100.00% |
| 國際企業管理學系 | 5 | 11.36% | 15 | 34.09% | 20 | 45.45% | 4 | 9.09% | 0 | 0.00% | 44 | 100.00% |
| 學士班 | 4 | 10.00% | 15 | 37.50% | 17 | 42.50% | 4 | 10.00% | 0 | 0.00% | 40 | 100.00% |
| 全職工作 | 4 | 11.43% | 15 | 42.86% | 13 | 37.14% | 3 | 8.57% | 0 | 0.00% | 35 | 100.00% |
| 部分工時 | 0 | 0.00% | 0 | 0.00% | 4 | 80.00% | 1 | 20.00% | 0 | 0.00% | 5 | 100.00% |
| 進修學士班 | 1 | 25.00% | 0 | 0.00% | 3 | 75.00% | 0 | 0.00% | 0 | 0.00% | 4 | 100.00% |
| 全職工作 | 1 | 33.33% | 0 | 0.00% | 2 | 66.67% | 0 | 0.00% | 0 | 0.00% | 3 | 100.00% |
| 部分工時 | 0 | 0.00% | 0 | 0.00% | 1 | 100.00% | 0 | 0.00% | 0 | 0.00% | 1 | 100.00% |
| 國際貿易學系 | 2 | 6.45% | 17 | 54.84% | 10 | 32.26% | 0 | 0.00% | 2 | 6.45% | 31 | 100.00% |
| 學士班 | 2 | 6.45% | 17 | 54.84% | 10 | 32.26% | 0 | 0.00% | 2 | 6.45% | 31 | 100.00% |
| 全職工作 | 2 | 6.90% | 15 | 51.72% | 10 | 34.48% | 0 | 0.00% | 2 | 6.90% | 29 | 100.00% |
| 部分工時 | 0 | 0.00% | 2 | 100.00% | 0 | 0.00% | 0 | 0.00% | 0 | 0.00% | 2 | 100.00% |
| 會計暨稅務學系 | 7 | 25.93% | 7 | 25.93% | 13 | 48.15% | 0 | 0.00% | 0 | 0.00% | 27 | 100.00% |
| 學士班 | 7 | 25.93% | 7 | 25.93% | 13 | 48.15% | 0 | 0.00% | 0 | 0.00% | 27 | 100.00% |
| 全職工作 | 7 | 25.93% | 7 | 25.93% | 13 | 48.15% | 0 | 0.00% | 0 | 0.00% | 27 | 100.00% |
| 資訊科技與通訊學系 | 3 | 12.50% | 11 | 45.83% | 10 | 41.67% | 0 | 0.00% | 0 | 0.00% | 24 | 100.00% |
| 學士班 | 3 | 12.50% | 11 | 45.83% | 10 | 41.67% | 0 | 0.00% | 0 | 0.00% | 24 | 100.00% |
| 全職工作 | 2 | 9.52% | 10 | 47.62% | 9 | 42.86% | 0 | 0.00% | 0 | 0.00% | 21 | 100.00% |
| 部分工時 | 1 | 33.33% | 1 | 33.33% | 1 | 33.33% | 0 | 0.00% | 0 | 0.00% | 3 | 100.00% |
| 資訊管理學系 | 5 | 13.89% | 15 | 41.67% | 16 | 44.44% | 0 | 0.00% | 0 | 0.00% | 36 | 100.00% |
| 學士班 | 5 | 13.89% | 15 | 41.67% | 16 | 44.44% | 0 | 0.00% | 0 | 0.00% | 36 | 100.00% |
| 全職工作 | 4 | 11.76% | 14 | 41.18% | 16 | 47.06% | 0 | 0.00% | 0 | 0.00% | 34 | 100.00% |
| 部分工時 | 1 | 50.00% | 1 | 50.00% | 0 | 0.00% | 0 | 0.00% | 0 | 0.00% | 2 | 100.00% |
| 資訊模擬與設計學系 | 5 | 9.43% | 27 | 50.94% | 17 | 32.08% | 3 | 5.66% | 1 | 1.89% | 53 | 100.00% |
| 學士班 | 5 | 9.43% | 27 | 50.94% | 17 | 32.08% | 3 | 5.66% | 1 | 1.89% | 53 | 100.00% |
| 全職工作 | 5 | 10.20% | 25 | 51.02% | 16 | 32.65% | 2 | 4.08% | 1 | 2.04% | 49 | 100.00% |
| 部分工時 | 0 | 0.00% | 2 | 50.00% | 1 | 25.00% | 1 | 25.00% | 0 | 0.00% | 4 | 100.00% |
| 電腦動畫學士學位學程 | 4 | 19.05% | 6 | 28.57% | 9 | 42.86% | 2 | 9.52% | 0 | 0.00% | 21 | 100.00% |
| 學士班 | 4 | 19.05% | 6 | 28.57% | 9 | 42.86% | 2 | 9.52% | 0 | 0.00% | 21 | 100.00% |
| 全職工作 | 4 | 23.53% | 4 | 23.53% | 7 | 41.18% | 2 | 11.76% | 0 | 0.00% | 17 | 100.00% |
| 部分工時 | 0 | 0.00% | 2 | 50.00% | 2 | 50.00% | 0 | 0.00% | 0 | 0.00% | 4 | 100.00% |
| 總計 | 99 | 13.96% | 306 | 43.16% | 270 | 38.08% | 25 | 3.53% | 9 | 1.27% | 709 | 100.00% |

圖 15、108 學年度畢業校友對目前工作整體滿意度



第 10 題. 108 學年度畢業校友認為目前工作內容與原就讀系、所、學位學程之學校專業訓練課程相符程度:

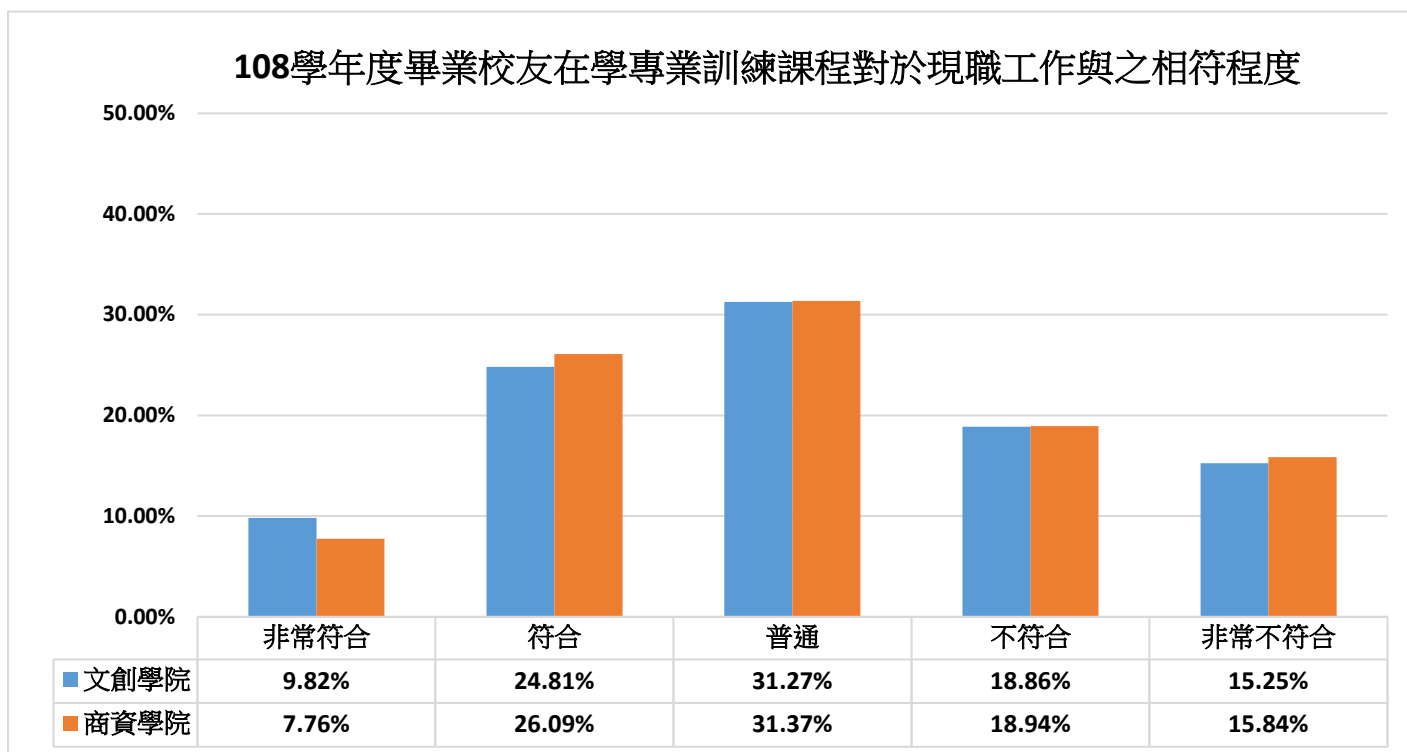
表17-1. 108學年度〈文化與創意學院〉畢業校友認為目前工作內容與學校之專業訓練課程相符程度

| 學院-學系-學士 人數-百分比 | 非常符合 | | 符合 | | 普通 | | 不符合 | | 非常不符合 | | 總計 | |
|--------------------|-----------|---------------|-----------|---------------|------------|----------------|-----------|---------------|-----------|---------------|------------|----------------|
| | 人數 | % | 人數 | % | 人數 | % | 人數 | % | 人數 | % | 人數 | % |
| 文創學院 | 38 | 9.82% | 96 | 24.81% | 121 | 31.27% | 73 | 18.86% | 59 | 15.25% | 387 | 100.00% |
| 休閒產業管理學系 | 2 | 9.09% | 5 | 22.73% | 4 | 18.18% | 9 | 40.91% | 2 | 9.09% | 22 | 100.00% |
| 學士班 | 2 | 9.09% | 5 | 22.73% | 4 | 18.18% | 9 | 40.91% | 2 | 9.09% | 22 | 100.00% |
| 全職工作 | 2 | 10.00% | 5 | 25.00% | 3 | 15.00% | 8 | 40.00% | 2 | 10.00% | 20 | 100.00% |
| 部分工時 | 0 | 0.00% | 0 | 0.00% | 1 | 50.00% | 1 | 50.00% | 0 | 0.00% | 2 | 100.00% |
| 休閒產業管理學系 | 0 | 0.00% | 0 | 0.00% | 2 | 100.00% | 0 | 0.00% | 0 | 0.00% | 2 | 100.00% |
| 原住民專班 | | | | | | | | | | | | |
| 學士班 | 0 | 0.00% | 0 | 0.00% | 2 | 100.00% | 0 | 0.00% | 0 | 0.00% | 2 | 100.00% |
| 全職工作 | 0 | 0.00% | 0 | 0.00% | 2 | 100.00% | 0 | 0.00% | 0 | 0.00% | 2 | 100.00% |
| 服飾設計與經營學系 | 14 | 12.61% | 37 | 33.33% | 30 | 27.03% | 16 | 14.41% | 14 | 12.61% | 111 | 100.00% |
| 學士班 | 11 | 12.64% | 33 | 37.93% | 22 | 25.29% | 9 | 10.34% | 12 | 13.79% | 87 | 100.00% |
| 全職工作 | 11 | 13.92% | 31 | 39.24% | 20 | 25.32% | 7 | 8.86% | 10 | 12.66% | 79 | 100.00% |
| 部分工時 | 0 | 0.00% | 2 | 25.00% | 2 | 25.00% | 2 | 25.00% | 2 | 25.00% | 8 | 100.00% |
| 進修學士班 | 3 | 12.50% | 4 | 16.67% | 8 | 33.33% | 7 | 29.17% | 2 | 8.33% | 24 | 100.00% |
| 全職工作 | 3 | 13.64% | 2 | 9.09% | 8 | 36.36% | 7 | 31.82% | 2 | 9.09% | 22 | 100.00% |
| 部分工時 | 0 | 0.00% | 2 | 100.00% | 0 | 0.00% | 0 | 0.00% | 0 | 0.00% | 2 | 100.00% |
| 時尚設計學系 | 6 | 9.38% | 13 | 20.31% | 31 | 48.44% | 7 | 10.94% | 7 | 10.94% | 64 | 100.00% |
| 學士班 | 6 | 9.38% | 13 | 20.31% | 31 | 48.44% | 7 | 10.94% | 7 | 10.94% | 64 | 100.00% |
| 全職工作 | 6 | 9.84% | 12 | 19.67% | 30 | 49.18% | 6 | 9.84% | 7 | 11.48% | 61 | 100.00% |
| 部分工時 | 0 | 0.00% | 1 | 33.33% | 1 | 33.33% | 1 | 33.33% | 0 | 0.00% | 3 | 100.00% |
| 應用中文學系 | 2 | 8.33% | 4 | 16.67% | 5 | 20.83% | 7 | 29.17% | 6 | 25.00% | 24 | 100.00% |
| 學士班 | 2 | 8.33% | 4 | 16.67% | 5 | 20.83% | 7 | 29.17% | 6 | 25.00% | 24 | 100.00% |
| 全職工作 | 2 | 10.53% | 2 | 10.53% | 5 | 26.32% | 6 | 31.58% | 4 | 21.05% | 19 | 100.00% |
| 部分工時 | 0 | 0.00% | 2 | 40.00% | 0 | 0.00% | 1 | 20.00% | 2 | 40.00% | 5 | 100.00% |
| 應用日文學系 | 4 | 9.30% | 11 | 25.58% | 13 | 30.23% | 4 | 9.30% | 11 | 25.58% | 43 | 100.00% |
| 學士班 | 4 | 9.30% | 11 | 25.58% | 13 | 30.23% | 4 | 9.30% | 11 | 25.58% | 43 | 100.00% |
| 全職工作 | 4 | 10.00% | 11 | 27.50% | 11 | 27.50% | 4 | 10.00% | 10 | 25.00% | 40 | 100.00% |
| 部分工時 | 0 | 0.00% | 0 | 0.00% | 2 | 66.67% | 0 | 0.00% | 1 | 33.33% | 3 | 100.00% |
| 應用英語學系 | 3 | 9.09% | 8 | 24.24% | 9 | 27.27% | 8 | 24.24% | 5 | 15.15% | 33 | 100.00% |
| 學士班 | 3 | 9.09% | 8 | 24.24% | 9 | 27.27% | 8 | 24.24% | 5 | 15.15% | 33 | 100.00% |
| 全職工作 | 3 | 9.68% | 7 | 22.58% | 8 | 25.81% | 8 | 25.81% | 5 | 16.13% | 31 | 100.00% |
| 部分工時 | 0 | 0.00% | 1 | 50.00% | 1 | 50.00% | 0 | 0.00% | 0 | 0.00% | 2 | 100.00% |
| 觀光管理學系 | 7 | 7.95% | 18 | 20.45% | 27 | 30.68% | 22 | 25.00% | 14 | 15.91% | 88 | 100.00% |
| 學士班 | 7 | 8.54% | 18 | 21.95% | 25 | 30.49% | 21 | 25.61% | 11 | 13.41% | 82 | 100.00% |
| 全職工作 | 7 | 8.64% | 18 | 22.22% | 24 | 29.63% | 21 | 25.93% | 11 | 13.58% | 81 | 100.00% |
| 部分工時 | 0 | 0.00% | 0 | 0.00% | 1 | 100.00% | 0 | 0.00% | 0 | 0.00% | 1 | 100.00% |
| 進修學士班 | 0 | 0.00% | 0 | 0.00% | 2 | 33.33% | 1 | 16.67% | 3 | 50.00% | 6 | 100.00% |
| 全職工作 | 0 | 0.00% | 0 | 0.00% | 2 | 40.00% | 1 | 20.00% | 2 | 40.00% | 5 | 100.00% |
| 部分工時 | 0 | 0.00% | 0 | 0.00% | 0 | 0.00% | 0 | 0.00% | 1 | 100.00% | 1 | 100.00% |

表17-2. 108學年度〈商學與資訊學院〉畢業校友認為目前工作內容與學校之專業訓練課程相符程度

| 學院-學系-學士 人數-百分比 | 非常符合 | | 符合 | | 普通 | | 不符合 | | 非常不符合 | | 總計 | |
|--------------------|-----------|--------------|------------|---------------|------------|---------------|------------|---------------|------------|---------------|------------|----------------|
| | 人數 | % | 人數 | % | 人數 | % | 人數 | % | 人數 | % | 人數 | % |
| 商資學院 | 25 | 7.76% | 84 | 26.09% | 101 | 31.37% | 61 | 18.94% | 51 | 15.84% | 322 | 100.00% |
| 行銷管理學系 | 0 | 0.00% | 13 | 32.50% | 15 | 37.50% | 8 | 20.00% | 4 | 10.00% | 40 | 100.00% |
| 學士班 | 0 | 0.00% | 13 | 32.50% | 15 | 37.50% | 8 | 20.00% | 4 | 10.00% | 40 | 100.00% |
| 全職工作 | 0 | 0.00% | 13 | 32.50% | 15 | 37.50% | 8 | 20.00% | 4 | 10.00% | 40 | 100.00% |
| 金融管理學系 | 11 | 23.91% | 10 | 21.74% | 15 | 32.61% | 2 | 4.35% | 8 | 17.39% | 46 | 100.00% |
| 學士班 | 11 | 23.91% | 10 | 21.74% | 15 | 32.61% | 2 | 4.35% | 8 | 17.39% | 46 | 100.00% |
| 全職工作 | 11 | 25.00% | 10 | 22.73% | 13 | 29.55% | 2 | 4.55% | 8 | 18.18% | 44 | 100.00% |
| 部分工時 | 0 | 0.00% | 0 | 0.00% | 2 | 100.00% | 0 | 0.00% | 0 | 0.00% | 2 | 100.00% |
| 國際企業管理學系 | 0 | 0.00% | 12 | 27.27% | 12 | 27.27% | 12 | 27.27% | 8 | 18.18% | 44 | 100.00% |
| 學士班 | 0 | 0.00% | 11 | 27.50% | 11 | 27.50% | 11 | 27.50% | 7 | 17.50% | 40 | 100.00% |
| 全職工作 | 0 | 0.00% | 11 | 31.43% | 10 | 28.57% | 8 | 22.86% | 6 | 17.14% | 35 | 100.00% |
| 部分工時 | 0 | 0.00% | 0 | 0.00% | 1 | 20.00% | 3 | 60.00% | 1 | 20.00% | 5 | 100.00% |
| 進修學士班 | 0 | 0.00% | 1 | 25.00% | 1 | 25.00% | 1 | 25.00% | 1 | 25.00% | 4 | 100.00% |
| 全職工作 | 0 | 0.00% | 1 | 33.33% | 0 | 0.00% | 1 | 33.33% | 1 | 33.33% | 3 | 100.00% |
| 部分工時 | 0 | 0.00% | 0 | 0.00% | 1 | 100.00% | 0 | 0.00% | 0 | 0.00% | 1 | 100.00% |
| 國際貿易學系 | 0 | 0.00% | 4 | 12.90% | 11 | 35.48% | 9 | 29.03% | 7 | 22.58% | 31 | 100.00% |
| 學士班 | 0 | 0.00% | 4 | 12.90% | 11 | 35.48% | 9 | 29.03% | 7 | 22.58% | 31 | 100.00% |
| 全職工作 | 0 | 0.00% | 3 | 10.34% | 11 | 37.93% | 8 | 27.59% | 7 | 24.14% | 29 | 100.00% |
| 部分工時 | 0 | 0.00% | 1 | 50.00% | 0 | 0.00% | 1 | 50.00% | 0 | 0.00% | 2 | 100.00% |
| 會計暨稅務學系 | 3 | 11.11% | 11 | 40.74% | 6 | 22.22% | 3 | 11.11% | 4 | 14.81% | 27 | 100.00% |
| 學士班 | 3 | 11.11% | 11 | 40.74% | 6 | 22.22% | 3 | 11.11% | 4 | 14.81% | 27 | 100.00% |
| 全職工作 | 3 | 11.11% | 11 | 40.74% | 6 | 22.22% | 3 | 11.11% | 4 | 14.81% | 27 | 100.00% |
| 資訊科技與通訊學系 | 2 | 8.33% | 4 | 16.67% | 9 | 37.50% | 4 | 16.67% | 5 | 20.83% | 24 | 100.00% |
| 學士班 | 2 | 8.33% | 4 | 16.67% | 9 | 37.50% | 4 | 16.67% | 5 | 20.83% | 24 | 100.00% |
| 全職工作 | 1 | 4.76% | 3 | 14.29% | 8 | 38.10% | 4 | 19.05% | 5 | 23.81% | 21 | 100.00% |
| 部分工時 | 1 | 33.33% | 1 | 33.33% | 1 | 33.33% | 0 | 0.00% | 0 | 0.00% | 3 | 100.00% |
| 資訊管理學系 | 1 | 2.78% | 6 | 16.67% | 14 | 38.89% | 9 | 25.00% | 6 | 16.67% | 36 | 100.00% |
| 學士班 | 1 | 2.78% | 6 | 16.67% | 14 | 38.89% | 9 | 25.00% | 6 | 16.67% | 36 | 100.00% |
| 全職工作 | 1 | 2.94% | 5 | 14.71% | 14 | 41.18% | 9 | 26.47% | 5 | 14.71% | 34 | 100.00% |
| 部分工時 | 0 | 0.00% | 1 | 50.00% | 0 | 0.00% | 0 | 0.00% | 1 | 50.00% | 2 | 100.00% |
| 資訊模擬與設計學系 | 5 | 9.43% | 18 | 33.96% | 17 | 32.08% | 8 | 15.09% | 5 | 9.43% | 53 | 100.00% |
| 學士班 | 5 | 9.43% | 18 | 33.96% | 17 | 32.08% | 8 | 15.09% | 5 | 9.43% | 53 | 100.00% |
| 全職工作 | 4 | 8.16% | 16 | 32.65% | 17 | 34.69% | 7 | 14.29% | 5 | 10.20% | 49 | 100.00% |
| 部分工時 | 1 | 25.00% | 2 | 50.00% | 0 | 0.00% | 1 | 25.00% | 0 | 0.00% | 4 | 100.00% |
| 電腦動畫學士學位學程 | 3 | 14.29% | 6 | 28.57% | 2 | 9.52% | 6 | 28.57% | 4 | 19.05% | 21 | 100.00% |
| 學士班 | 3 | 14.29% | 6 | 28.57% | 2 | 9.52% | 6 | 28.57% | 4 | 19.05% | 21 | 100.00% |
| 全職工作 | 3 | 17.65% | 5 | 29.41% | 2 | 11.76% | 4 | 23.53% | 3 | 17.65% | 17 | 100.00% |
| 部分工時 | 0 | 0.00% | 1 | 25.00% | 0 | 0.00% | 2 | 50.00% | 1 | 25.00% | 4 | 100.00% |
| 總計 | 63 | 8.89% | 180 | 25.39% | 222 | 31.31% | 134 | 18.90% | 110 | 15.51% | 709 | 100.00% |

圖 16、108 學年度畢業校友認為目前工作內容與原就讀系、所、學位學程之專業訓練課程相符程度:



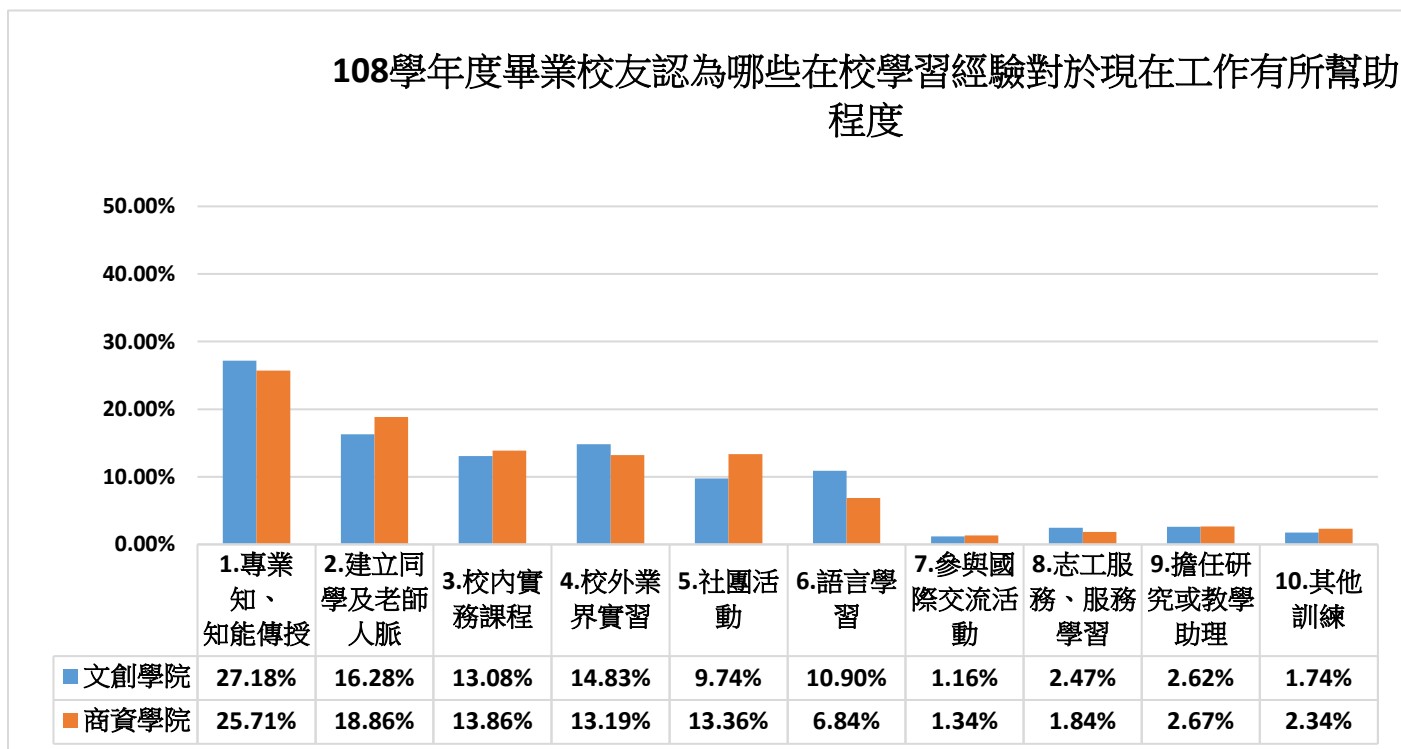
《第三部分、學習回饋》

第 11 題. 108 學年度畢業校友認為在學期間哪些「學習經驗」對於現在工作有所幫助:

表18. 108學年度畢業校友認為對工作有所幫助的在校「學習經驗」有哪些(可複選至多三項)

| 學院-學系-學士 | 1.專業知、 知能傳授 | 2.建立同 學及老師 人脈 | 3.校內 實務課 程 | 4.校外 業界實 習 | 5.社團 活動 | 6.語言 學習 | 7.參與 國際交 流活動 | 8.志工 服務、 服務學 習 | 9.擔任 研究或 教學助 理 | 10.其 他訓練 | 總計 |
|-------------------|----------------|---------------------|------------------|------------------|---------------|---------------|--------------------|-------------------------|-------------------------|--------------|----------------|
| 百分比 | % | % | % | % | % | % | % | % | % | % | % |
| 文創學院 | 27.18% | 16.28% | 13.08% | 14.83% | 9.74% | 10.90% | 1.16% | 2.47% | 2.62% | 1.74% | 100.00% |
| 休閒產業管理學系 | 16.28% | 16.28% | 16.28% | 25.58% | 16.28% | 4.65% | 0.00% | 2.33% | 2.33% | 0.00% | 100.00% |
| 學士班 | 16.28% | 16.28% | 16.28% | 25.58% | 16.28% | 4.65% | 0.00% | 2.33% | 2.33% | 0.00% | 100.00% |
| 休閒產業管理學系 原住民專班 | 20.00% | 20.00% | 0.00% | 40.00% | 0.00% | 20.00% | 0.00% | 0.00% | 0.00% | 0.00% | 100.00% |
| 學士班 | 20.00% | 20.00% | 0.00% | 40.00% | 0.00% | 20.00% | 0.00% | 0.00% | 0.00% | 0.00% | 100.00% |
| 服飾設計與經營學系 | 38.17% | 16.67% | 16.67% | 9.68% | 6.45% | 4.30% | 2.15% | 1.08% | 2.15% | 2.69% | 100.00% |
| 學士班 | 38.27% | 15.43% | 17.28% | 9.88% | 4.94% | 4.94% | 2.47% | 1.23% | 2.47% | 3.09% | 100.00% |
| 進修學士班 | 37.50% | 25.00% | 12.50% | 8.33% | 16.67% | 0.00% | 0.00% | 0.00% | 0.00% | 0.00% | 100.00% |
| 時尚設計學系 | 41.90% | 18.10% | 21.90% | 8.57% | 4.76% | 0.00% | 0.95% | 0.00% | 0.95% | 2.86% | 100.00% |
| 學士班 | 41.90% | 18.10% | 21.90% | 8.57% | 4.76% | 0.00% | 0.95% | 0.00% | 0.95% | 2.86% | 100.00% |
| 應用中文學系 | 18.18% | 20.45% | 11.36% | 2.27% | 9.09% | 20.45% | 0.00% | 4.55% | 9.09% | 4.55% | 100.00% |
| 學士班 | 18.18% | 20.45% | 11.36% | 2.27% | 9.09% | 20.45% | 0.00% | 4.55% | 9.09% | 4.55% | 100.00% |
| 應用日文學系 | 23.61% | 9.72% | 4.17% | 22.22% | 9.72% | 23.61% | 1.39% | 2.78% | 2.78% | 0.00% | 100.00% |
| 學士班 | 23.61% | 9.72% | 4.17% | 22.22% | 9.72% | 23.61% | 1.39% | 2.78% | 2.78% | 0.00% | 100.00% |
| 應用英語學系 | 21.05% | 12.28% | 7.02% | 15.79% | 19.30% | 17.54% | 0.00% | 0.00% | 3.51% | 3.51% | 100.00% |
| 學士班 | 21.05% | 12.28% | 7.02% | 15.79% | 19.30% | 17.54% | 0.00% | 0.00% | 3.51% | 3.51% | 100.00% |
| 觀光管理學系 | 15.34% | 17.61% | 9.66% | 20.45% | 11.93% | 15.91% | 1.14% | 5.68% | 2.27% | 0.00% | 100.00% |
| 學士班 | 15.98% | 16.57% | 10.06% | 20.12% | 12.43% | 15.98% | 1.18% | 5.33% | 2.37% | 0.00% | 100.00% |
| 進修學士班 | 0.00% | 42.86% | 0.00% | 28.57% | 0.00% | 14.29% | 0.00% | 14.29% | 0.00% | 0.00% | 100.00% |
| 商資學院 | 25.71% | 18.86% | 13.86% | 13.19% | 13.36% | 6.84% | 1.34% | 1.84% | 2.67% | 2.34% | 100.00% |
| 行銷管理學系 | 15.28% | 13.89% | 15.28% | 18.06% | 23.61% | 5.56% | 1.39% | 2.78% | 2.78% | 1.39% | 100.00% |
| 學士班 | 15.28% | 13.89% | 15.28% | 18.06% | 23.61% | 5.56% | 1.39% | 2.78% | 2.78% | 1.39% | 100.00% |
| 金融管理學系 | 29.21% | 20.22% | 13.48% | 24.72% | 7.87% | 1.12% | 1.12% | 0.00% | 1.12% | 1.12% | 100.00% |
| 學士班 | 29.21% | 20.22% | 13.48% | 24.72% | 7.87% | 1.12% | 1.12% | 0.00% | 1.12% | 1.12% | 100.00% |
| 國際企業管理學系 | 15.85% | 18.29% | 14.63% | 20.73% | 6.10% | 14.63% | 2.44% | 2.44% | 2.44% | 2.44% | 100.00% |
| 學士班 | 17.46% | 19.05% | 17.46% | 25.40% | 7.94% | 0.00% | 3.17% | 3.17% | 3.17% | 3.17% | 100.00% |
| 進修學士班 | 28.57% | 42.86% | 14.29% | 14.29% | 0.00% | 0.00% | 0.00% | 0.00% | 0.00% | 0.00% | 100.00% |
| 國際貿易學系 | 22.22% | 25.93% | 7.41% | 0.00% | 22.22% | 12.96% | 3.70% | 3.70% | 0.00% | 1.85% | 100.00% |
| 學士班 | 22.22% | 25.93% | 7.41% | 0.00% | 22.22% | 12.96% | 3.70% | 3.70% | 0.00% | 1.85% | 100.00% |
| 會計暨稅務學系 | 34.00% | 20.00% | 14.00% | 16.00% | 10.00% | 0.00% | 0.00% | 2.00% | 4.00% | 0.00% | 100.00% |
| 學士班 | 34.00% | 20.00% | 14.00% | 16.00% | 10.00% | 0.00% | 0.00% | 2.00% | 4.00% | 0.00% | 100.00% |
| 資訊科技與通訊學系 | 25.00% | 22.92% | 10.42% | 4.17% | 18.75% | 6.25% | 2.08% | 2.08% | 8.33% | 0.00% | 100.00% |
| 學士班 | 25.00% | 22.92% | 10.42% | 4.17% | 18.75% | 6.25% | 2.08% | 2.08% | 8.33% | 0.00% | 100.00% |
| 資訊管理學系 | 23.38% | 19.48% | 11.69% | 9.09% | 16.88% | 10.39% | 1.30% | 1.30% | 5.19% | 1.30% | 100.00% |
| 學士班 | 23.38% | 19.48% | 11.69% | 9.09% | 16.88% | 10.39% | 1.30% | 1.30% | 5.19% | 1.30% | 100.00% |
| 資訊模擬與設計學系 | 36.26% | 14.29% | 17.58% | 9.89% | 10.99% | 3.30% | 0.00% | 1.10% | 1.10% | 5.49% | 100.00% |
| 學士班 | 36.26% | 14.29% | 17.58% | 9.89% | 10.99% | 3.30% | 0.00% | 1.10% | 1.10% | 5.49% | 100.00% |
| 電腦動畫學士學位學程 | 33.33% | 19.44% | 19.44% | 2.78% | 5.56% | 8.33% | 0.00% | 2.78% | 0.00% | 8.33% | 100.00% |
| 學士班 | 33.33% | 19.44% | 19.44% | 2.78% | 5.56% | 8.33% | 0.00% | 2.78% | 0.00% | 8.33% | 100.00% |
| 總計 | 26.50% | 17.48% | 13.44% | 14.06% | 11.42% | 9.01% | 1.24% | 2.18% | 2.64% | 2.02% | 100.00% |

圖 17、108 學年度畢業校友認為對工作有所幫助的在校「學習經驗」之各學院比例

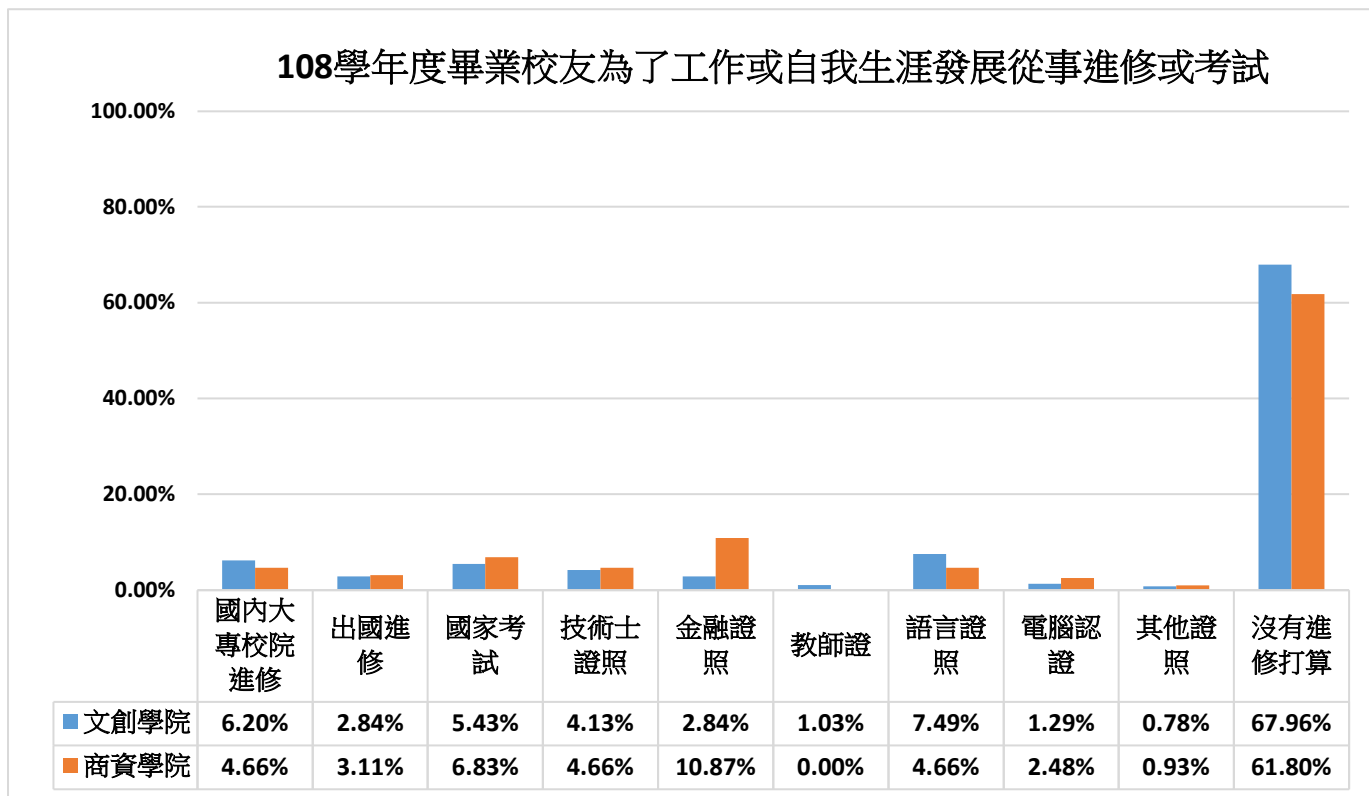


第 12 題. 108 學年度畢業校友是否為了工作或自我生涯發展從事進修或考試，提升自我事業能力:

表 19. 108 學年度〈文化與創意學院〉畢業校友為了工作或自我生涯發展所進行的進修或考試活動

| 學院-學系-學士 | 國內大專校院進修 | 出國進修 | 國家考試 | 技術士證照 | 金融證照 | 教師證 | 語言證照 | 電腦認證 | 其他證照 | 沒有進修打算 | 總計 |
|-------------------|---------------|--------------|---------------|---------------|---------------|--------------|---------------|--------------|--------------|----------------|----------------|
| 人數-百分比 | % | % | % | % | % | % | % | % | % | % | % |
| 文創學院 | 6.20% | 2.84% | 5.43% | 4.13% | 2.84% | 1.03% | 7.49% | 1.29% | 0.78% | 67.96% | 100.00% |
| 休閒產業管理學系 | 4.55% | 0.00% | 4.55% | 13.64% | 4.55% | 4.55% | 4.55% | 0.00% | 4.55% | 59.09% | 100.00% |
| 學士班 | 4.55% | 0.00% | 4.55% | 13.64% | 4.55% | 4.55% | 4.55% | 0.00% | 4.55% | 59.09% | 100.00% |
| 休閒產業管理學系 原住民專班 | 0.00% | 0.00% | 0.00% | 0.00% | 0.00% | 0.00% | 0.00% | 0.00% | 0.00% | 100.00% | 100.00% |
| 學士班 | 0.00% | 0.00% | 0.00% | 0.00% | 0.00% | 0.00% | 0.00% | 0.00% | 0.00% | 100.00% | 100.00% |
| 服飾設計與經營學系 | 4.50% | 5.41% | 3.60% | 0.00% | 2.70% | 0.00% | 3.60% | 1.80% | 0.90% | 77.48% | 100.00% |
| 學士班 | 5.75% | 5.75% | 4.60% | 0.00% | 2.30% | 0.00% | 3.45% | 2.30% | 1.15% | 74.71% | 100.00% |
| 進修學士班 | 0.00% | 4.17% | 0.00% | 0.00% | 4.17% | 0.00% | 4.17% | 0.00% | 0.00% | 87.50% | 100.00% |
| 時尚設計學系 | 10.94% | 4.69% | 0.00% | 1.56% | 0.00% | 0.00% | 3.13% | 1.56% | 0.00% | 78.13% | 100.00% |
| 學士班 | 10.94% | 4.69% | 0.00% | 1.56% | 0.00% | 0.00% | 3.13% | 1.56% | 0.00% | 78.13% | 100.00% |
| 應用中文學系 | 0.00% | 0.00% | 12.50% | 4.17% | 4.17% | 4.17% | 16.67% | 0.00% | 0.00% | 58.33% | 100.00% |
| 學士班 | 0.00% | 0.00% | 12.50% | 4.17% | 4.17% | 4.17% | 16.67% | 0.00% | 0.00% | 58.33% | 100.00% |
| 應用日文學系 | 9.30% | 4.65% | 13.95% | 4.65% | 0.00% | 2.33% | 20.93% | 2.33% | 0.00% | 41.86% | 100.00% |
| 學士班 | 9.30% | 4.65% | 13.95% | 4.65% | 0.00% | 2.33% | 20.93% | 2.33% | 0.00% | 41.86% | 100.00% |
| 應用英語學系 | 6.06% | 0.00% | 3.03% | 12.12% | 3.03% | 3.03% | 27.27% | 3.03% | 0.00% | 42.42% | 100.00% |
| 學士班 | 6.06% | 0.00% | 3.03% | 12.12% | 3.03% | 3.03% | 27.27% | 3.03% | 0.00% | 42.42% | 100.00% |
| 觀光管理學系 | 5.68% | 0.00% | 6.82% | 5.68% | 5.68% | 0.00% | 0.00% | 0.00% | 1.14% | 75.00% | 100.00% |
| 學士班 | 4.88% | 0.00% | 6.10% | 6.10% | 6.10% | 0.00% | 0.00% | 0.00% | 1.22% | 75.61% | 100.00% |
| 進修學士班 | 16.67% | 0.00% | 16.67% | 0.00% | 0.00% | 0.00% | 0.00% | 0.00% | 0.00% | 66.67% | 100.00% |
| 商資學院 | 4.66% | 3.11% | 6.83% | 4.66% | 10.87% | 0.00% | 4.66% | 2.48% | 0.93% | 61.80% | 100.00% |
| 行銷管理學系 | 2.50% | 5.00% | 5.00% | 5.00% | 15.00% | 0.00% | 0.00% | 5.00% | 7.50% | 55.00% | 100.00% |
| 學士班 | 2.50% | 5.00% | 5.00% | 5.00% | 15.00% | 0.00% | 0.00% | 5.00% | 7.50% | 55.00% | 100.00% |
| 金融管理學系 | 2.17% | 0.00% | 2.17% | 6.52% | 36.96% | 0.00% | 2.17% | 0.00% | 0.00% | 50.00% | 100.00% |
| 學士班 | 2.17% | 0.00% | 2.17% | 6.52% | 36.96% | 0.00% | 2.17% | 0.00% | 0.00% | 50.00% | 100.00% |
| 國際企業管理學系 | 2.27% | 4.55% | 15.91% | 2.27% | 9.09% | 0.00% | 11.36% | 0.00% | 0.00% | 54.55% | 100.00% |
| 學士班 | 2.50% | 5.00% | 15.00% | 2.50% | 7.50% | 0.00% | 12.50% | 0.00% | 0.00% | 55.00% | 100.00% |
| 進修學士班 | 0.00% | 0.00% | 25.00% | 0.00% | 25.00% | 0.00% | 0.00% | 0.00% | 0.00% | 50.00% | 100.00% |
| 國際貿易學系 | 6.45% | 3.23% | 9.68% | 0.00% | 3.23% | 0.00% | 6.45% | 0.00% | 0.00% | 70.97% | 100.00% |
| 學士班 | 6.45% | 3.23% | 9.68% | 0.00% | 3.23% | 0.00% | 6.45% | 0.00% | 0.00% | 70.97% | 100.00% |
| 會計暨稅務學系 | 3.70% | 0.00% | 22.22% | 3.70% | 7.41% | 0.00% | 0.00% | 0.00% | 0.00% | 62.96% | 100.00% |
| 學士班 | 3.70% | 0.00% | 22.22% | 3.70% | 7.41% | 0.00% | 0.00% | 0.00% | 0.00% | 62.96% | 100.00% |
| 資訊科技與通訊學系 | 4.17% | 0.00% | 4.17% | 12.50% | 8.33% | 0.00% | 4.17% | 4.17% | 0.00% | 62.50% | 100.00% |
| 學士班 | 4.17% | 0.00% | 4.17% | 12.50% | 8.33% | 0.00% | 4.17% | 4.17% | 0.00% | 62.50% | 100.00% |
| 資訊管理學系 | 5.56% | 2.78% | 2.78% | 11.11% | 5.56% | 0.00% | 5.56% | 5.56% | 0.00% | 61.11% | 100.00% |
| 學士班 | 5.56% | 2.78% | 2.78% | 11.11% | 5.56% | 0.00% | 5.56% | 5.56% | 0.00% | 61.11% | 100.00% |
| 資訊模擬與設計學系 | 11.32% | 5.66% | 0.00% | 1.89% | 0.00% | 0.00% | 0.00% | 3.77% | 0.00% | 77.36% | 100.00% |
| 學士班 | 11.32% | 5.66% | 0.00% | 1.89% | 0.00% | 0.00% | 0.00% | 3.77% | 0.00% | 77.36% | 100.00% |
| 電腦動畫學士學位學程 | 0.00% | 4.76% | 4.76% | 0.00% | 4.76% | 0.00% | 19.05% | 4.76% | 0.00% | 61.90% | 100.00% |
| 學士班 | 0.00% | 4.76% | 4.76% | 0.00% | 4.76% | 0.00% | 19.05% | 4.76% | 0.00% | 61.90% | 100.00% |
| 總計 | 5.50% | 2.96% | 6.06% | 4.37% | 6.49% | 0.56% | 6.21% | 1.83% | 0.85% | 65.16% | 100.00% |

圖18、108學年度畢業校友為了工作或自我生涯發展所進行的進修或考試活動

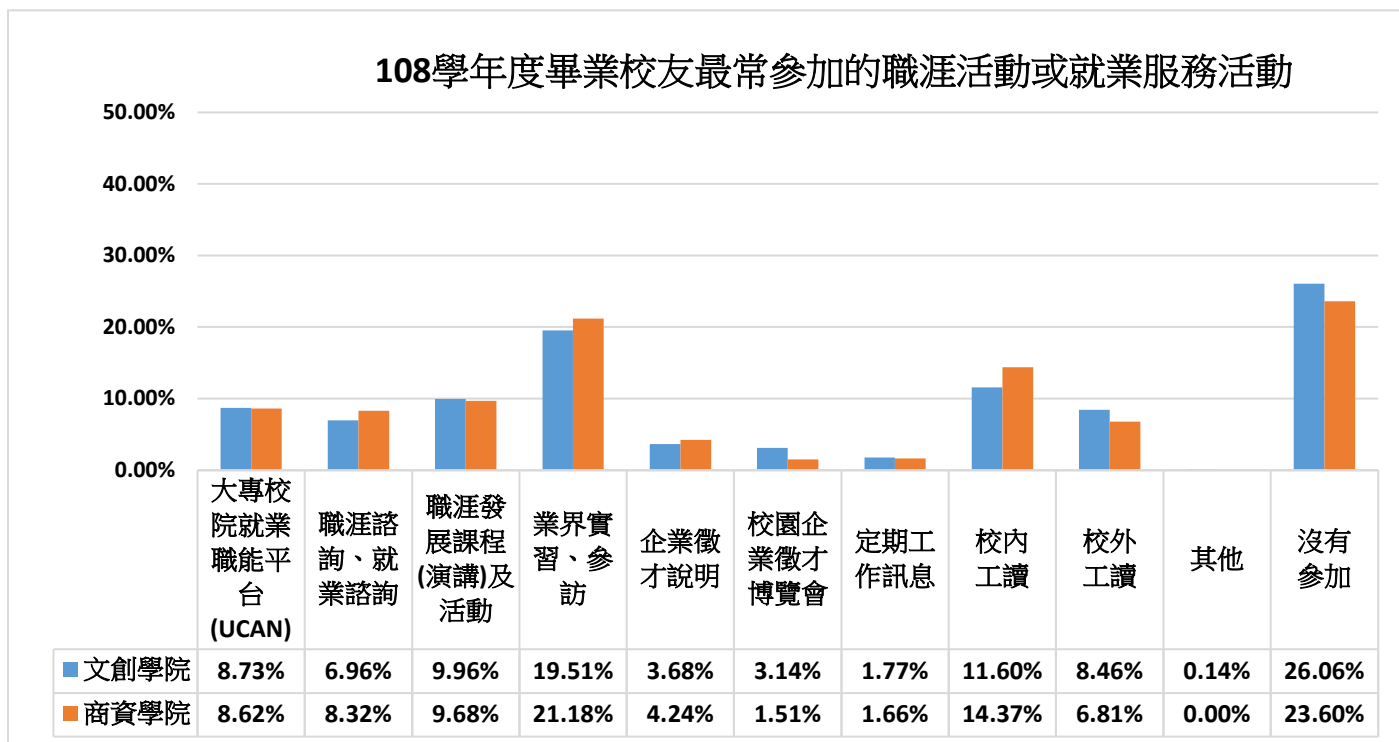


第 13 題. 108 學年度畢業校友最常參加哪些職涯活動或就業服務活動:

表 20. 108 學年度畢業校友最常參加的職涯活動或就業服務活動

| 學院-學系-學士 | 大專校院 就業職能 平台 (UCAN) | 職涯諮 詢、就 業諮詢 | 職涯發 展課程 (演講) 及活動 | 業界實 習、參訪 | 企業徵 才說明 | 校園企 業徵才 博覽會 | 定期工 作訊息 | 校內 工讀 | 校外 工讀 | 其他 | 沒有 參加 | 總計 |
|-------------------|------------------------------|-------------------|---------------------------|-------------|------------|-------------------|------------|----------|----------|-------|----------|---------|
| 百分比 | % | % | % | % | % | % | % | % | % | % | % | % |
| 文創學院 | 8.73% | 6.96% | 9.96% | 19.51% | 3.68% | 3.14% | 1.77% | 11.60% | 8.46% | 0.14% | 26.06% | 100.00% |
| 休閒產業管理學系 | 8.70% | 2.17% | 8.70% | 32.61% | 8.70% | 6.52% | 4.35% | 10.87% | 4.35% | 0.00% | 13.04% | 100.00% |
| 學士班 | 8.70% | 2.17% | 8.70% | 32.61% | 8.70% | 6.52% | 4.35% | 10.87% | 4.35% | 0.00% | 13.04% | 100.00% |
| 休閒產業管理學系 原住民專班 | 0.00% | 0.00% | 0.00% | 33.33% | 33.33% | 0.00% | 0.00% | 33.33% | 0.00% | 0.00% | 0.00% | 100.00% |
| 學士班 | 0.00% | 0.00% | 0.00% | 33.33% | 33.33% | 0.00% | 0.00% | 33.33% | 0.00% | 0.00% | 0.00% | 100.00% |
| 服飾設計與經營學系 | 15.43% | 5.14% | 6.86% | 17.14% | 1.14% | 4.00% | 0.57% | 8.00% | 5.14% | 0.00% | 36.57% | 100.00% |
| 學士班 | 16.78% | 6.04% | 6.04% | 20.13% | 1.34% | 4.70% | 0.67% | 9.40% | 6.04% | 0.00% | 28.86% | 100.00% |
| 進修學士班 | 7.69% | 0.00% | 11.54% | 0.00% | 0.00% | 0.00% | 0.00% | 0.00% | 0.00% | 0.00% | 80.77% | 100.00% |
| 時尚設計學系 | 6.73% | 5.77% | 10.58% | 5.77% | 1.92% | 0.00% | 0.00% | 9.62% | 14.42% | 0.96% | 44.23% | 100.00% |
| 學士班 | 6.73% | 5.77% | 10.58% | 5.77% | 1.92% | 0.00% | 0.00% | 9.62% | 14.42% | 0.96% | 44.23% | 100.00% |
| 應用中文學系 | 5.66% | 11.32% | 11.32% | 5.66% | 1.89% | 0.00% | 3.77% | 33.96% | 9.43% | 0.00% | 16.98% | 100.00% |
| 學士班 | 5.66% | 11.32% | 11.32% | 5.66% | 1.89% | 0.00% | 3.77% | 33.96% | 9.43% | 0.00% | 16.98% | 100.00% |
| 應用日文學系 | 4.21% | 8.42% | 3.16% | 20.00% | 7.37% | 5.26% | 3.16% | 9.47% | 9.47% | 0.00% | 29.47% | 100.00% |
| 學士班 | 4.21% | 8.42% | 3.16% | 20.00% | 7.37% | 5.26% | 3.16% | 9.47% | 9.47% | 0.00% | 29.47% | 100.00% |
| 應用英語學系 | 8.22% | 5.48% | 16.44% | 21.92% | 4.11% | 8.22% | 1.37% | 5.48% | 9.59% | 0.00% | 19.18% | 100.00% |
| 學士班 | 8.22% | 5.48% | 16.44% | 21.92% | 4.11% | 8.22% | 1.37% | 5.48% | 9.59% | 0.00% | 19.18% | 100.00% |
| 觀光管理學系 | 7.07% | 9.24% | 13.59% | 28.80% | 3.80% | 1.09% | 2.17% | 13.04% | 8.15% | 0.00% | 13.04% | 100.00% |
| 學士班 | 7.30% | 8.99% | 14.04% | 29.78% | 3.93% | 1.12% | 2.25% | 13.48% | 7.87% | 0.00% | 11.24% | 100.00% |
| 進修學士班 | 0.00% | 16.67% | 0.00% | 0.00% | 0.00% | 0.00% | 0.00% | 0.00% | 16.67% | 0.00% | 66.67% | 100.00% |
| 商資學院 | 8.62% | 8.32% | 9.68% | 21.18% | 4.24% | 1.51% | 1.66% | 14.37% | 6.81% | 0.00% | 23.60% | 100.00% |
| 行銷管理學系 | 2.47% | 8.64% | 9.88% | 23.46% | 4.94% | 2.47% | 0.00% | 12.35% | 12.35% | 0.00% | 23.46% | 100.00% |
| 學士班 | 2.47% | 8.64% | 9.88% | 23.46% | 4.94% | 2.47% | 0.00% | 12.35% | 12.35% | 0.00% | 23.46% | 100.00% |
| 金融管理學系 | 5.06% | 10.13% | 7.59% | 29.11% | 3.80% | 3.80% | 1.27% | 11.39% | 3.80% | 0.00% | 24.05% | 100.00% |
| 學士班 | 5.06% | 10.13% | 7.59% | 29.11% | 3.80% | 3.80% | 1.27% | 11.39% | 3.80% | 0.00% | 24.05% | 100.00% |
| 國際企業管理學系 | 13.89% | 10.19% | 15.74% | 31.48% | 4.63% | 1.85% | 1.85% | 5.56% | 4.63% | 0.00% | 10.19% | 100.00% |
| 學士班 | 13.00% | 9.00% | 16.00% | 34.00% | 5.00% | 2.00% | 1.00% | 6.00% | 5.00% | 0.00% | 9.00% | 100.00% |
| 進修學士班 | 25.00% | 25.00% | 12.50% | 0.00% | 0.00% | 0.00% | 12.50% | 0.00% | 0.00% | 0.00% | 25.00% | 100.00% |
| 國際貿易學系 | 7.27% | 12.73% | 9.09% | 12.73% | 5.45% | 1.82% | 0.00% | 9.09% | 7.27% | 0.00% | 34.55% | 100.00% |
| 學士班 | 7.27% | 12.73% | 9.09% | 12.73% | 5.45% | 1.82% | 0.00% | 9.09% | 7.27% | 0.00% | 34.55% | 100.00% |
| 會計暨稅務學系 | 18.75% | 2.08% | 8.33% | 20.83% | 0.00% | 0.00% | 0.00% | 14.58% | 6.25% | 0.00% | 29.17% | 100.00% |
| 學士班 | 18.75% | 2.08% | 8.33% | 20.83% | 0.00% | 0.00% | 0.00% | 14.58% | 6.25% | 0.00% | 29.17% | 100.00% |
| 資訊科技與通訊學系 | 6.67% | 9.33% | 9.33% | 14.67% | 8.00% | 0.00% | 1.33% | 24.00% | 9.33% | 0.00% | 17.33% | 100.00% |
| 學士班 | 6.67% | 9.33% | 9.33% | 14.67% | 8.00% | 0.00% | 1.33% | 24.00% | 9.33% | 0.00% | 17.33% | 100.00% |
| 資訊管理學系 | 8.86% | 8.86% | 7.59% | 20.25% | 6.33% | 1.27% | 5.06% | 15.19% | 6.33% | 0.00% | 20.25% | 100.00% |
| 學士班 | 8.86% | 8.86% | 7.59% | 20.25% | 6.33% | 1.27% | 5.06% | 15.19% | 6.33% | 0.00% | 20.25% | 100.00% |
| 資訊模擬與設計學系 | 8.08% | 2.02% | 8.08% | 17.17% | 1.01% | 1.01% | 3.03% | 21.21% | 8.08% | 0.00% | 30.30% | 100.00% |
| 學士班 | 8.08% | 2.02% | 8.08% | 17.17% | 1.01% | 1.01% | 3.03% | 21.21% | 8.08% | 0.00% | 30.30% | 100.00% |
| 電腦動畫學士學位學程 | 8.11% | 13.51% | 8.11% | 8.11% | 2.70% | 0.00% | 0.00% | 18.92% | 0.00% | 0.00% | 40.54% | 100.00% |
| 學士班 | 8.11% | 13.51% | 8.11% | 8.11% | 2.70% | 0.00% | 0.00% | 18.92% | 0.00% | 0.00% | 40.54% | 100.00% |
| 總計 | 8.68% | 7.60% | 9.83% | 20.30% | 3.95% | 2.37% | 1.72% | 12.91% | 7.68% | 0.07% | 24.89% | 100.00% |

圖 19、108 學年度畢業校友最常參加的職涯活動或就業服務活動



大專校院108學年度畢業滿1年學生 流向追蹤問卷調查

110.04修正

親愛的 XX 大學畢業校友，您好：

大專畢業後一年的您，現況如何？母校十分關心您，希望瞭解您的現況與感想。本項調查結果將提供母校辦學及校務發展改善、系所學位學程課程規劃及高等教育人才培育相關政策研議之參考。

您的意見十分重要，懇請您耐心協助填答。若您認為不方便作答，可選擇不填答，並不會影響您任何權益，但請勿轉由他人代為填答。母校仍由衷希望您能撥冗回覆本調查。

本問卷結果將依個人資料保護法規定嚴密保管與遵循法令規定處理，並提供以下單位進行後續運用，以及避免重複向您蒐集資料，敬請放心填答。

1. 提供教育部進行教育政策研議與分析…等事項。
2. 提供學校辦理教學改進、服務追蹤、資訊交流及未來校友服務…等事項。

如對本問卷填答有任何疑問或需依個人資料保護法第3條規定行使相關權利時，歡迎以 E-Mail 或電話與我們聯絡。感謝您的填答！

以上說明，已詳細閱讀完畢

○○大學
承辦單位：○○○
聯絡電話：
E-Mail：

第1部份 就業流向

- 一、您目前的工作狀況為何（不包括留職停薪、育嬰假，請依主要薪水來源作答）？（本題選答1、2、3項者，第6題無須填答；另畢業生如同時為「全職工作者與部分工時者」，請以最主要工作狀況填報以下問項）

| | |
|----------------------------------|---|
| <input type="checkbox"/> 1. 全職工作 | 1.1 請問您任職的機構性質是： <input type="checkbox"/> (1) 企業（包括民營企業或國營企業…等） <input type="checkbox"/> (2) 政府部門（含職業軍人） <input type="checkbox"/> (3) 學校（包括公立及私立大學、高中、高職、國中小…等） <input type="checkbox"/> (4) 非營利機構 <input type="checkbox"/> (5) 創業 <input type="checkbox"/> (6) 自由工作者（以接案維生或個人服務，例如撰稿人…） <input type="checkbox"/> (7) 其他 _____ |
| <input type="checkbox"/> 2. 部份工時 | 2.1 請問您1週工作時數約_____小時（建議以每週平均時數填報） 2.2 請問您任職的機構性質是（若同時有多份 Part Time 工作，請以主要工作時數較長者作答）： <input type="checkbox"/> (1) 企業（包括民營企業或國營企業…等） |

| | |
|--|--|
| | <input type="checkbox"/> (2) 政府部門 (包括職業軍人) <input type="checkbox"/> (3) 學校 (包括公立及私立大學、高中、高職、國中小…等) <input type="checkbox"/> (4) 非營利機構 <input type="checkbox"/> (5) 創業 <input type="checkbox"/> (6) 自由工作者 (以接案維生，或個人服務，如幫忙排隊…) <input type="checkbox"/> (7) 其他 _____ |
| <input type="checkbox"/> 3. 家管/料理家務者 (請跳答第13題) | |
| <input type="checkbox"/> 4. 目前非就業中 (請跳答第6題、第13題) | |

二、您現在工作職業類型為何？

| 職業類型 | | 類型說明 |
|--|--|---|
| <input type="checkbox"/> 1. 建築營造類 | (1) 建築規劃設計 (2) 營造及維護 | 針對建築物及其實質環境，進行生產及作業之調查測量、規劃、組織、指導、協調、管制及考核等管理，並代辦申請建築許可、拆除執照、招商投標、擬定施工契約及其他工程上接洽事項之相關建築或營造工作。 |
| <input type="checkbox"/> 2. 製造類 | (1) 生產管理 (2) 製程研發 (3) 設備安裝維護 (4) 品質管理 (5) 資材及庫存規劃 (6) 工業安全管理 | 規劃、執行、組織、指導、協調、管制及考核從原料、中間階段到最終產品的製作流程、相關的專業性及技術性的活動，例如生產計畫與控制、維護和製造/加工工程、品質管理、存貨管理等。 |
| <input type="checkbox"/> 3. 科學、技術、工程、數學類 | (1) 工程及技術 (2) 數學及科學 | 規劃、管理及提供科學 (如物理科學、社會科學、工程、數學等) 研究和專業技術 (如實驗、測試及研發等) 服務。 |
| <input type="checkbox"/> 4. 物流運輸類 | (1) 運輸作業 (2) 物流規劃及管理 (3) 運輸工程 (4) 運輸規劃及管理 | 將物料或產品從生產處移轉到消費者或使用者的流程管理，包含規劃、執行與管制各項採購、進貨、儲存控制、檢驗、搬運、配銷、運輸 (利用公路、航空、鐵路、及水路，對於人、材料及產品的運送做適度的規劃和調控)，並從事相關設備的維修工作。 |
| <input type="checkbox"/> 5. 天然資源、食品與農業類 | (1) 食品生產與加工 (2) 植物研究發展與應用 (3) 動物研究發展與應用 (4) 自然資源保育 (5) 環境保護與衛生 (6) 農業經營 | 凡在農、林、漁、牧業從事生產及作業之規劃、指導及協調，針對農、林、畜、水產品原料進行調理後冷凍、製罐、脫水、醃燻製、保藏加工及產銷配送之用等工作；以及從事生物學理在動植物方面的應用發展研究，並進行保護、改善與利用自然生態環境資源之工作，以確保人類生存環境，使自然資源能永續不斷，提高經濟或社會利益。 |

| 職業類型 | | 類型說明 |
|--------------------------------------|--|--|
| <input type="checkbox"/> 6. 醫療保健類 | (1) 醫療服務 (2) 長期照護服務 (3) 公共衛生 (4) 健康產業及醫務管理 (5) 生技研發 | 從事人類所患各種常見疾病及損傷之例行檢查、診斷和施行各種治療或急救處置或照護，應用預防醫學知識技術及生物科學知識，進行健康檢查、疾病預防、衛生指導與生物科技、中草藥生物技術、藥用化妝品產品研發，並妥善規劃及管理醫療單位，以促進全民健康。 |
| <input type="checkbox"/> 7. 藝文與影音傳播類 | (1) 影視傳播 (2) 印刷出版 (3) 視覺藝術 (4) 表演藝術 (5) 新聞傳播 (6) 通訊傳播 (7) 設計產業 | 規劃設計、製作、展出表演和出版藝文及影音相關作品，包括視覺設計、通訊傳播、表演藝術、印刷出版、新聞電視廣播及電影、包裝說明、工藝設計等。 |
| <input type="checkbox"/> 8. 資訊科技類 | (1) 網路規劃與建置管理 (2) 資訊支援與服務 (3) 數位內容與傳播 (4) 軟體開發及程式設計 | 從事網際網路系統或資訊軟硬體、程式語言、多媒體、公用軟體及相關周邊設備之設計、製作、修改、測試、安裝及系統整合，並提供維修及障礙排除等支援服務。 |
| <input type="checkbox"/> 9. 金融財務類 | (1) 證券及投資 (2) 財務 (3) 銀行金融業務 (4) 保險 (5) 會計 | 凡在金融、保險、不動產業及一般企業或組織，從事客戶服務活動作業及組織內部財務業務之規劃、組織、指導、協調、管制及考核。 |
| <input type="checkbox"/> 10. 企業經營管理類 | (1) 一般管理 (2) 企業資訊管理 (3) 人力資源管理 (4) 運籌管理 (5) 行政支援 | 利用規劃、組織、領導及控制等功能，針對企業內的財務、行銷、人事、生產物料、機器設備及技術等有限資源做妥善的安排，以發揮企業功能及生產力，使組織可以有有效的運作。 |
| <input type="checkbox"/> 11. 行銷與銷售類 | (1) 行銷管理 (2) 專業銷售 (3) 行銷傳播 (4) 市場分析研究 (5) 零售與通路管理 | 企業或組織內從事行銷業務或行銷活動之規劃、執行、組織、協調、指導、管制及考核，以及針對從生產者到消費者的訊息分析進行整合，以達到組織目標。 |
| <input type="checkbox"/> 12. 政府公共事務類 | (1) 國防 (2) 外交與國際事務 (3) 公共行政 | 執行政府功能，包括國家和地方各層級的管理、國家安全、外交、規劃、稅收、法規及地方行政管理。 |

| 職業類型 | | 類型說明 |
|--|---|--|
| <input type="checkbox"/> 13. 教育與訓練類 | (1) 教育行政 (2) 教學 | 評估內外環境、資源，規劃符合教學組織需求的目標，推動與發展相關業務或校務，並依據組織的目標及學習者的需求，配合各種教學理論、工具與策略，規劃適切、有效的教學活動及學習計畫。 |
| <input type="checkbox"/> 14. 個人及社會服務類 | (1) 學前照護及教育 (2) 心理諮商服務 (3) 社會工作服務 (4) 個人照護服務 | 針對社會、家庭、個人及學齡前的幼童，提供心理及生理的專業性照護與服務，提升其生活品質與身心的健康與福祉。 |
| <input type="checkbox"/> 15. 休閒與觀光旅遊類 | (1) 餐飲管理 (2) 旅館管理 (3) 旅遊管理 (4) 休閒遊憩管理 | 從事旅遊及休閒活動相關之服務，包含顧客、商業團體旅程及組團之旅遊行程規劃、代辦出國及簽證手續、安排食宿、交通工具；或接待、引導旅客觀光旅遊，提供適當解說及服務；在旅館等場所接待旅客，於其到達、居留及離開時給予服務及管理、提供餐飲服務或其他休閒、健身指導行業之工作。 |
| <input type="checkbox"/> 16. 司法、法律與公共安全類 | (1) 司法 (2) 公共安全 (3) 法律服務 | 從事與法律、公共安全與確保民眾生命及財產等相關之專業和技術的服務，包含受當事人之委託或依法令之規定，執行律師職務或處理法律事務之人員；預防火災並搶救災害及緊急救護；實際執行警察勤務、偵查刑事案件、督導管理矯正機關之收容人。 |

三、 您畢業後花了多久時間找到第1份工作？（若為創業者，請填答畢業後之創業時間；自由工作者，則以第1份穩定工作時間為主）

| | |
|---|---|
| <input type="checkbox"/> 1. 約1個月內 | <input type="checkbox"/> 5. 約4個月以上至6個月內 |
| <input type="checkbox"/> 2. 約1個月以上至2個月內 | <input type="checkbox"/> 6. 約6個月以上，_____月 |
| <input type="checkbox"/> 3. 約2個月以上至3個月內 | <input type="checkbox"/> 7. 畢業前已有專職工作 |
| <input type="checkbox"/> 4. 約3個月以上至4個月內 | |

四、 您現在工作平均每月收入為何？（請回答課稅前固定（經常）性收入，係指固定津貼、交通費、膳食費、水電費、按月發放之工作（生產、績效、業績）獎金及全勤獎金等）

| | |
|---|--|
| <input type="checkbox"/> 1. 約新臺幣22,000元以下 | <input type="checkbox"/> 16. 約新臺幣70,001元至75,000元 |
| <input type="checkbox"/> 2. 約新臺幣22,001元至25,000元 | <input type="checkbox"/> 17. 約新臺幣75,001元至80,000元 |
| <input type="checkbox"/> 3. 約新臺幣25,001元至28,000元 | <input type="checkbox"/> 18. 約新臺幣80,001元至85,000元 |
| <input type="checkbox"/> 4. 約新臺幣28,001元至31,000元 | <input type="checkbox"/> 19. 約新臺幣85,001元至90,000元 |

| | |
|--|--|
| <input type="checkbox"/> 5. 約新臺幣31,001元至34,000元 | <input type="checkbox"/> 20. 約新臺幣90,001元至95,000元 |
| <input type="checkbox"/> 6. 約新臺幣34,001元至37,000元 | <input type="checkbox"/> 21. 約新臺幣95,001元至100,000元 |
| <input type="checkbox"/> 7. 約新臺幣37,001元至40,000元 | <input type="checkbox"/> 22. 約新臺幣100,001元至110,000元 |
| <input type="checkbox"/> 8. 約新臺幣40,001元至43,000元 | <input type="checkbox"/> 23. 約新臺幣110,001元至120,000元 |
| <input type="checkbox"/> 9. 約新臺幣43,001元至46,000元 | <input type="checkbox"/> 24. 約新臺幣120,001元至130,000元 |
| <input type="checkbox"/> 10. 約新臺幣46,001元至49,000元 | <input type="checkbox"/> 25. 約新臺幣130,001元至140,000元 |
| <input type="checkbox"/> 11. 約新臺幣49,001元至52,000元 | <input type="checkbox"/> 26. 約新臺幣140,001元至150,000元 |
| <input type="checkbox"/> 12. 約新臺幣52,001元至55,000元 | <input type="checkbox"/> 27. 約新臺幣150,001元至170,000元 |
| <input type="checkbox"/> 13. 約新臺幣55,001元至60,000元 | <input type="checkbox"/> 28. 約新臺幣170,001元至190,000元 |
| <input type="checkbox"/> 14. 約新臺幣60,001元至65,000元 | <input type="checkbox"/> 29. 約新臺幣190,001元至210,000元 |
| <input type="checkbox"/> 15. 約新臺幣65,001元至70,000元 | <input type="checkbox"/> 30. 約新臺幣210,001元以上 |

五、請問您現在主要的工作所在地點為何？

| | 北部地區 | 中部地區 | 南部地區 | 東部、離島及其他地區 |
|---|--|--|--|-----------------------------------|
| <input type="checkbox"/> 1. 境內 | <input type="checkbox"/> (1) 基隆市 | <input type="checkbox"/> (8) 臺中市 | <input type="checkbox"/> (14) 臺南市 | <input type="checkbox"/> (17) 臺東縣 |
| | <input type="checkbox"/> (2) 新北市 | <input type="checkbox"/> (9) 南投縣 | <input type="checkbox"/> (15) 高雄市 | <input type="checkbox"/> (18) 花蓮縣 |
| | <input type="checkbox"/> (3) 臺北市 | <input type="checkbox"/> (10) 彰化縣 | <input type="checkbox"/> (16) 屏東縣 | <input type="checkbox"/> (19) 宜蘭縣 |
| | <input type="checkbox"/> (4) 桃園市 | <input type="checkbox"/> (11) 雲林縣 | | <input type="checkbox"/> (20) 連江縣 |
| | <input type="checkbox"/> (5) 新竹縣 | <input type="checkbox"/> (12) 嘉義縣 | | <input type="checkbox"/> (21) 金門縣 |
| | <input type="checkbox"/> (6) 新竹市 | <input type="checkbox"/> (13) 嘉義市 | | <input type="checkbox"/> (22) 澎湖縣 |
| | <input type="checkbox"/> (7) 苗栗縣 | | | |
| <input type="checkbox"/> 2. 境外，(請填報工作國家別) | <input type="checkbox"/> (1) 亞洲 (香港、澳門、大陸地區) _____ | | | |
| | <input type="checkbox"/> (2) 亞洲 (香港、澳門、大陸地區以外國家) _____ | | | |
| | <input type="checkbox"/> (3) 大洋洲 _____ | <input type="checkbox"/> (4) 非洲 _____ | <input type="checkbox"/> (5) 歐洲 _____ | |
| | <input type="checkbox"/> (6) 北美洲 _____ | <input type="checkbox"/> (7) 中美洲 _____ | <input type="checkbox"/> (8) 南美洲 _____ | |

六、 您目前未就業的原因為何？

| | |
|---|---|
| <input type="checkbox"/> 1. 進修中 | |
| <input type="checkbox"/> 2. 服役中或等待服役中 | |
| <input type="checkbox"/> 3. 準備考試 | 3.1何種類別考試？ <input type="checkbox"/> (1) 國內研究所 <input type="checkbox"/> (2) 出國留學 <input type="checkbox"/> (3) 證照 <input type="checkbox"/> (4) 公務人員 <input type="checkbox"/> (5) 其他_____ |
| <input type="checkbox"/> 4. 尋找工作 中 | 4.1到現在還在尋找工作最大可能原因為何？ <input type="checkbox"/> (1) 沒有工作機會 <input type="checkbox"/> (2) 薪水不滿意 <input type="checkbox"/> (3) 公司財務或制度不穩健 <input type="checkbox"/> (4) 工作地點不適合 <input type="checkbox"/> (5) 與所學不符 <input type="checkbox"/> (6) 不符合家人的期望 <input type="checkbox"/> (7) 工作內容不滿意 <input type="checkbox"/> (8) 其他：_____ |
| | 4.2目前已花多久時間找工作？ <input type="checkbox"/> (1) 約1個月以內 <input type="checkbox"/> (2) 約1個月以上至2個月內 <input type="checkbox"/> (3) 約2個月以上至3個月內 <input type="checkbox"/> (4) 約3個月以上至4個月內 <input type="checkbox"/> (5) 約4個月以上至6個月內 <input type="checkbox"/> (6) 約6個月以上 |
| <input type="checkbox"/> 5. 其他：不想找工作、生病…_____ | |

第2部分 就業條件

七、 您目前所具備的專業能力與工作所要求的相符程度為何？

| | |
|----------------------------------|-----------------------------------|
| <input type="checkbox"/> 1. 非常符合 | <input type="checkbox"/> 4. 不符合 |
| <input type="checkbox"/> 2. 符合 | <input type="checkbox"/> 5. 非常不符合 |
| <input type="checkbox"/> 3. 普通 | |

八、 您目前的工作內容，是否需要具備專業證照？

| | |
|--------------------------------|---------------------------------|
| <input type="checkbox"/> 1. 需要 | <input type="checkbox"/> 2. 不需要 |
|--------------------------------|---------------------------------|

九、 您對目前工作的整體滿意度為何？

| | |
|----------------------------------|-----------------------------------|
| <input type="checkbox"/> 1. 非常滿意 | <input type="checkbox"/> 4. 不滿意 |
| <input type="checkbox"/> 2. 滿意 | <input type="checkbox"/> 5. 非常不滿意 |
| <input type="checkbox"/> 3. 普通 | |

第3部分 學習回饋

十、 您目前的工作內容與原就讀系、所、學位學程之專業訓練課程，其相符程度為何？

| | |
|----------------------------------|-----------------------------------|
| <input type="checkbox"/> 1. 非常符合 | <input type="checkbox"/> 4. 不符合 |
| <input type="checkbox"/> 2. 符合 | <input type="checkbox"/> 5. 非常不符合 |
| <input type="checkbox"/> 3. 普通 | |

十一、 您在學期間以下哪些「學習經驗」對於現在工作有所幫助？(可複選，至多3項)

| | |
|---------------------------------------|---|
| <input type="checkbox"/> 1. 專業知識、知能傳授 | <input type="checkbox"/> 6. 語言學習 |
| <input type="checkbox"/> 2. 建立同學及老師人脈 | <input type="checkbox"/> 7. 參與國際交流活動 |
| <input type="checkbox"/> 3. 校內實務課程 | <input type="checkbox"/> 8. 志工服務、服務學習 |
| <input type="checkbox"/> 4. 校外業界實習 | <input type="checkbox"/> 9. 擔任研究或教學助理 |
| <input type="checkbox"/> 5. 社團活動 | <input type="checkbox"/> 10. 其他訓練 (請敘明) _____ |

十二、 您是否為了工作 or 自我生涯發展從事進修或考試，提升自我專業能力？

| | |
|-------------------------------|---|
| <input type="checkbox"/> 1. 有 | <input type="checkbox"/> 1.1 進修 <input type="checkbox"/> (1) 國內大專校院進修 <input type="checkbox"/> (2) 出國進修 |
| | <input type="checkbox"/> 2.1 準備考試或其他證照 <input type="checkbox"/> (1) 國家考試：公務人員、專門職業及技術人員…等 <input type="checkbox"/> (2) 技術士證照：工業類、商業類、美容家政類、餐飲類、勞動安全衛生類、其他…等 <input type="checkbox"/> (3) 金融證照：銀行、證券與期貨、保險、國際高階證照、其他…等 <input type="checkbox"/> (4) 教師證：幼稚園類科、國民小學類科、中等學校類科 (例如：普通學科或職業群科)、特殊教育學校(班)類科 (例如：學前教育階段身心障礙組、國民小學教育階段資賦優異組)、講師證…等 <input type="checkbox"/> (5) 語言證照： I. 英語類，例如：全民英語能力分級檢定測驗(GEPT)、大專校院英語能力測驗(CSEPT)、國際英語語文測驗(IELTS)、(新制)多益測驗(TOEIC)、(紙筆)托福測驗(TOEFL ITP)、(網路)托福測驗 |

| | |
|--------------------------------|--|
| | <p>(TOEFL iBT)、劍橋國際英語認證(Cambridge Main Suite)、劍橋博思職場英語檢測(BULATS)、外語能力測驗(FLPT-English)、全民網路英語能力檢定(NETPAW)、通用國際英文能力分級檢定(G-TELP)、全球英檢(GET)、多益普級測驗(TOEIC Bridge)、美國研究生入學考試(GRE)、多益口說測驗(TOEIC Speaking Test)、其他...等</p> <p>II. 非英語類，例如：日本語能力試驗(JLPT)、法語鑑定文憑測驗(DELF)、歌德學院德語文檢定(Goethe-Zertifikat、西班牙語檢定考試(DELE)、俄國語文能力測驗(TORFL)、韓國語文能力測驗(TOPIK)、劍橋博思國際職場西班牙語檢測(BULATS Spanish)、外語能力測驗(日語法語、德語、西班牙語)(FLPT)、德語能力測驗(Sprachzeugnis Grundstufe (Niveau B1)、越南語能力檢定(Vietnamese Language Test)、實用日本語檢定(J. TEST)、德語鑑定測驗(TestDaf)、德語初級檢定考試(Zertifikat Deutsch)、其他...等</p> <p><input type="checkbox"/> (6) 電腦認證：民間或國際單位辦理之作業系統類、資料庫應用類、程式設計類、網頁設計類、專業應用軟體、網路設計與設定...等</p> <p><input type="checkbox"/> 3.1 其他 (請敘明類別)</p> |
| <input type="checkbox"/> 2. 沒有 | |

十三、 您最常參與過學校哪些職涯活動或就業服務的幫助？(可複選，至多3項)

| | | |
|--------------------------------|--|--|
| <input type="checkbox"/> 1. 有 | <input type="checkbox"/> (1) 大專校院就業職能平臺 (UCAN) | <input type="checkbox"/> (6) 校園企業徵才博覽會 |
| | <input type="checkbox"/> (2) 職涯諮詢、就業諮詢 | <input type="checkbox"/> (7) 定期工作訊息 |
| | <input type="checkbox"/> (3) 職涯發展課程(演講)及活動 | <input type="checkbox"/> (8) 校內工讀 |
| | <input type="checkbox"/> (4) 業界實習、參訪 | <input type="checkbox"/> (9) 校外工讀 |
| | <input type="checkbox"/> (5) 企業徵才說明會 | <input type="checkbox"/> (10) 其他_____ |
| <input type="checkbox"/> 2. 沒有 | | |

～問卷結束・謝謝您耐心填答～