

畢業生應屆畢業生問卷調查

111年度調查

《110學年度應屆畢業生問卷調查》

調查時間：111年5月至民國111年10月止

調查對象：110學年度應屆畢業生

參考來源資料：實踐大學高雄校區應屆畢業生母校滿意度線上問卷

學務處 職涯發展暨校友服務二組 謹製

中華民國112年02月

目 錄

壹、前言	4
貳、調查設計與實施.....	4
一、調查對象與資料收集方式	4
二、問卷設計	4
參、統計方法	5
表 1. 110 學年度實踐大學高雄校區畢業生(含延畢生).....	5
表 2.一、110 學年度應屆畢業生畢業後『主要』計畫：	6
表 3. 二、擁有下列證照或檢定證書?(複選):.....	7
對系所的意見與看法.....	8
表 4. 3-1 系所師資素質與專長，畢業生滿意的程度	8
表 5. 3-2 系所的教學品質，畢業生滿意的程度.....	9
表 6. 3-3 系所課程內容，畢業生滿意的程度.....	10
表 7. 3-4 系所修課規定，畢業生滿意的程度.....	11
表 8. 3-5 系所對學生的生涯輔導，畢業生滿意的程度	12
表 9. 3-6 目前就讀系所的聲譽，畢業生滿意的程度	13
表 10. 3-7 系所的進步程度，畢業生滿意的程度.....	14
表 11. 3-8 系所定位與特色，畢業生滿意的程度.....	15
表 12. 3-9 目前的工作或謀職中與所學的專業課程非常相關，畢業生滿意的程度.....	16
表 13. 3-10 與國內其他類似系所相較，您覺得學校系所競爭力，畢業生滿意的程度.....	17
表 14. 3-11 本校課程強調學用合一，以下那些課程活動你認為學習收穫最多（複選題）.....	18
對學校的意見與看法.....	19
表 15. 4-1 在學時所受的专业教育讓您順利找到工作，畢業生滿意的程度.....	19
表 16. 4-2 生涯與就業輔導行政工作品質，畢業生滿意的程度	20
表 17. 4-3 在校期間專業以外的課程(如通識課程)滿意程度，畢業生滿意的程度.....	21
表 18. 4-4 在校期間的活動經驗(如社團活動)滿意程度，畢業生滿意的程度	22
表 19. 4-5 學校提供國際化學習機會與環境，畢業生滿意的程度	23
表 20. 4-6 校園環境規劃與維護，畢業生滿意的程度	24
表 21. 4-7 對學校的學習資源(如電腦網路運動設施)，畢業生滿意的程度	25
表 22. 4-8 目前就讀學校的聲譽，畢業生滿意的程度.....	26
表 23. 4-9 學校的進步程度，畢業生滿意的程度.....	27
表 24. 4-10 學校定位與特色，畢業生滿意的程度.....	28

表 25.4-11 學校對培育人才，辦好教育的重視程度，畢業生滿意的程度	29
表 26.4-12 學校在辦理教學上的評價，畢業生滿意的程度.....	30
表 27.4-13 與國內其他大學相較，您覺得學校競爭力，畢業生滿意的程度	31
就業力自我評估.....	32
5-1 專業知識與技能，畢業生認為如何.....	32
表 29.5-2 挫折與壓力容忍力，畢業生認為如何.....	33
表 30.5-3 問題解決能力，畢業生認為如何	34
表 31.5-4 創新開發能力，畢業生認為如何	35
表 32.5-5 人際互動能力，畢業生認為如何	36
表 33.5-6 表達溝通能力，畢業生認為如何	37
表 34.5-7 自我學習能力，畢業生認為如何	38
表 35.5-8 自我推薦能力，畢業生認為如何	39
表 36.5-9 國際化能力，畢業生認為如何.....	40
表 37.5-10 團隊合作，畢業生認為如何.....	41
圖表 1-3	42
圖表 4-6	43
圖表 7-9	44
圖表 10-12	45
圖表 13-15	46
圖表 16-18	47
圖表 19-21	48
圖表 22-24	49
圖表 25-27	50
圖表 28-30	51
圖表 31-33	52
圖表 34-36	53
圖表 37	54
附錄：實踐大學應屆畢業生線上問卷畫面	55
【應屆畢業生問卷內容】	56

實踐大學高雄校區畢業生問卷調查報告

(110學年度應屆畢業生意向調查)

壹、前言

為了解畢業生在校學習發展與收獲，特以110學年度應屆畢業生為調查對象進行在校學習之回饋資訊搜集，並據問卷結果分析撰寫報告，期許在此深入了解本次高雄校區畢業生意向後，各系所可參考應屆畢業生回饋內容擬定更多元且完善的學習課程，此舉不僅有助於提升學生就業市場的競爭力外，亦可提供未來培育社會所需人才之依歸。

貳、調查設計與實施

一、調查對象與資料收集方式

本報告的調查對象為高雄校區110學年度應屆畢業生，資料蒐集時程自111年5月至111年10月止。本校職涯發展暨校友服務二組於畢業生進行離校手續時，請同學上線進行學習回饋之問題填答 (<http://gradsurvey.usc.edu.tw/Admin>)。

二、問卷設計

本調查主要目的為瞭解高雄校區各系所110學年度應屆畢業生對於在校學習之各項滿意度調查，基本資料檔案包含姓名、系所、學號、學制別、電話、地址與E-mail等資料，問卷內容包括目前畢業生對於在校學習課程、社團活動、就職工作性質與科系之相關性等進行調查。藉以作為各系所後續調整課程或輔導學生的參考依據。

參、統計方法

此次問卷結果係以高雄校區各系所110學年度應屆畢業生流向問卷資料，以同學線上填答之資料以使用Excel樞紐分析對所收集的資料進行分析，再以百分比作為描述性方式比較，以期驗證出值得探討的價值與編制成相關分析表格。

本報告於學士部分依學院、系別為分項，問卷填答人數應為897人(含延畢生)，實填人數為785人，每系人數詳見表1。

表1. 110學年度實踐大學高雄校區畢業生(含延畢生)

學院-系別	(A).應畢業人數	(B).離校問卷填答人數	(C).離校問卷未填答人數	填答百分比 (B/A)
文創學院	504	439	65	87.10%
休閒產業管理學系	32	30	2	93.75%
服飾設計與經營學系	128	104	24	81.25%
時尚設計學系	107	95	12	88.79%
應用中文學系	25	21	4	84.00%
應用日文學系	79	77	2	97.47%
應用英語學系	30	30	0	100.00%
觀光管理學系	103	82	21	79.61%
商資學院	393	346	47	88.04%
行銷管理學系	35	27	8	77.14%
金融管理學系	48	33	15	68.75%
國際企業管理學系	48	40	8	83.33%
國際貿易學系	28	26	2	92.86%
會計暨稅務學系	32	29	3	90.63%
資訊科技與通訊學系	59	57	2	96.61%
資訊管理學系	29	23	6	79.31%
資訊模擬與設計學系	73	70	3	95.89%
電腦動畫學士學位學程	41	41	0	100.00%
總計	897	785	112	87.51%

表 2. 一、110 學年度應屆畢業生畢業後『主要』計畫：

學院-學系-學士 人數-百分比	就業		繼續進修		準備考試		服兵役		其他		總計	
	人數	%	人數	%	人數	%	人數	%	人數	%	人數	%
文化與創意學院	334	76.08%	23	5.24%	32	7.29%	39	8.88%	11	2.51%	439	100.00%
休閒產業管理學系	13	43.33%	2	6.67%	2	6.67%	13	43.33%	0	0.00%	30	100.00%
學士班	13	43.33%	2	6.67%	2	6.67%	13	43.33%	0	0.00%	30	100.00%
服飾設計與經營學系	88	84.62%	8	7.69%	4	3.85%	1	0.96%	3	2.88%	104	100.00%
學士班	83	87.37%	6	6.32%	4	4.21%	1	1.05%	1	1.05%	95	100.00%
進修學士班	5	55.56%	2	22.22%	0	0.00%	0	0.00%	2	22.22%	9	100.00%
時尚設計學系	84	88.42%	5	5.26%	2	2.11%	2	2.11%	2	2.11%	95	100.00%
學士班	84	88.42%	5	5.26%	2	2.11%	2	2.11%	2	2.11%	95	100.00%
應用中文學系	16	76.19%	2	9.52%	2	9.52%	1	4.76%	0	0.00%	21	100.00%
學士班	16	76.19%	2	9.52%	2	9.52%	1	4.76%	0	0.00%	21	100.00%
應用日文學系	50	64.94%	0	0.00%	11	14.29%	12	15.58%	4	5.19%	77	100.00%
學士班	50	64.94%	0	0.00%	11	14.29%	12	15.58%	4	5.19%	77	100.00%
應用英語學系	21	70.00%	5	16.67%	3	10.00%	1	3.33%	0	0.00%	30	100.00%
學士班	21	70.00%	5	16.67%	3	10.00%	1	3.33%	0	0.00%	30	100.00%
觀光管理學系	62	75.61%	1	1.22%	8	9.76%	9	10.98%	2	2.44%	82	100.00%
學士班	61	75.31%	1	1.23%	8	9.88%	9	11.11%	2	2.47%	81	100.00%
進修學士班	1	100.00%	0	0.00%	0	0.00%	0	0.00%	0	0.00%	1	100.00%
商學與資訊學院	220	63.58%	34	9.83%	29	8.38%	53	15.32%	10	2.89%	346	100.00%
行銷管理學系	21	77.78%	2	7.41%	1	3.70%	3	11.11%	0	0.00%	27	100.00%
學士班	21	77.78%	2	7.41%	1	3.70%	3	11.11%	0	0.00%	27	100.00%
金融管理學系	20	60.61%	2	6.06%	2	6.06%	8	24.24%	1	3.03%	33	100.00%
學士班	20	60.61%	2	6.06%	2	6.06%	8	24.24%	1	3.03%	33	100.00%
國際企業管理學系	27	67.50%	4	10.00%	4	10.00%	4	10.00%	1	2.50%	40	100.00%
學士班	27	67.50%	4	10.00%	4	10.00%	4	10.00%	1	2.50%	40	100.00%
國際貿易學系	18	69.23%	3	11.54%	2	7.69%	3	11.54%	0	0.00%	26	100.00%
學士班	18	69.23%	3	11.54%	2	7.69%	3	11.54%	0	0.00%	26	100.00%
會計暨稅務學系	21	72.41%	2	6.90%	4	13.79%	2	6.90%	0	0.00%	29	100.00%
學士班	21	72.41%	2	6.90%	4	13.79%	2	6.90%	0	0.00%	29	100.00%
資訊科技與通訊學系	25	43.86%	12	21.05%	5	8.77%	14	24.56%	1	1.75%	57	100.00%
學士班	25	43.86%	12	21.05%	5	8.77%	14	24.56%	1	1.75%	57	100.00%
資訊管理學系	15	65.22%	0	0.00%	3	13.04%	4	17.39%	1	4.35%	23	100.00%
學士班	15	65.22%	0	0.00%	3	13.04%	4	17.39%	1	4.35%	23	100.00%
資訊模擬與設計學系	46	65.71%	6	8.57%	6	8.57%	7	10.00%	5	7.14%	70	100.00%
學士班	46	65.71%	6	8.57%	6	8.57%	7	10.00%	5	7.14%	70	100.00%
電腦動畫學士學位學程	27	65.85%	3	7.32%	2	4.88%	8	19.51%	1	2.44%	41	100.00%
學士班	27	65.85%	3	7.32%	2	4.88%	8	19.51%	1	2.44%	41	100.00%
總計	554	70.57%	57	7.26%	61	7.77%	92	11.72%	21	2.68%	785	100.00%

表 3. 二、擁有下列證照或檢定證書?(複選):

學院-學系-學士 人數-百分比	國家考試		技術士證照		電腦認證		語言證照		金融證照		其他證照		沒有證照		總計	
	人數	%	人數	%	人數	%	人數	%	人數	%	人數	%	人數	%	人數	%
文化與創意學院	18	3.4%	124	23.5%	42	8.0%	169	32.1%	9	1.7%	49	9.3%	116	22.0%	527	100.0%
休閒產業管理學系	0	0.0%	11	28.2%	5	12.8%	6	15.4%	0	0.0%	14	35.9%	3	7.7%	39	100.0%
學士班	0	0.0%	11	28.2%	5	12.8%	6	15.4%	0	0.0%	14	35.9%	3	7.7%	39	100.0%
服飾設計與經營學系	1	0.8%	45	38.1%	11	9.3%	18	15.3%	1	0.8%	4	3.4%	38	32.2%	118	100.0%
學士班	1	0.9%	39	35.8%	10	9.2%	18	16.5%	0	0.0%	4	3.7%	37	33.9%	109	100.0%
進修學士班	0	0.0%	6	66.7%	1	11.1%	0	0.0%	1	11.1%	0	0.0%	1	11.1%	9	100.0%
時尚設計學系	0	0.0%	44	43.1%	2	2.0%	13	12.7%	0	0.0%	4	3.9%	39	38.2%	102	100.0%
學士班	0	0.0%	44	43.1%	2	2.0%	13	12.7%	0	0.0%	4	3.9%	39	38.2%	102	100.0%
應用中文學系	0	0.0%	4	14.8%	2	7.4%	7	25.9%	1	3.7%	1	3.7%	12	44.4%	27	100.0%
學士班	0	0.0%	4	14.8%	2	7.4%	7	25.9%	1	3.7%	1	3.7%	12	44.4%	27	100.0%
應用日文學系	1	1.1%	3	3.4%	9	10.1%	69	77.5%	0	0.0%	0	0.0%	7	7.9%	89	100.0%
學士班	1	1.1%	3	3.4%	9	10.1%	69	77.5%	0	0.0%	0	0.0%	7	7.9%	89	100.0%
應用英語學系	3	6.5%	2	4.3%	3	6.5%	28	60.9%	4	8.7%	4	8.7%	2	4.3%	46	100.0%
學士班	3	6.5%	2	4.3%	3	6.5%	28	60.9%	4	8.7%	4	8.7%	2	4.3%	46	100.0%
觀光管理學系	13	12.3%	15	14.2%	10	9.4%	28	26.4%	3	2.8%	22	20.8%	15	14.2%	106	100.0%
學士班	13	12.4%	15	14.3%	10	9.5%	28	26.7%	3	2.9%	22	21.0%	14	13.3%	105	100.0%
進修學士班	0	0.0%	0	0.0%	0	0.0%	0	0.0%	0	0.0%	0	0.0%	1	100.0%	1	100.0%
商學與資訊學院	12	2.6%	54	11.6%	124	26.6%	88	18.8%	64	13.7%	31	6.6%	94	20.1%	467	100.0%
行銷管理學系	1	3.3%	5	16.7%	2	6.7%	3	10.0%	1	3.3%	5	16.7%	13	43.3%	30	100.0%
學士班	1	3.3%	5	16.7%	2	6.7%	3	10.0%	1	3.3%	5	16.7%	13	43.3%	30	100.0%
金融管理學系	0	0.0%	0	0.0%	0	0.0%	6	15.4%	32	82.1%	1	2.6%	0	0.0%	39	100.0%
學士班	0	0.0%	0	0.0%	0	0.0%	6	15.4%	32	82.1%	1	2.6%	0	0.0%	39	100.0%
國際企業管理學系	5	6.0%	6	7.2%	35	42.2%	25	30.1%	6	7.2%	5	6.0%	1	1.2%	83	100.0%
學士班	5	6.0%	6	7.2%	35	42.2%	25	30.1%	6	7.2%	5	6.0%	1	1.2%	83	100.0%
國際貿易學系	2	4.5%	22	50.0%	5	11.4%	10	22.7%	2	4.5%	2	4.5%	1	2.3%	44	100.0%
學士班	2	4.5%	22	50.0%	5	11.4%	10	22.7%	2	4.5%	2	4.5%	1	2.3%	44	100.0%
會計暨稅務學系	1	2.2%	4	8.7%	7	15.2%	7	15.2%	22	47.8%	2	4.3%	3	6.5%	46	100.0%
學士班	1	2.2%	4	8.7%	7	15.2%	7	15.2%	22	47.8%	2	4.3%	3	6.5%	46	100.0%
資訊科技與通訊學系	2	2.7%	11	14.7%	28	37.3%	9	12.0%	0	0.0%	7	9.3%	18	24.0%	75	100.0%
學士班	2	2.7%	11	14.7%	28	37.3%	9	12.0%	0	0.0%	7	9.3%	18	24.0%	75	100.0%
資訊管理學系	0	0.0%	0	0.0%	19	63.3%	6	20.0%	1	3.3%	1	3.3%	3	10.0%	30	100.0%
學士班	0	0.0%	0	0.0%	19	63.3%	6	20.0%	1	3.3%	1	3.3%	3	10.0%	30	100.0%
資訊模擬與設計學系	0	0.0%	5	6.5%	28	36.4%	17	22.1%	0	0.0%	7	9.1%	20	26.0%	77	100.0%
學士班	0	0.0%	5	6.5%	28	36.4%	17	22.1%	0	0.0%	7	9.1%	20	26.0%	77	100.0%
電腦動畫學士學位學程	1	2.3%	1	2.3%	0	0.0%	5	11.6%	0	0.0%	1	2.3%	35	81.4%	43	100.0%
學士班	1	2.3%	1	2.3%	0	0.0%	5	11.6%	0	0.0%	1	2.3%	35	81.4%	43	100.0%
總計	30	3.02%	178	17.91%	166	16.70%	257	25.86%	73	7.34%	80	8.05%	210	21.13%	994	100.0%

對系所的意見與看法

表 4. 3-1 系所師資素質與專長，畢業生滿意的程度

學院-學系-學士 人數-百分比	非常滿意		滿意		普通		不滿意		非常不滿意		總計	
	人數	%	人數	%	人數	%	人數	%	人數	%	人數	%
文化與創意學院	96	21.87%	232	52.85%	93	21.18%	13	2.96%	5	1.14%	439	100.00%
休閒產業管理學系	6	20.00%	13	43.33%	7	23.33%	2	6.67%	2	6.67%	30	100.00%
學士班	6	20.00%	13	43.33%	7	23.33%	2	6.67%	2	6.67%	30	100.00%
服飾設計與經營學系	12	11.54%	49	47.12%	34	32.69%	7	6.73%	2	1.92%	104	100.00%
學士班	10	10.53%	46	48.42%	31	32.63%	6	6.32%	2	2.11%	95	100.00%
進修學士班	2	22.22%	3	33.33%	3	33.33%	1	11.11%	0	0.00%	9	100.00%
時尚設計學系	20	21.05%	57	60.00%	16	16.84%	2	2.11%	0	0.00%	95	100.00%
學士班	20	21.05%	57	60.00%	16	16.84%	2	2.11%	0	0.00%	95	100.00%
應用中文學系	13	61.90%	7	33.33%	1	4.76%	0	0.00%	0	0.00%	21	100.00%
學士班	13	61.90%	7	33.33%	1	4.76%	0	0.00%	0	0.00%	21	100.00%
應用日文學系	21	27.27%	47	61.04%	8	10.39%	1	1.30%	0	0.00%	77	100.00%
學士班	21	27.27%	47	61.04%	8	10.39%	1	1.30%	0	0.00%	77	100.00%
應用英語學系	9	30.00%	16	53.33%	5	16.67%	0	0.00%	0	0.00%	30	100.00%
學士班	9	30.00%	16	53.33%	5	16.67%	0	0.00%	0	0.00%	30	100.00%
觀光管理學系	15	18.29%	43	52.44%	22	26.83%	1	1.22%	1	1.22%	82	100.00%
學士班	15	18.52%	42	51.85%	22	27.16%	1	1.23%	1	1.23%	81	100.00%
進修學士班	0	0.00%	1	100.00%	0	0.00%	0	0.00%	0	0.00%	1	100.00%
商學與資訊學院	76	21.97%	173	50.00%	83	23.99%	8	2.31%	6	1.73%	346	100.00%
行銷管理學系	6	22.22%	14	51.85%	6	22.22%	0	0.00%	1	3.70%	27	100.00%
學士班	6	22.22%	14	51.85%	6	22.22%	0	0.00%	1	3.70%	27	100.00%
金融管理學系	5	15.15%	17	51.52%	10	30.30%	1	3.03%	0	0.00%	33	100.00%
學士班	5	15.15%	17	51.52%	10	30.30%	1	3.03%	0	0.00%	33	100.00%
國際企業管理學系	12	30.00%	18	45.00%	9	22.50%	1	2.50%	0	0.00%	40	100.00%
學士班	12	30.00%	18	45.00%	9	22.50%	1	2.50%	0	0.00%	40	100.00%
國際貿易學系	11	42.31%	11	42.31%	4	15.38%	0	0.00%	0	0.00%	26	100.00%
學士班	11	42.31%	11	42.31%	4	15.38%	0	0.00%	0	0.00%	26	100.00%
會計暨稅務學系	5	17.24%	17	58.62%	6	20.69%	1	3.45%	0	0.00%	29	100.00%
學士班	5	17.24%	17	58.62%	6	20.69%	1	3.45%	0	0.00%	29	100.00%
資訊科技與通訊學系	7	12.28%	31	54.39%	15	26.32%	3	5.26%	1	1.75%	57	100.00%
學士班	7	12.28%	31	54.39%	15	26.32%	3	5.26%	1	1.75%	57	100.00%
資訊管理學系	3	13.04%	14	60.87%	4	17.39%	1	4.35%	1	4.35%	23	100.00%
學士班	3	13.04%	14	60.87%	4	17.39%	1	4.35%	1	4.35%	23	100.00%
資訊模擬與設計學系	14	20.00%	30	42.86%	24	34.29%	1	1.43%	1	1.43%	70	100.00%
學士班	14	20.00%	30	42.86%	24	34.29%	1	1.43%	1	1.43%	70	100.00%
電腦動畫學士學位學程	13	31.71%	21	51.22%	5	12.20%	0	0.00%	2	4.88%	41	100.00%
學士班	13	31.71%	21	51.22%	5	12.20%	0	0.00%	2	4.88%	41	100.00%
總計	172	21.91%	405	51.59%	176	22.42%	21	2.68%	11	1.40%	785	100.00%

表 5. 3-2 系所的教學品質，畢業生滿意的程度

學院-學系-學士 人數-百分比	非常滿意		滿意		普通		不滿意		非常不滿意		總計	
	人數	%	人數	%	人數	%	人數	%	人數	%	人數	%
文化與創意學院	89	20.27%	222	50.57%	106	24.15%	18	4.10%	4	0.91%	439	100.00%
休閒產業管理學系	6	20.00%	13	43.33%	10	33.33%	0	0.00%	1	3.33%	30	100.00%
學士班	6	20.00%	13	43.33%	10	33.33%	0	0.00%	1	3.33%	30	100.00%
服飾設計與經營學系	11	10.58%	45	43.27%	40	38.46%	6	5.77%	2	1.92%	104	100.00%
學士班	9	9.47%	42	44.21%	37	38.95%	5	5.26%	2	2.11%	95	100.00%
進修學士班	2	22.22%	3	33.33%	3	33.33%	1	11.11%	0	0.00%	9	100.00%
時尚設計學系	17	17.89%	53	55.79%	19	20.00%	5	5.26%	1	1.05%	95	100.00%
學士班	17	17.89%	53	55.79%	19	20.00%	5	5.26%	1	1.05%	95	100.00%
應用中文學系	12	57.14%	6	28.57%	3	14.29%	0	0.00%	0	0.00%	21	100.00%
學士班	12	57.14%	6	28.57%	3	14.29%	0	0.00%	0	0.00%	21	100.00%
應用日文學系	20	25.97%	49	63.64%	7	9.09%	1	1.30%	0	0.00%	77	100.00%
學士班	20	25.97%	49	63.64%	7	9.09%	1	1.30%	0	0.00%	77	100.00%
應用英語學系	9	30.00%	16	53.33%	5	16.67%	0	0.00%	0	0.00%	30	100.00%
學士班	9	30.00%	16	53.33%	5	16.67%	0	0.00%	0	0.00%	30	100.00%
觀光管理學系	14	17.07%	40	48.78%	22	26.83%	6	7.32%	0	0.00%	82	100.00%
學士班	14	17.28%	39	48.15%	22	27.16%	6	7.41%	0	0.00%	81	100.00%
進修學士班	0	0.00%	1	100.00%	0	0.00%	0	0.00%	0	0.00%	1	100.00%
商學與資訊學院	59	17.05%	171	49.42%	93	26.88%	15	4.34%	8	2.31%	346	100.00%
行銷管理學系	5	18.52%	14	51.85%	7	25.93%	0	0.00%	1	3.70%	27	100.00%
學士班	5	18.52%	14	51.85%	7	25.93%	0	0.00%	1	3.70%	27	100.00%
金融管理學系	5	15.15%	14	42.42%	11	33.33%	3	9.09%	0	0.00%	33	100.00%
學士班	5	15.15%	14	42.42%	11	33.33%	3	9.09%	0	0.00%	33	100.00%
國際企業管理學系	9	22.50%	22	55.00%	8	20.00%	1	2.50%	0	0.00%	40	100.00%
學士班	9	22.50%	22	55.00%	8	20.00%	1	2.50%	0	0.00%	40	100.00%
國際貿易學系	8	30.77%	13	50.00%	4	15.38%	1	3.85%	0	0.00%	26	100.00%
學士班	8	30.77%	13	50.00%	4	15.38%	1	3.85%	0	0.00%	26	100.00%
會計暨稅務學系	4	13.79%	18	62.07%	6	20.69%	1	3.45%	0	0.00%	29	100.00%
學士班	4	13.79%	18	62.07%	6	20.69%	1	3.45%	0	0.00%	29	100.00%
資訊科技與通訊學系	4	7.02%	32	56.14%	15	26.32%	5	8.77%	1	1.75%	57	100.00%
學士班	4	7.02%	32	56.14%	15	26.32%	5	8.77%	1	1.75%	57	100.00%
資訊管理學系	3	13.04%	12	52.17%	6	26.09%	0	0.00%	2	8.70%	23	100.00%
學士班	3	13.04%	12	52.17%	6	26.09%	0	0.00%	2	8.70%	23	100.00%
資訊模擬與設計學系	10	14.29%	30	42.86%	24	34.29%	4	5.71%	2	2.86%	70	100.00%
學士班	10	14.29%	30	42.86%	24	34.29%	4	5.71%	2	2.86%	70	100.00%
電腦動畫學士學位學程	11	26.83%	16	39.02%	12	29.27%	0	0.00%	2	4.88%	41	100.00%
學士班	11	26.83%	16	39.02%	12	29.27%	0	0.00%	2	4.88%	41	100.00%
總計	148	18.85%	393	50.06%	199	25.35%	33	4.20%	12	1.53%	785	100.00%

表 6. 3-3 系所課程內容，畢業生滿意的程度

學院-學系-學士 人數-百分比	非常滿意		滿意		普通		不滿意		非常不滿意		總計	
	人數	%	人數	%	人數	%	人數	%	人數	%	人數	%
文化與創意學院	82	18.68%	222	50.57%	105	23.92%	27	6.15%	3	0.68%	439	100.00%
休閒產業管理學系	5	16.67%	17	56.67%	8	26.67%	0	0.00%	0	0.00%	30	100.00%
學士班	5	16.67%	17	56.67%	8	26.67%	0	0.00%	0	0.00%	30	100.00%
服飾設計與經營學系	9	8.65%	46	44.23%	36	34.62%	11	10.58%	2	1.92%	104	100.00%
學士班	8	8.42%	41	43.16%	36	37.89%	8	8.42%	2	2.11%	95	100.00%
進修學士班	1	11.11%	5	55.56%	0	0.00%	3	33.33%	0	0.00%	9	100.00%
時尚設計學系	14	14.74%	53	55.79%	21	22.11%	6	6.32%	1	1.05%	95	100.00%
學士班	14	14.74%	53	55.79%	21	22.11%	6	6.32%	1	1.05%	95	100.00%
應用中文學系	11	52.38%	7	33.33%	3	14.29%	0	0.00%	0	0.00%	21	100.00%
學士班	11	52.38%	7	33.33%	3	14.29%	0	0.00%	0	0.00%	21	100.00%
應用日文學系	20	25.97%	48	62.34%	6	7.79%	3	3.90%	0	0.00%	77	100.00%
學士班	20	25.97%	48	62.34%	6	7.79%	3	3.90%	0	0.00%	77	100.00%
應用英語學系	10	33.33%	13	43.33%	6	20.00%	1	3.33%	0	0.00%	30	100.00%
學士班	10	33.33%	13	43.33%	6	20.00%	1	3.33%	0	0.00%	30	100.00%
觀光管理學系	13	15.85%	38	46.34%	25	30.49%	6	7.32%	0	0.00%	82	100.00%
學士班	13	16.05%	37	45.68%	25	30.86%	6	7.41%	0	0.00%	81	100.00%
進修學士班	0	0.00%	1	100.00%	0	0.00%	0	0.00%	0	0.00%	1	100.00%
商學與資訊學院	53	15.32%	172	49.71%	94	27.17%	18	5.20%	9	2.60%	346	100.00%
行銷管理學系	5	18.52%	13	48.15%	8	29.63%	0	0.00%	1	3.70%	27	100.00%
學士班	5	18.52%	13	48.15%	8	29.63%	0	0.00%	1	3.70%	27	100.00%
金融管理學系	5	15.15%	17	51.52%	9	27.27%	2	6.06%	0	0.00%	33	100.00%
學士班	5	15.15%	17	51.52%	9	27.27%	2	6.06%	0	0.00%	33	100.00%
國際企業管理學系	7	17.50%	25	62.50%	8	20.00%	0	0.00%	0	0.00%	40	100.00%
學士班	7	17.50%	25	62.50%	8	20.00%	0	0.00%	0	0.00%	40	100.00%
國際貿易學系	8	30.77%	14	53.85%	4	15.38%	0	0.00%	0	0.00%	26	100.00%
學士班	8	30.77%	14	53.85%	4	15.38%	0	0.00%	0	0.00%	26	100.00%
會計暨稅務學系	4	13.79%	19	65.52%	5	17.24%	1	3.45%	0	0.00%	29	100.00%
學士班	4	13.79%	19	65.52%	5	17.24%	1	3.45%	0	0.00%	29	100.00%
資訊科技與通訊學系	5	8.77%	27	47.37%	15	26.32%	8	14.04%	2	3.51%	57	100.00%
學士班	5	8.77%	27	47.37%	15	26.32%	8	14.04%	2	3.51%	57	100.00%
資訊管理學系	2	8.70%	13	56.52%	7	30.43%	0	0.00%	1	4.35%	23	100.00%
學士班	2	8.70%	13	56.52%	7	30.43%	0	0.00%	1	4.35%	23	100.00%
資訊模擬與設計學系	8	11.43%	28	40.00%	25	35.71%	6	8.57%	3	4.29%	70	100.00%
學士班	8	11.43%	28	40.00%	25	35.71%	6	8.57%	3	4.29%	70	100.00%
電腦動畫學士學位學程	9	21.95%	16	39.02%	13	31.71%	1	2.44%	2	4.88%	41	100.00%
學士班	9	21.95%	16	39.02%	13	31.71%	1	2.44%	2	4.88%	41	100.00%
總計	135	17.20%	394	50.19%	199	25.35%	45	5.73%	12	1.53%	785	100.00%

表 7. 3-4 系所修課規定，畢業生滿意的程度

學院-學系-學士 人數-百分比	非常滿意		滿意		普通		不滿意		非常不滿意		總計	
	人數	%	人數	%	人數	%	人數	%	人數	%	人數	%
文化與創意學院	77	17.54%	209	47.61%	118	26.88%	33	7.52%	2	0.46%	439	100.00%
休閒產業管理學系	6	20.00%	16	53.33%	6	20.00%	1	3.33%	1	3.33%	30	100.00%
學士班	6	20.00%	16	53.33%	6	20.00%	1	3.33%	1	3.33%	30	100.00%
服飾設計與經營學系	11	10.58%	39	37.50%	43	41.35%	11	10.58%	0	0.00%	104	100.00%
學士班	10	10.53%	36	37.89%	41	43.16%	8	8.42%	0	0.00%	95	100.00%
進修學士班	1	11.11%	3	33.33%	2	22.22%	3	33.33%	0	0.00%	9	100.00%
時尚設計學系	13	13.68%	52	54.74%	23	24.21%	7	7.37%	0	0.00%	95	100.00%
學士班	13	13.68%	52	54.74%	23	24.21%	7	7.37%	0	0.00%	95	100.00%
應用中文學系	9	42.86%	10	47.62%	2	9.52%	0	0.00%	0	0.00%	21	100.00%
學士班	9	42.86%	10	47.62%	2	9.52%	0	0.00%	0	0.00%	21	100.00%
應用日文學系	16	20.78%	39	50.65%	14	18.18%	8	10.39%	0	0.00%	77	100.00%
學士班	16	20.78%	39	50.65%	14	18.18%	8	10.39%	0	0.00%	77	100.00%
應用英語學系	10	33.33%	14	46.67%	6	20.00%	0	0.00%	0	0.00%	30	100.00%
學士班	10	33.33%	14	46.67%	6	20.00%	0	0.00%	0	0.00%	30	100.00%
觀光管理學系	12	14.63%	39	47.56%	24	29.27%	6	7.32%	1	1.22%	82	100.00%
學士班	12	14.81%	38	46.91%	24	29.63%	6	7.41%	1	1.23%	81	100.00%
進修學士班	0	0.00%	1	100.00%	0	0.00%	0	0.00%	0	0.00%	1	100.00%
商學與資訊學院	54	15.61%	162	46.82%	106	30.64%	15	4.34%	9	2.60%	346	100.00%
行銷管理學系	4	14.81%	14	51.85%	8	29.63%	0	0.00%	1	3.70%	27	100.00%
學士班	4	14.81%	14	51.85%	8	29.63%	0	0.00%	1	3.70%	27	100.00%
金融管理學系	5	15.15%	17	51.52%	11	33.33%	0	0.00%	0	0.00%	33	100.00%
學士班	5	15.15%	17	51.52%	11	33.33%	0	0.00%	0	0.00%	33	100.00%
國際企業管理學系	9	22.50%	19	47.50%	11	27.50%	1	2.50%	0	0.00%	40	100.00%
學士班	9	22.50%	19	47.50%	11	27.50%	1	2.50%	0	0.00%	40	100.00%
國際貿易學系	7	26.92%	12	46.15%	6	23.08%	1	3.85%	0	0.00%	26	100.00%
學士班	7	26.92%	12	46.15%	6	23.08%	1	3.85%	0	0.00%	26	100.00%
會計暨稅務學系	4	13.79%	15	51.72%	9	31.03%	1	3.45%	0	0.00%	29	100.00%
學士班	4	13.79%	15	51.72%	9	31.03%	1	3.45%	0	0.00%	29	100.00%
資訊科技與通訊學系	5	8.77%	33	57.89%	13	22.81%	6	10.53%	0	0.00%	57	100.00%
學士班	5	8.77%	33	57.89%	13	22.81%	6	10.53%	0	0.00%	57	100.00%
資訊管理學系	4	17.39%	11	47.83%	6	26.09%	0	0.00%	2	8.70%	23	100.00%
學士班	4	17.39%	11	47.83%	6	26.09%	0	0.00%	2	8.70%	23	100.00%
資訊模擬與設計學系	10	14.29%	26	37.14%	28	40.00%	3	4.29%	3	4.29%	70	100.00%
學士班	10	14.29%	26	37.14%	28	40.00%	3	4.29%	3	4.29%	70	100.00%
電腦動畫學士學位學程	6	14.63%	15	36.59%	14	34.15%	3	7.32%	3	7.32%	41	100.00%
學士班	6	14.63%	15	36.59%	14	34.15%	3	7.32%	3	7.32%	41	100.00%
總計	131	16.69%	371	47.26%	224	28.54%	48	6.11%	11	1.40%	785	100.00%

表 8. 3-5 系所對學生的生涯輔導，畢業生滿意的程度

學院-學系-學士 人數-百分比	非常滿意		滿意		普通		不滿意		非常不滿意		總計	
	人數	%	人數	%	人數	%	人數	%	人數	%	人數	%
文化與創意學院	74	16.86%	204	46.47%	119	27.11%	30	6.83%	12	2.73%	439	100.00%
休閒產業管理學系	7	23.33%	14	46.67%	6	20.00%	1	3.33%	2	6.67%	30	100.00%
學士班	7	23.33%	14	46.67%	6	20.00%	1	3.33%	2	6.67%	30	100.00%
服飾設計與經營學系	10	9.62%	40	38.46%	41	39.42%	9	8.65%	4	3.85%	104	100.00%
學士班	9	9.47%	38	40.00%	37	38.95%	9	9.47%	2	2.11%	95	100.00%
進修學士班	1	11.11%	2	22.22%	4	44.44%	0	0.00%	2	22.22%	9	100.00%
時尚設計學系	12	12.63%	47	49.47%	28	29.47%	6	6.32%	2	2.11%	95	100.00%
學士班	12	12.63%	47	49.47%	28	29.47%	6	6.32%	2	2.11%	95	100.00%
應用中文學系	6	28.57%	12	57.14%	3	14.29%	0	0.00%	0	0.00%	21	100.00%
學士班	6	28.57%	12	57.14%	3	14.29%	0	0.00%	0	0.00%	21	100.00%
應用日文學系	16	20.78%	42	54.55%	11	14.29%	6	7.79%	2	2.60%	77	100.00%
學士班	16	20.78%	42	54.55%	11	14.29%	6	7.79%	2	2.60%	77	100.00%
應用英語學系	10	33.33%	12	40.00%	6	20.00%	2	6.67%	0	0.00%	30	100.00%
學士班	10	33.33%	12	40.00%	6	20.00%	2	6.67%	0	0.00%	30	100.00%
觀光管理學系	13	15.85%	37	45.12%	24	29.27%	6	7.32%	2	2.44%	82	100.00%
學士班	13	16.05%	36	44.44%	24	29.63%	6	7.41%	2	2.47%	81	100.00%
進修學士班	0	0.00%	1	100.00%	0	0.00%	0	0.00%	0	0.00%	1	100.00%
商學與資訊學院	55	15.90%	163	47.11%	107	30.92%	15	4.34%	6	1.73%	346	100.00%
行銷管理學系	4	14.81%	14	51.85%	8	29.63%	0	0.00%	1	3.70%	27	100.00%
學士班	4	14.81%	14	51.85%	8	29.63%	0	0.00%	1	3.70%	27	100.00%
金融管理學系	5	15.15%	13	39.39%	13	39.39%	2	6.06%	0	0.00%	33	100.00%
學士班	5	15.15%	13	39.39%	13	39.39%	2	6.06%	0	0.00%	33	100.00%
國際企業管理學系	7	17.50%	22	55.00%	11	27.50%	0	0.00%	0	0.00%	40	100.00%
學士班	7	17.50%	22	55.00%	11	27.50%	0	0.00%	0	0.00%	40	100.00%
國際貿易學系	8	30.77%	14	53.85%	4	15.38%	0	0.00%	0	0.00%	26	100.00%
學士班	8	30.77%	14	53.85%	4	15.38%	0	0.00%	0	0.00%	26	100.00%
會計暨稅務學系	4	13.79%	16	55.17%	7	24.14%	1	3.45%	1	3.45%	29	100.00%
學士班	4	13.79%	16	55.17%	7	24.14%	1	3.45%	1	3.45%	29	100.00%
資訊科技與通訊學系	5	8.77%	29	50.88%	17	29.82%	6	10.53%	0	0.00%	57	100.00%
學士班	5	8.77%	29	50.88%	17	29.82%	6	10.53%	0	0.00%	57	100.00%
資訊管理學系	2	8.70%	15	65.22%	4	17.39%	1	4.35%	1	4.35%	23	100.00%
學士班	2	8.70%	15	65.22%	4	17.39%	1	4.35%	1	4.35%	23	100.00%
資訊模擬與設計學系	11	15.71%	27	38.57%	28	40.00%	2	2.86%	2	2.86%	70	100.00%
學士班	11	15.71%	27	38.57%	28	40.00%	2	2.86%	2	2.86%	70	100.00%
電腦動畫學士學位學程	9	21.95%	13	31.71%	15	36.59%	3	7.32%	1	2.44%	41	100.00%
學士班	9	21.95%	13	31.71%	15	36.59%	3	7.32%	1	2.44%	41	100.00%
總計	129	16.43%	367	46.75%	226	28.79%	45	5.73%	18	2.29%	785	100.00%

表 9. 3-6 目前就讀系所的聲譽，畢業生滿意的程度

學院-學系-學士 人數-百分比	非常滿意		滿意		普通		不滿意		非常不滿意		總計	
	人數	%	人數	%	人數	%	人數	%	人數	%	人數	%
文化與創意學院	86	19.59%	208	47.38%	117	26.65%	21	4.78%	7	1.59%	439	100.00%
休閒產業管理學系	7	23.33%	15	50.00%	8	26.67%	0	0.00%	0	0.00%	30	100.00%
學士班	7	23.33%	15	50.00%	8	26.67%	0	0.00%	0	0.00%	30	100.00%
服飾設計與經營學系	9	8.65%	37	35.58%	40	38.46%	13	12.50%	5	4.81%	104	100.00%
學士班	8	8.42%	33	34.74%	38	40.00%	11	11.58%	5	5.26%	95	100.00%
進修學士班	1	11.11%	4	44.44%	2	22.22%	2	22.22%	0	0.00%	9	100.00%
時尚設計學系	23	24.21%	57	60.00%	13	13.68%	1	1.05%	1	1.05%	95	100.00%
學士班	23	24.21%	57	60.00%	13	13.68%	1	1.05%	1	1.05%	95	100.00%
應用中文學系	7	33.33%	11	52.38%	3	14.29%	0	0.00%	0	0.00%	21	100.00%
學士班	7	33.33%	11	52.38%	3	14.29%	0	0.00%	0	0.00%	21	100.00%
應用日文學系	18	23.38%	41	53.25%	17	22.08%	0	0.00%	1	1.30%	77	100.00%
學士班	18	23.38%	41	53.25%	17	22.08%	0	0.00%	1	1.30%	77	100.00%
應用英語學系	8	26.67%	14	46.67%	7	23.33%	1	3.33%	0	0.00%	30	100.00%
學士班	8	26.67%	14	46.67%	7	23.33%	1	3.33%	0	0.00%	30	100.00%
觀光管理學系	14	17.07%	33	40.24%	29	35.37%	6	7.32%	0	0.00%	82	100.00%
學士班	14	17.28%	32	39.51%	29	35.80%	6	7.41%	0	0.00%	81	100.00%
進修學士班	0	0.00%	1	100.00%	0	0.00%	0	0.00%	0	0.00%	1	100.00%
商學與資訊學院	55	15.90%	150	43.35%	126	36.42%	9	2.60%	6	1.73%	346	100.00%
行銷管理學系	4	14.81%	13	48.15%	9	33.33%	0	0.00%	1	3.70%	27	100.00%
學士班	4	14.81%	13	48.15%	9	33.33%	0	0.00%	1	3.70%	27	100.00%
金融管理學系	6	18.18%	14	42.42%	11	33.33%	2	6.06%	0	0.00%	33	100.00%
學士班	6	18.18%	14	42.42%	11	33.33%	2	6.06%	0	0.00%	33	100.00%
國際企業管理學系	10	25.00%	18	45.00%	12	30.00%	0	0.00%	0	0.00%	40	100.00%
學士班	10	25.00%	18	45.00%	12	30.00%	0	0.00%	0	0.00%	40	100.00%
國際貿易學系	6	23.08%	14	53.85%	5	19.23%	1	3.85%	0	0.00%	26	100.00%
學士班	6	23.08%	14	53.85%	5	19.23%	1	3.85%	0	0.00%	26	100.00%
會計暨稅務學系	4	13.79%	17	58.62%	7	24.14%	1	3.45%	0	0.00%	29	100.00%
學士班	4	13.79%	17	58.62%	7	24.14%	1	3.45%	0	0.00%	29	100.00%
資訊科技與通訊學系	6	10.53%	26	45.61%	22	38.60%	3	5.26%	0	0.00%	57	100.00%
學士班	6	10.53%	26	45.61%	22	38.60%	3	5.26%	0	0.00%	57	100.00%
資訊管理學系	1	4.35%	13	56.52%	8	34.78%	0	0.00%	1	4.35%	23	100.00%
學士班	1	4.35%	13	56.52%	8	34.78%	0	0.00%	1	4.35%	23	100.00%
資訊模擬與設計學系	8	11.43%	23	32.86%	36	51.43%	0	0.00%	3	4.29%	70	100.00%
學士班	8	11.43%	23	32.86%	36	51.43%	0	0.00%	3	4.29%	70	100.00%
電腦動畫學士學位學程	10	24.39%	12	29.27%	16	39.02%	2	4.88%	1	2.44%	41	100.00%
學士班	10	24.39%	12	29.27%	16	39.02%	2	4.88%	1	2.44%	41	100.00%
總計	141	17.96%	358	45.61%	243	30.96%	30	3.82%	13	1.66%	785	100.00%

表 10. 3-7 系所的進步程度，畢業生滿意的程度

學院-學系-學士 人數-百分比	非常滿意		滿意		普通		不滿意		非常不滿意		總計	
	人數	%	人數	%	人數	%	人數	%	人數	%	人數	%
文化與創意學院	74	16.86%	184	41.91%	129	29.38%	36	8.20%	16	3.64%	439	100.00%
休閒產業管理學系	7	23.33%	12	40.00%	6	20.00%	3	10.00%	2	6.67%	30	100.00%
學士班	7	23.33%	12	40.00%	6	20.00%	3	10.00%	2	6.67%	30	100.00%
服飾設計與經營學系	7	6.73%	25	24.04%	42	40.38%	20	19.23%	10	9.62%	104	100.00%
學士班	6	6.32%	21	22.11%	41	43.16%	18	18.95%	9	9.47%	95	100.00%
進修學士班	1	11.11%	4	44.44%	1	11.11%	2	22.22%	1	11.11%	9	100.00%
時尚設計學系	14	14.74%	52	54.74%	23	24.21%	4	4.21%	2	2.11%	95	100.00%
學士班	14	14.74%	52	54.74%	23	24.21%	4	4.21%	2	2.11%	95	100.00%
應用中文學系	9	42.86%	9	42.86%	3	14.29%	0	0.00%	0	0.00%	21	100.00%
學士班	9	42.86%	9	42.86%	3	14.29%	0	0.00%	0	0.00%	21	100.00%
應用日文學系	16	20.78%	43	55.84%	15	19.48%	2	2.60%	1	1.30%	77	100.00%
學士班	16	20.78%	43	55.84%	15	19.48%	2	2.60%	1	1.30%	77	100.00%
應用英語學系	7	23.33%	13	43.33%	10	33.33%	0	0.00%	0	0.00%	30	100.00%
學士班	7	23.33%	13	43.33%	10	33.33%	0	0.00%	0	0.00%	30	100.00%
觀光管理學系	14	17.07%	30	36.59%	30	36.59%	7	8.54%	1	1.22%	82	100.00%
學士班	14	17.28%	29	35.80%	30	37.04%	7	8.64%	1	1.23%	81	100.00%
進修學士班	0	0.00%	1	100.00%	0	0.00%	0	0.00%	0	0.00%	1	100.00%
商學與資訊學院	51	14.74%	150	43.35%	121	34.97%	14	4.05%	10	2.89%	346	100.00%
行銷管理學系	4	14.81%	13	48.15%	8	29.63%	1	3.70%	1	3.70%	27	100.00%
學士班	4	14.81%	13	48.15%	8	29.63%	1	3.70%	1	3.70%	27	100.00%
金融管理學系	5	15.15%	13	39.39%	12	36.36%	3	9.09%	0	0.00%	33	100.00%
學士班	5	15.15%	13	39.39%	12	36.36%	3	9.09%	0	0.00%	33	100.00%
國際企業管理學系	9	22.50%	17	42.50%	14	35.00%	0	0.00%	0	0.00%	40	100.00%
學士班	9	22.50%	17	42.50%	14	35.00%	0	0.00%	0	0.00%	40	100.00%
國際貿易學系	7	26.92%	15	57.69%	4	15.38%	0	0.00%	0	0.00%	26	100.00%
學士班	7	26.92%	15	57.69%	4	15.38%	0	0.00%	0	0.00%	26	100.00%
會計暨稅務學系	4	13.79%	19	65.52%	5	17.24%	1	3.45%	0	0.00%	29	100.00%
學士班	4	13.79%	19	65.52%	5	17.24%	1	3.45%	0	0.00%	29	100.00%
資訊科技與通訊學系	5	8.77%	29	50.88%	18	31.58%	4	7.02%	1	1.75%	57	100.00%
學士班	5	8.77%	29	50.88%	18	31.58%	4	7.02%	1	1.75%	57	100.00%
資訊管理學系	1	4.35%	11	47.83%	10	43.48%	0	0.00%	1	4.35%	23	100.00%
學士班	1	4.35%	11	47.83%	10	43.48%	0	0.00%	1	4.35%	23	100.00%
資訊模擬與設計學系	8	11.43%	20	28.57%	34	48.57%	4	5.71%	4	5.71%	70	100.00%
學士班	8	11.43%	20	28.57%	34	48.57%	4	5.71%	4	5.71%	70	100.00%
電腦動畫學士學位學程	8	19.51%	13	31.71%	16	39.02%	1	2.44%	3	7.32%	41	100.00%
學士班	8	19.51%	13	31.71%	16	39.02%	1	2.44%	3	7.32%	41	100.00%
總計	125	15.92%	334	42.55%	250	31.85%	50	6.37%	26	3.31%	785	100.00%

表 11. 3-8 系所定位與特色，畢業生滿意的程度

學院-學系-學士 人數-百分比	非常滿意		滿意		普通		不滿意		非常不滿意		總計	
	人數	%	人數	%	人數	%	人數	%	人數	%	人數	%
文化與創意學院	90	20.50%	208	47.38%	117	26.65%	18	4.10%	6	1.37%	439	100.00%
休閒產業管理學系	9	30.00%	12	40.00%	6	20.00%	2	6.67%	1	3.33%	30	100.00%
學士班	9	30.00%	12	40.00%	6	20.00%	2	6.67%	1	3.33%	30	100.00%
服飾設計與經營學系	10	9.62%	36	34.62%	47	45.19%	7	6.73%	4	3.85%	104	100.00%
學士班	9	9.47%	32	33.68%	45	47.37%	6	6.32%	3	3.16%	95	100.00%
進修學士班	1	11.11%	4	44.44%	2	22.22%	1	11.11%	1	11.11%	9	100.00%
時尚設計學系	17	17.89%	54	56.84%	21	22.11%	2	2.11%	1	1.05%	95	100.00%
學士班	17	17.89%	54	56.84%	21	22.11%	2	2.11%	1	1.05%	95	100.00%
應用中文學系	11	52.38%	9	42.86%	1	4.76%	0	0.00%	0	0.00%	21	100.00%
學士班	11	52.38%	9	42.86%	1	4.76%	0	0.00%	0	0.00%	21	100.00%
應用日文學系	22	28.57%	44	57.14%	9	11.69%	2	2.60%	0	0.00%	77	100.00%
學士班	22	28.57%	44	57.14%	9	11.69%	2	2.60%	0	0.00%	77	100.00%
應用英語學系	8	26.67%	16	53.33%	5	16.67%	1	3.33%	0	0.00%	30	100.00%
學士班	8	26.67%	16	53.33%	5	16.67%	1	3.33%	0	0.00%	30	100.00%
觀光管理學系	13	15.85%	37	45.12%	28	34.15%	4	4.88%	0	0.00%	82	100.00%
學士班	13	16.05%	36	44.44%	28	34.57%	4	4.94%	0	0.00%	81	100.00%
進修學士班	0	0.00%	1	100.00%	0	0.00%	0	0.00%	0	0.00%	1	100.00%
商學與資訊學院	57	16.47%	163	47.11%	104	30.06%	15	4.34%	7	2.02%	346	100.00%
行銷管理學系	4	14.81%	15	55.56%	7	25.93%	0	0.00%	1	3.70%	27	100.00%
學士班	4	14.81%	15	55.56%	7	25.93%	0	0.00%	1	3.70%	27	100.00%
金融管理學系	7	21.21%	12	36.36%	12	36.36%	2	6.06%	0	0.00%	33	100.00%
學士班	7	21.21%	12	36.36%	12	36.36%	2	6.06%	0	0.00%	33	100.00%
國際企業管理學系	9	22.50%	20	50.00%	10	25.00%	1	2.50%	0	0.00%	40	100.00%
學士班	9	22.50%	20	50.00%	10	25.00%	1	2.50%	0	0.00%	40	100.00%
國際貿易學系	6	23.08%	15	57.69%	5	19.23%	0	0.00%	0	0.00%	26	100.00%
學士班	6	23.08%	15	57.69%	5	19.23%	0	0.00%	0	0.00%	26	100.00%
會計暨稅務學系	7	24.14%	16	55.17%	6	20.69%	0	0.00%	0	0.00%	29	100.00%
學士班	7	24.14%	16	55.17%	6	20.69%	0	0.00%	0	0.00%	29	100.00%
資訊科技與通訊學系	5	8.77%	33	57.89%	14	24.56%	5	8.77%	0	0.00%	57	100.00%
學士班	5	8.77%	33	57.89%	14	24.56%	5	8.77%	0	0.00%	57	100.00%
資訊管理學系	1	4.35%	12	52.17%	9	39.13%	0	0.00%	1	4.35%	23	100.00%
學士班	1	4.35%	12	52.17%	9	39.13%	0	0.00%	1	4.35%	23	100.00%
資訊模擬與設計學系	9	12.86%	23	32.86%	31	44.29%	4	5.71%	3	4.29%	70	100.00%
學士班	9	12.86%	23	32.86%	31	44.29%	4	5.71%	3	4.29%	70	100.00%
電腦動畫學士學位學程	9	21.95%	17	41.46%	10	24.39%	3	7.32%	2	4.88%	41	100.00%
學士班	9	21.95%	17	41.46%	10	24.39%	3	7.32%	2	4.88%	41	100.00%
總計	147	18.73%	371	47.26%	221	28.15%	33	4.20%	13	1.66%	785	100.00%

表 12. 3-9 目前的工作或謀職中與所學的專業課程非常相關，畢業生滿意的程度

學院-學系-學士 人數-百分比	非常滿意		滿意		普通		不滿意		非常不滿意		總計	
	人數	%	人數	%	人數	%	人數	%	人數	%	人數	%
文化與創意學院	80	18.22%	200	45.56%	127	28.93%	26	5.92%	6	1.37%	439	100.00%
休閒產業管理學系	8	26.67%	13	43.33%	8	26.67%	0	0.00%	1	3.33%	30	100.00%
學士班	8	26.67%	13	43.33%	8	26.67%	0	0.00%	1	3.33%	30	100.00%
服飾設計與經營學系	16	15.38%	46	44.23%	39	37.50%	3	2.88%	0	0.00%	104	100.00%
學士班	15	15.79%	42	44.21%	36	37.89%	2	2.11%	0	0.00%	95	100.00%
進修學士班	1	11.11%	4	44.44%	3	33.33%	1	11.11%	0	0.00%	9	100.00%
時尚設計學系	11	11.58%	52	54.74%	23	24.21%	8	8.42%	1	1.05%	95	100.00%
學士班	11	11.58%	52	54.74%	23	24.21%	8	8.42%	1	1.05%	95	100.00%
應用中文學系	6	28.57%	8	38.10%	6	28.57%	1	4.76%	0	0.00%	21	100.00%
學士班	6	28.57%	8	38.10%	6	28.57%	1	4.76%	0	0.00%	21	100.00%
應用日文學系	18	23.38%	32	41.56%	18	23.38%	8	10.39%	1	1.30%	77	100.00%
學士班	18	23.38%	32	41.56%	18	23.38%	8	10.39%	1	1.30%	77	100.00%
應用英語學系	8	26.67%	13	43.33%	7	23.33%	1	3.33%	1	3.33%	30	100.00%
學士班	8	26.67%	13	43.33%	7	23.33%	1	3.33%	1	3.33%	30	100.00%
觀光管理學系	13	15.85%	36	43.90%	26	31.71%	5	6.10%	2	2.44%	82	100.00%
學士班	13	16.05%	35	43.21%	26	32.10%	5	6.17%	2	2.47%	81	100.00%
進修學士班	0	0.00%	1	100.00%	0	0.00%	0	0.00%	0	0.00%	1	100.00%
商學與資訊學院	60	17.34%	152	43.93%	107	30.92%	14	4.05%	13	3.76%	346	100.00%
行銷管理學系	4	14.81%	13	48.15%	8	29.63%	1	3.70%	1	3.70%	27	100.00%
學士班	4	14.81%	13	48.15%	8	29.63%	1	3.70%	1	3.70%	27	100.00%
金融管理學系	8	24.24%	12	36.36%	11	33.33%	1	3.03%	1	3.03%	33	100.00%
學士班	8	24.24%	12	36.36%	11	33.33%	1	3.03%	1	3.03%	33	100.00%
國際企業管理學系	7	17.50%	16	40.00%	14	35.00%	3	7.50%	0	0.00%	40	100.00%
學士班	7	17.50%	16	40.00%	14	35.00%	3	7.50%	0	0.00%	40	100.00%
國際貿易學系	6	23.08%	13	50.00%	6	23.08%	0	0.00%	1	3.85%	26	100.00%
學士班	6	23.08%	13	50.00%	6	23.08%	0	0.00%	1	3.85%	26	100.00%
會計暨稅務學系	4	13.79%	17	58.62%	6	20.69%	1	3.45%	1	3.45%	29	100.00%
學士班	4	13.79%	17	58.62%	6	20.69%	1	3.45%	1	3.45%	29	100.00%
資訊科技與通訊學系	7	12.28%	25	43.86%	18	31.58%	6	10.53%	1	1.75%	57	100.00%
學士班	7	12.28%	25	43.86%	18	31.58%	6	10.53%	1	1.75%	57	100.00%
資訊管理學系	3	13.04%	11	47.83%	7	30.43%	0	0.00%	2	8.70%	23	100.00%
學士班	3	13.04%	11	47.83%	7	30.43%	0	0.00%	2	8.70%	23	100.00%
資訊模擬與設計學系	11	15.71%	29	41.43%	25	35.71%	1	1.43%	4	5.71%	70	100.00%
學士班	11	15.71%	29	41.43%	25	35.71%	1	1.43%	4	5.71%	70	100.00%
電腦動畫學士學位學程	10	24.39%	16	39.02%	12	29.27%	1	2.44%	2	4.88%	41	100.00%
學士班	10	24.39%	16	39.02%	12	29.27%	1	2.44%	2	4.88%	41	100.00%
總計	140	17.83%	352	44.84%	234	29.81%	40	5.10%	19	2.42%	785	100.00%

表 13. 3-10 與國內其他類似系所相較，您覺得學校系所競爭力，畢業生滿意的程度

學院-學系-學士 人數-百分比	非常滿意		滿意		普通		不滿意		非常不滿意		總計	
	人數	%	人數	%	人數	%	人數	%	人數	%	人數	%
文化與創意學院	68	15.49%	174	39.64%	146	33.26%	41	9.34%	10	2.28%	439	100.00%
休閒產業管理學系	7	23.33%	13	43.33%	7	23.33%	2	6.67%	1	3.33%	30	100.00%
學士班	7	23.33%	13	43.33%	7	23.33%	2	6.67%	1	3.33%	30	100.00%
服飾設計與經營學系	8	7.69%	42	40.38%	38	36.54%	13	12.50%	3	2.88%	104	100.00%
學士班	7	7.37%	38	40.00%	36	37.89%	11	11.58%	3	3.16%	95	100.00%
進修學士班	1	11.11%	4	44.44%	2	22.22%	2	22.22%	0	0.00%	9	100.00%
時尚設計學系	17	17.89%	45	47.37%	23	24.21%	7	7.37%	3	3.16%	95	100.00%
學士班	17	17.89%	45	47.37%	23	24.21%	7	7.37%	3	3.16%	95	100.00%
應用中文學系	6	28.57%	8	38.10%	6	28.57%	1	4.76%	0	0.00%	21	100.00%
學士班	6	28.57%	8	38.10%	6	28.57%	1	4.76%	0	0.00%	21	100.00%
應用日文學系	18	23.38%	27	35.06%	25	32.47%	5	6.49%	2	2.60%	77	100.00%
學士班	18	23.38%	27	35.06%	25	32.47%	5	6.49%	2	2.60%	77	100.00%
應用英語學系	3	10.00%	12	40.00%	14	46.67%	0	0.00%	1	3.33%	30	100.00%
學士班	3	10.00%	12	40.00%	14	46.67%	0	0.00%	1	3.33%	30	100.00%
觀光管理學系	9	10.98%	27	32.93%	33	40.24%	13	15.85%	0	0.00%	82	100.00%
學士班	9	11.11%	26	32.10%	33	40.74%	13	16.05%	0	0.00%	81	100.00%
進修學士班	0	0.00%	1	100.00%	0	0.00%	0	0.00%	0	0.00%	1	100.00%
商學與資訊學院	39	11.27%	126	36.42%	138	39.88%	27	7.80%	16	4.62%	346	100.00%
行銷管理學系	2	7.41%	12	44.44%	9	33.33%	2	7.41%	2	7.41%	27	100.00%
學士班	2	7.41%	12	44.44%	9	33.33%	2	7.41%	2	7.41%	27	100.00%
金融管理學系	5	15.15%	12	36.36%	12	36.36%	4	12.12%	0	0.00%	33	100.00%
學士班	5	15.15%	12	36.36%	12	36.36%	4	12.12%	0	0.00%	33	100.00%
國際企業管理學系	6	15.00%	16	40.00%	14	35.00%	3	7.50%	1	2.50%	40	100.00%
學士班	6	15.00%	16	40.00%	14	35.00%	3	7.50%	1	2.50%	40	100.00%
國際貿易學系	4	15.38%	11	42.31%	10	38.46%	1	3.85%	0	0.00%	26	100.00%
學士班	4	15.38%	11	42.31%	10	38.46%	1	3.85%	0	0.00%	26	100.00%
會計暨稅務學系	3	10.34%	15	51.72%	8	27.59%	2	6.90%	1	3.45%	29	100.00%
學士班	3	10.34%	15	51.72%	8	27.59%	2	6.90%	1	3.45%	29	100.00%
資訊科技與通訊學系	6	10.53%	21	36.84%	20	35.09%	7	12.28%	3	5.26%	57	100.00%
學士班	6	10.53%	21	36.84%	20	35.09%	7	12.28%	3	5.26%	57	100.00%
資訊管理學系	1	4.35%	10	43.48%	10	43.48%	1	4.35%	1	4.35%	23	100.00%
學士班	1	4.35%	10	43.48%	10	43.48%	1	4.35%	1	4.35%	23	100.00%
資訊模擬與設計學系	4	5.71%	16	22.86%	40	57.14%	5	7.14%	5	7.14%	70	100.00%
學士班	4	5.71%	16	22.86%	40	57.14%	5	7.14%	5	7.14%	70	100.00%
電腦動畫學士學位學程	8	19.51%	13	31.71%	15	36.59%	2	4.88%	3	7.32%	41	100.00%
學士班	8	19.51%	13	31.71%	15	36.59%	2	4.88%	3	7.32%	41	100.00%
總計	107	13.63%	300	38.22%	284	36.18%	68	8.66%	26	3.31%	785	100.00%

表 14. 3-11 本校課程強調學用合一，以下那些課程活動你認為學習收穫最多

(複選題)

學院-學系-學士	國內外 展演	國內外 工作營/ 坊	國內外 競賽	產學 合作	業師協 同教學	就業 學程	境外 實習	大四在 業彈性 學習	專業 證照	企業 參訪	專題 製作	國內 實習	總計
百分比	%	%	%	%	%	%	%	%	%	%	%	%	%
文化與創意學院	5.39%	4.33%	6.37%	4.90%	8.00%	8.65%	7.10%	6.69%	13.80%	9.88%	13.63%	11.27%	100.00%
休閒產業管理學系	0.00%	6.86%	1.96%	4.90%	4.90%	11.76%	3.92%	3.92%	15.69%	13.73%	9.80%	22.55%	100.00%
學士班	0.00%	6.86%	1.96%	4.90%	4.90%	11.76%	3.92%	3.92%	15.69%	13.73%	9.80%	22.55%	100.00%
服飾設計與經營學系	9.69%	5.00%	12.19%	7.19%	8.44%	7.50%	5.00%	6.25%	7.50%	6.56%	18.44%	6.25%	100.00%
學士班	9.97%	4.98%	12.62%	7.31%	8.64%	6.64%	4.98%	5.98%	7.31%	6.98%	17.94%	6.64%	100.00%
進修學士班	5.26%	5.26%	5.26%	5.26%	5.26%	21.05%	5.26%	10.53%	10.53%	0.00%	26.32%	0.00%	100.00%
時尚設計學系	11.52%	2.62%	13.09%	2.09%	9.42%	6.28%	1.05%	11.52%	8.90%	5.76%	21.47%	6.28%	100.00%
學士班	11.52%	2.62%	13.09%	2.09%	9.42%	6.28%	1.05%	11.52%	8.90%	5.76%	21.47%	6.28%	100.00%
應用中文學系	6.58%	6.58%	2.63%	3.95%	19.74%	13.16%	2.63%	1.32%	3.95%	11.84%	19.74%	7.89%	100.00%
學士班	6.58%	6.58%	2.63%	3.95%	19.74%	13.16%	2.63%	1.32%	3.95%	11.84%	19.74%	7.89%	100.00%
應用日文學系	1.70%	2.84%	1.14%	5.11%	5.11%	5.68%	25.00%	4.55%	30.11%	9.09%	7.39%	2.27%	100.00%
學士班	1.70%	2.84%	1.14%	5.11%	5.11%	5.68%	25.00%	4.55%	30.11%	9.09%	7.39%	2.27%	100.00%
應用英語學系	2.30%	1.15%	2.30%	4.60%	10.34%	6.90%	6.90%	6.90%	28.74%	3.45%	10.34%	16.09%	100.00%
學士班	2.30%	1.15%	2.30%	4.60%	10.34%	6.90%	6.90%	6.90%	28.74%	3.45%	10.34%	16.09%	100.00%
觀光管理學系	1.10%	5.13%	2.20%	4.40%	5.49%	11.72%	4.76%	7.69%	11.36%	17.22%	7.33%	21.61%	100.00%
學士班	1.10%	5.15%	2.21%	4.41%	5.51%	11.76%	4.78%	7.72%	11.40%	16.91%	7.35%	21.69%	100.00%
進修學士班	0.00%	0.00%	0.00%	0.00%	0.00%	0.00%	0.00%	0.00%	0.00%	100.00%	0.00%	0.00%	100.00%
商學與資訊學院	2.78%	2.26%	3.60%	6.69%	11.11%	9.16%	2.06%	8.44%	13.68%	11.73%	15.84%	12.65%	100.00%
行銷管理學系	0.00%	1.41%	1.41%	7.04%	14.08%	14.08%	1.41%	11.27%	7.04%	14.08%	14.08%	14.08%	100.00%
學士班	0.00%	1.41%	1.41%	7.04%	14.08%	14.08%	1.41%	11.27%	7.04%	14.08%	14.08%	14.08%	100.00%
金融管理學系	0.00%	2.33%	2.33%	8.14%	3.49%	5.81%	4.65%	16.28%	23.26%	8.14%	2.33%	23.26%	100.00%
學士班	0.00%	2.33%	2.33%	8.14%	3.49%	5.81%	4.65%	16.28%	23.26%	8.14%	2.33%	23.26%	100.00%
國際企業管理學系	0.00%	2.92%	0.73%	3.65%	8.03%	6.57%	5.11%	7.30%	18.98%	21.17%	8.03%	17.52%	100.00%
學士班	0.00%	2.92%	0.73%	3.65%	8.03%	6.57%	5.11%	7.30%	18.98%	21.17%	8.03%	17.52%	100.00%
國際貿易學系	1.69%	0.00%	6.78%	3.39%	22.03%	10.17%	1.69%	8.47%	28.81%	8.47%	3.39%	5.08%	100.00%
學士班	1.69%	0.00%	6.78%	3.39%	22.03%	10.17%	1.69%	8.47%	28.81%	8.47%	3.39%	5.08%	100.00%
會計暨稅務學系	0.00%	3.80%	3.80%	1.27%	7.59%	6.33%	2.53%	8.86%	18.99%	20.25%	6.33%	20.25%	100.00%
學士班	0.00%	3.80%	3.80%	1.27%	7.59%	6.33%	2.53%	8.86%	18.99%	20.25%	6.33%	20.25%	100.00%
資訊科技與通訊學系	3.77%	2.52%	4.40%	4.40%	8.18%	9.43%	0.63%	8.81%	13.21%	15.09%	18.24%	11.32%	100.00%
學士班	3.77%	2.52%	4.40%	4.40%	8.18%	9.43%	0.63%	8.81%	13.21%	15.09%	18.24%	11.32%	100.00%
資訊管理學系	0.00%	0.00%	1.49%	10.45%	2.99%	14.93%	0.00%	8.96%	19.40%	11.94%	20.90%	8.96%	100.00%
學士班	0.00%	0.00%	1.49%	10.45%	2.99%	14.93%	0.00%	8.96%	19.40%	11.94%	20.90%	8.96%	100.00%
資訊模擬與設計學系	6.19%	3.33%	5.71%	5.24%	15.24%	12.86%	1.43%	5.24%	7.62%	6.19%	22.86%	8.10%	100.00%
學士班	6.19%	3.33%	5.71%	5.24%	15.24%	12.86%	1.43%	5.24%	7.62%	6.19%	22.86%	8.10%	100.00%
電腦動畫學士學位學程	6.73%	0.96%	3.85%	19.23%	17.31%	1.92%	0.96%	6.73%	0.00%	1.92%	31.73%	8.65%	100.00%
學士班	6.73%	0.96%	3.85%	19.23%	17.31%	1.92%	0.96%	6.73%	0.00%	1.92%	31.73%	8.65%	100.00%
總計	4.23%	3.41%	5.14%	5.69%	9.38%	8.88%	4.87%	7.46%	13.75%	10.70%	14.61%	11.88%	100.00%

對學校的意見與看法

表 15. 4-1 在學時所受的專業教育讓您順利找到工作，畢業生滿意的程度

學院-學系-學士 人數-百分比	非常滿意		滿意		普通		不滿意		非常不滿意		總計	
	人數	%	人數	%	人數	%	人數	%	人數	%	人數	%
文化與創意學院	49	11.16%	179	40.77%	182	41.46%	27	6.15%	2	0.46%	439	100.00%
休閒產業管理學系	4	13.33%	16	53.33%	9	30.00%	0	0.00%	1	3.33%	30	100.00%
學士班	4	13.33%	16	53.33%	9	30.00%	0	0.00%	1	3.33%	30	100.00%
服飾設計與經營學系	7	6.73%	37	35.58%	54	51.92%	6	5.77%	0	0.00%	104	100.00%
學士班	6	6.32%	35	36.84%	49	51.58%	5	5.26%	0	0.00%	95	100.00%
進修學士班	1	11.11%	2	22.22%	5	55.56%	1	11.11%	0	0.00%	9	100.00%
時尚設計學系	11	11.58%	43	45.26%	32	33.68%	9	9.47%	0	0.00%	95	100.00%
學士班	11	11.58%	43	45.26%	32	33.68%	9	9.47%	0	0.00%	95	100.00%
應用中文學系	4	19.05%	5	23.81%	9	42.86%	3	14.29%	0	0.00%	21	100.00%
學士班	4	19.05%	5	23.81%	9	42.86%	3	14.29%	0	0.00%	21	100.00%
應用日文學系	11	14.29%	30	38.96%	30	38.96%	5	6.49%	1	1.30%	77	100.00%
學士班	11	14.29%	30	38.96%	30	38.96%	5	6.49%	1	1.30%	77	100.00%
應用英語學系	4	13.33%	15	50.00%	11	36.67%	0	0.00%	0	0.00%	30	100.00%
學士班	4	13.33%	15	50.00%	11	36.67%	0	0.00%	0	0.00%	30	100.00%
觀光管理學系	8	9.76%	33	40.24%	37	45.12%	4	4.88%	0	0.00%	82	100.00%
學士班	8	9.88%	33	40.74%	36	44.44%	4	4.94%	0	0.00%	81	100.00%
進修學士班	0	0.00%	0	0.00%	1	100.00%	0	0.00%	0	0.00%	1	100.00%
商學與資訊學院	37	10.69%	124	35.84%	153	44.22%	29	8.38%	3	0.87%	346	100.00%
行銷管理學系	1	3.70%	12	44.44%	12	44.44%	1	3.70%	1	3.70%	27	100.00%
學士班	1	3.70%	12	44.44%	12	44.44%	1	3.70%	1	3.70%	27	100.00%
金融管理學系	7	21.21%	10	30.30%	13	39.39%	3	9.09%	0	0.00%	33	100.00%
學士班	7	21.21%	10	30.30%	13	39.39%	3	9.09%	0	0.00%	33	100.00%
國際企業管理學系	5	12.50%	12	30.00%	18	45.00%	5	12.50%	0	0.00%	40	100.00%
學士班	5	12.50%	12	30.00%	18	45.00%	5	12.50%	0	0.00%	40	100.00%
國際貿易學系	6	23.08%	13	50.00%	7	26.92%	0	0.00%	0	0.00%	26	100.00%
學士班	6	23.08%	13	50.00%	7	26.92%	0	0.00%	0	0.00%	26	100.00%
會計暨稅務學系	4	13.79%	11	37.93%	13	44.83%	0	0.00%	1	3.45%	29	100.00%
學士班	4	13.79%	11	37.93%	13	44.83%	0	0.00%	1	3.45%	29	100.00%
資訊科技與通訊學系	4	7.02%	19	33.33%	25	43.86%	9	15.79%	0	0.00%	57	100.00%
學士班	4	7.02%	19	33.33%	25	43.86%	9	15.79%	0	0.00%	57	100.00%
資訊管理學系	3	13.04%	13	56.52%	6	26.09%	1	4.35%	0	0.00%	23	100.00%
學士班	3	13.04%	13	56.52%	6	26.09%	1	4.35%	0	0.00%	23	100.00%
資訊模擬與設計學系	2	2.86%	23	32.86%	38	54.29%	7	10.00%	0	0.00%	70	100.00%
學士班	2	2.86%	23	32.86%	38	54.29%	7	10.00%	0	0.00%	70	100.00%
電腦動畫學士學位學程	5	12.20%	11	26.83%	21	51.22%	3	7.32%	1	2.44%	41	100.00%
學士班	5	12.20%	11	26.83%	21	51.22%	3	7.32%	1	2.44%	41	100.00%
總計	86	10.96%	303	38.60%	335	42.68%	56	7.13%	5	0.64%	785	100.00%

表 16. 4-2 生涯與就業輔導行政工作品質，畢業生滿意的程度

學院-學系-學士 人數-百分比	非常滿意		滿意		普通		不滿意		非常不滿意		總計	
	人數	%	人數	%	人數	%	人數	%	人數	%	人數	%
文化與創意學院	58	13.21%	172	39.18%	186	42.37%	21	4.78%	2	0.46%	439	100.00%
休閒產業管理學系	4	13.33%	15	50.00%	11	36.67%	0	0.00%	0	0.00%	30	100.00%
學士班	4	13.33%	15	50.00%	11	36.67%	0	0.00%	0	0.00%	30	100.00%
服飾設計與經營學系	8	7.69%	36	34.62%	52	50.00%	7	6.73%	1	0.96%	104	100.00%
學士班	7	7.37%	34	35.79%	48	50.53%	6	6.32%	0	0.00%	95	100.00%
進修學士班	1	11.11%	2	22.22%	4	44.44%	1	11.11%	1	11.11%	9	100.00%
時尚設計學系	13	13.68%	38	40.00%	40	42.11%	4	4.21%	0	0.00%	95	100.00%
學士班	13	13.68%	38	40.00%	40	42.11%	4	4.21%	0	0.00%	95	100.00%
應用中文學系	5	23.81%	6	28.57%	10	47.62%	0	0.00%	0	0.00%	21	100.00%
學士班	5	23.81%	6	28.57%	10	47.62%	0	0.00%	0	0.00%	21	100.00%
應用日文學系	14	18.18%	32	41.56%	25	32.47%	5	6.49%	1	1.30%	77	100.00%
學士班	14	18.18%	32	41.56%	25	32.47%	5	6.49%	1	1.30%	77	100.00%
應用英語學系	5	16.67%	13	43.33%	12	40.00%	0	0.00%	0	0.00%	30	100.00%
學士班	5	16.67%	13	43.33%	12	40.00%	0	0.00%	0	0.00%	30	100.00%
觀光管理學系	9	10.98%	32	39.02%	36	43.90%	5	6.10%	0	0.00%	82	100.00%
學士班	9	11.11%	32	39.51%	35	43.21%	5	6.17%	0	0.00%	81	100.00%
進修學士班	0	0.00%	0	0.00%	1	100.00%	0	0.00%	0	0.00%	1	100.00%
商學與資訊學院	49	14.16%	134	38.73%	139	40.17%	19	5.49%	5	1.45%	346	100.00%
行銷管理學系	2	7.41%	12	44.44%	10	37.04%	2	7.41%	1	3.70%	27	100.00%
學士班	2	7.41%	12	44.44%	10	37.04%	2	7.41%	1	3.70%	27	100.00%
金融管理學系	5	15.15%	13	39.39%	13	39.39%	2	6.06%	0	0.00%	33	100.00%
學士班	5	15.15%	13	39.39%	13	39.39%	2	6.06%	0	0.00%	33	100.00%
國際企業管理學系	6	15.00%	21	52.50%	11	27.50%	2	5.00%	0	0.00%	40	100.00%
學士班	6	15.00%	21	52.50%	11	27.50%	2	5.00%	0	0.00%	40	100.00%
國際貿易學系	7	26.92%	13	50.00%	6	23.08%	0	0.00%	0	0.00%	26	100.00%
學士班	7	26.92%	13	50.00%	6	23.08%	0	0.00%	0	0.00%	26	100.00%
會計暨稅務學系	5	17.24%	12	41.38%	11	37.93%	0	0.00%	1	3.45%	29	100.00%
學士班	5	17.24%	12	41.38%	11	37.93%	0	0.00%	1	3.45%	29	100.00%
資訊科技與通訊學系	7	12.28%	24	42.11%	21	36.84%	5	8.77%	0	0.00%	57	100.00%
學士班	7	12.28%	24	42.11%	21	36.84%	5	8.77%	0	0.00%	57	100.00%
資訊管理學系	4	17.39%	11	47.83%	6	26.09%	2	8.70%	0	0.00%	23	100.00%
學士班	4	17.39%	11	47.83%	6	26.09%	2	8.70%	0	0.00%	23	100.00%
資訊模擬與設計學系	8	11.43%	19	27.14%	40	57.14%	2	2.86%	1	1.43%	70	100.00%
學士班	8	11.43%	19	27.14%	40	57.14%	2	2.86%	1	1.43%	70	100.00%
電腦動畫學士學位學程	5	12.20%	9	21.95%	21	51.22%	4	9.76%	2	4.88%	41	100.00%
學士班	5	12.20%	9	21.95%	21	51.22%	4	9.76%	2	4.88%	41	100.00%
總計	107	13.63%	306	38.98%	325	41.40%	40	5.10%	7	0.89%	785	100.00%

表 17. 4-3 在校期間專業以外的課程(如通識課程)滿意程度，畢業生滿意的程度

學院-學系-學士 人數-百分比	非常滿意		滿意		普通		不滿意		非常不滿意		總計	
	人數	%	人數	%	人數	%	人數	%	人數	%	人數	%
文化與創意學院	63	14.35%	194	44.19%	160	36.45%	20	4.56%	2	0.46%	439	100.00%
休閒產業管理學系	5	16.67%	16	53.33%	9	30.00%	0	0.00%	0	0.00%	30	100.00%
學士班	5	16.67%	16	53.33%	9	30.00%	0	0.00%	0	0.00%	30	100.00%
服飾設計與經營學系	11	10.58%	36	34.62%	50	48.08%	7	6.73%	0	0.00%	104	100.00%
學士班	10	10.53%	32	33.68%	47	49.47%	6	6.32%	0	0.00%	95	100.00%
進修學士班	1	11.11%	4	44.44%	3	33.33%	1	11.11%	0	0.00%	9	100.00%
時尚設計學系	14	14.74%	45	47.37%	31	32.63%	5	5.26%	0	0.00%	95	100.00%
學士班	14	14.74%	45	47.37%	31	32.63%	5	5.26%	0	0.00%	95	100.00%
應用中文學系	5	23.81%	6	28.57%	9	42.86%	0	0.00%	1	4.76%	21	100.00%
學士班	5	23.81%	6	28.57%	9	42.86%	0	0.00%	1	4.76%	21	100.00%
應用日文學系	10	12.99%	44	57.14%	16	20.78%	6	7.79%	1	1.30%	77	100.00%
學士班	10	12.99%	44	57.14%	16	20.78%	6	7.79%	1	1.30%	77	100.00%
應用英語學系	6	20.00%	13	43.33%	10	33.33%	1	3.33%	0	0.00%	30	100.00%
學士班	6	20.00%	13	43.33%	10	33.33%	1	3.33%	0	0.00%	30	100.00%
觀光管理學系	12	14.63%	34	41.46%	35	42.68%	1	1.22%	0	0.00%	82	100.00%
學士班	12	14.81%	34	41.98%	34	41.98%	1	1.23%	0	0.00%	81	100.00%
進修學士班	0	0.00%	0	0.00%	1	100.00%	0	0.00%	0	0.00%	1	100.00%
商學與資訊學院	53	15.32%	150	43.35%	119	34.39%	17	4.91%	7	2.02%	346	100.00%
行銷管理學系	3	11.11%	14	51.85%	8	29.63%	1	3.70%	1	3.70%	27	100.00%
學士班	3	11.11%	14	51.85%	8	29.63%	1	3.70%	1	3.70%	27	100.00%
金融管理學系	7	21.21%	16	48.48%	8	24.24%	2	6.06%	0	0.00%	33	100.00%
學士班	7	21.21%	16	48.48%	8	24.24%	2	6.06%	0	0.00%	33	100.00%
國際企業管理學系	7	17.50%	19	47.50%	14	35.00%	0	0.00%	0	0.00%	40	100.00%
學士班	7	17.50%	19	47.50%	14	35.00%	0	0.00%	0	0.00%	40	100.00%
國際貿易學系	9	34.62%	10	38.46%	6	23.08%	1	3.85%	0	0.00%	26	100.00%
學士班	9	34.62%	10	38.46%	6	23.08%	1	3.85%	0	0.00%	26	100.00%
會計暨稅務學系	5	17.24%	12	41.38%	12	41.38%	0	0.00%	0	0.00%	29	100.00%
學士班	5	17.24%	12	41.38%	12	41.38%	0	0.00%	0	0.00%	29	100.00%
資訊科技與通訊學系	10	17.54%	27	47.37%	15	26.32%	5	8.77%	0	0.00%	57	100.00%
學士班	10	17.54%	27	47.37%	15	26.32%	5	8.77%	0	0.00%	57	100.00%
資訊管理學系	2	8.70%	13	56.52%	8	34.78%	0	0.00%	0	0.00%	23	100.00%
學士班	2	8.70%	13	56.52%	8	34.78%	0	0.00%	0	0.00%	23	100.00%
資訊模擬與設計學系	7	10.00%	24	34.29%	32	45.71%	2	2.86%	5	7.14%	70	100.00%
學士班	7	10.00%	24	34.29%	32	45.71%	2	2.86%	5	7.14%	70	100.00%
電腦動畫學士學位學程	3	7.32%	15	36.59%	16	39.02%	6	14.63%	1	2.44%	41	100.00%
學士班	3	7.32%	15	36.59%	16	39.02%	6	14.63%	1	2.44%	41	100.00%
總計	116	14.78%	344	43.82%	279	35.54%	37	4.71%	9	1.15%	785	100.00%

表 18. 4-4 在校期間的活動經驗(如 社團活動) 滿意程度，畢業生滿意的程度

學院-學系-學士 人數-百分比	非常滿意		滿意		普通		不滿意		非常不滿意		總計	
	人數	%	人數	%	人數	%	人數	%	人數	%	人數	%
文化與創意學院	62	14.12%	160	36.45%	180	41.00%	33	7.52%	4	0.91%	439	100.00%
休閒產業管理學系	4	13.33%	16	53.33%	9	30.00%	0	0.00%	1	3.33%	30	100.00%
學士班	4	13.33%	16	53.33%	9	30.00%	0	0.00%	1	3.33%	30	100.00%
服飾設計與經營學系	10	9.62%	29	27.88%	51	49.04%	13	12.50%	1	0.96%	104	100.00%
學士班	9	9.47%	27	28.42%	48	50.53%	11	11.58%	0	0.00%	95	100.00%
進修學士班	1	11.11%	2	22.22%	3	33.33%	2	22.22%	1	11.11%	9	100.00%
時尚設計學系	14	14.74%	36	37.89%	35	36.84%	10	10.53%	0	0.00%	95	100.00%
學士班	14	14.74%	36	37.89%	35	36.84%	10	10.53%	0	0.00%	95	100.00%
應用中文學系	5	23.81%	4	19.05%	10	47.62%	2	9.52%	0	0.00%	21	100.00%
學士班	5	23.81%	4	19.05%	10	47.62%	2	9.52%	0	0.00%	21	100.00%
應用日文學系	11	14.29%	34	44.16%	26	33.77%	5	6.49%	1	1.30%	77	100.00%
學士班	11	14.29%	34	44.16%	26	33.77%	5	6.49%	1	1.30%	77	100.00%
應用英語學系	2	6.67%	14	46.67%	12	40.00%	1	3.33%	1	3.33%	30	100.00%
學士班	2	6.67%	14	46.67%	12	40.00%	1	3.33%	1	3.33%	30	100.00%
觀光管理學系	16	19.51%	27	32.93%	37	45.12%	2	2.44%	0	0.00%	82	100.00%
學士班	16	19.75%	27	33.33%	36	44.44%	2	2.47%	0	0.00%	81	100.00%
進修學士班	0	0.00%	0	0.00%	1	100.00%	0	0.00%	0	0.00%	1	100.00%
商學與資訊學院	47	13.58%	139	40.17%	136	39.31%	18	5.20%	6	1.73%	346	100.00%
行銷管理學系	2	7.41%	10	37.04%	13	48.15%	1	3.70%	1	3.70%	27	100.00%
學士班	2	7.41%	10	37.04%	13	48.15%	1	3.70%	1	3.70%	27	100.00%
金融管理學系	5	15.15%	10	30.30%	14	42.42%	4	12.12%	0	0.00%	33	100.00%
學士班	5	15.15%	10	30.30%	14	42.42%	4	12.12%	0	0.00%	33	100.00%
國際企業管理學系	6	15.00%	21	52.50%	11	27.50%	1	2.50%	1	2.50%	40	100.00%
學士班	6	15.00%	21	52.50%	11	27.50%	1	2.50%	1	2.50%	40	100.00%
國際貿易學系	7	26.92%	12	46.15%	6	23.08%	1	3.85%	0	0.00%	26	100.00%
學士班	7	26.92%	12	46.15%	6	23.08%	1	3.85%	0	0.00%	26	100.00%
會計暨稅務學系	4	13.79%	16	55.17%	9	31.03%	0	0.00%	0	0.00%	29	100.00%
學士班	4	13.79%	16	55.17%	9	31.03%	0	0.00%	0	0.00%	29	100.00%
資訊科技與通訊學系	11	19.30%	23	40.35%	20	35.09%	3	5.26%	0	0.00%	57	100.00%
學士班	11	19.30%	23	40.35%	20	35.09%	3	5.26%	0	0.00%	57	100.00%
資訊管理學系	3	13.04%	10	43.48%	8	34.78%	2	8.70%	0	0.00%	23	100.00%
學士班	3	13.04%	10	43.48%	8	34.78%	2	8.70%	0	0.00%	23	100.00%
資訊模擬與設計學系	5	7.14%	25	35.71%	36	51.43%	3	4.29%	1	1.43%	70	100.00%
學士班	5	7.14%	25	35.71%	36	51.43%	3	4.29%	1	1.43%	70	100.00%
電腦動畫學士學位學程	4	9.76%	12	29.27%	19	46.34%	3	7.32%	3	7.32%	41	100.00%
學士班	4	9.76%	12	29.27%	19	46.34%	3	7.32%	3	7.32%	41	100.00%
總計	109	13.89%	299	38.09%	316	40.25%	51	6.50%	10	1.27%	785	100.00%

表 19. 4-5 學校提供國際化學習機會與環境，畢業生滿意的程度

學院-學系-學士 人數-百分比	非常滿意		滿意		普通		不滿意		非常不滿意		總計	
	人數	%	人數	%	人數	%	人數	%	人數	%	人數	%
文化與創意學院	48	10.93%	172	39.18%	182	41.46%	30	6.83%	7	1.59%	439	100.00%
休閒產業管理學系	5	16.67%	15	50.00%	10	33.33%	0	0.00%	0	0.00%	30	100.00%
學士班	5	16.67%	15	50.00%	10	33.33%	0	0.00%	0	0.00%	30	100.00%
服飾設計與經營學系	7	6.73%	34	32.69%	52	50.00%	7	6.73%	4	3.85%	104	100.00%
學士班	6	6.32%	31	32.63%	49	51.58%	7	7.37%	2	2.11%	95	100.00%
進修學士班	1	11.11%	3	33.33%	3	33.33%	0	0.00%	2	22.22%	9	100.00%
時尚設計學系	11	11.58%	35	36.84%	38	40.00%	10	10.53%	1	1.05%	95	100.00%
學士班	11	11.58%	35	36.84%	38	40.00%	10	10.53%	1	1.05%	95	100.00%
應用中文學系	2	9.52%	4	19.05%	13	61.90%	1	4.76%	1	4.76%	21	100.00%
學士班	2	9.52%	4	19.05%	13	61.90%	1	4.76%	1	4.76%	21	100.00%
應用日文學系	10	12.99%	40	51.95%	19	24.68%	8	10.39%	0	0.00%	77	100.00%
學士班	10	12.99%	40	51.95%	19	24.68%	8	10.39%	0	0.00%	77	100.00%
應用英語學系	3	10.00%	14	46.67%	12	40.00%	1	3.33%	0	0.00%	30	100.00%
學士班	3	10.00%	14	46.67%	12	40.00%	1	3.33%	0	0.00%	30	100.00%
觀光管理學系	10	12.20%	30	36.59%	38	46.34%	3	3.66%	1	1.22%	82	100.00%
學士班	10	12.35%	30	37.04%	37	45.68%	3	3.70%	1	1.23%	81	100.00%
進修學士班	0	0.00%	0	0.00%	1	100.00%	0	0.00%	0	0.00%	1	100.00%
商學與資訊學院	42	12.14%	129	37.28%	142	41.04%	25	7.23%	8	2.31%	346	100.00%
行銷管理學系	1	3.70%	12	44.44%	10	37.04%	3	11.11%	1	3.70%	27	100.00%
學士班	1	3.70%	12	44.44%	10	37.04%	3	11.11%	1	3.70%	27	100.00%
金融管理學系	5	15.15%	12	36.36%	13	39.39%	3	9.09%	0	0.00%	33	100.00%
學士班	5	15.15%	12	36.36%	13	39.39%	3	9.09%	0	0.00%	33	100.00%
國際企業管理學系	8	20.00%	20	50.00%	8	20.00%	3	7.50%	1	2.50%	40	100.00%
學士班	8	20.00%	20	50.00%	8	20.00%	3	7.50%	1	2.50%	40	100.00%
國際貿易學系	8	30.77%	11	42.31%	7	26.92%	0	0.00%	0	0.00%	26	100.00%
學士班	8	30.77%	11	42.31%	7	26.92%	0	0.00%	0	0.00%	26	100.00%
會計暨稅務學系	4	13.79%	12	41.38%	12	41.38%	1	3.45%	0	0.00%	29	100.00%
學士班	4	13.79%	12	41.38%	12	41.38%	1	3.45%	0	0.00%	29	100.00%
資訊科技與通訊學系	5	8.77%	24	42.11%	22	38.60%	4	7.02%	2	3.51%	57	100.00%
學士班	5	8.77%	24	42.11%	22	38.60%	4	7.02%	2	3.51%	57	100.00%
資訊管理學系	3	13.04%	8	34.78%	10	43.48%	2	8.70%	0	0.00%	23	100.00%
學士班	3	13.04%	8	34.78%	10	43.48%	2	8.70%	0	0.00%	23	100.00%
資訊模擬與設計學系	3	4.29%	23	32.86%	37	52.86%	4	5.71%	3	4.29%	70	100.00%
學士班	3	4.29%	23	32.86%	37	52.86%	4	5.71%	3	4.29%	70	100.00%
電腦動畫學士學位學程	5	12.20%	7	17.07%	23	56.10%	5	12.20%	1	2.44%	41	100.00%
學士班	5	12.20%	7	17.07%	23	56.10%	5	12.20%	1	2.44%	41	100.00%
總計	90	11.46%	301	38.34%	324	41.27%	55	7.01%	15	1.91%	785	100.00%

表 20. 4-6 校園環境規劃與維護，畢業生滿意的程度

學院-學系-學士 人數-百分比	非常滿意		滿意		普通		不滿意		非常不滿意		總計	
	人數	%	人數	%	人數	%	人數	%	人數	%	人數	%
文化與創意學院	57	12.98%	198	45.10%	153	34.85%	28	6.38%	3	0.68%	439	100.00%
休閒產業管理學系	3	10.00%	21	70.00%	6	20.00%	0	0.00%	0	0.00%	30	100.00%
學士班	3	10.00%	21	70.00%	6	20.00%	0	0.00%	0	0.00%	30	100.00%
服飾設計與經營學系	10	9.62%	39	37.50%	47	45.19%	5	4.81%	3	2.88%	104	100.00%
學士班	9	9.47%	36	37.89%	44	46.32%	5	5.26%	1	1.05%	95	100.00%
進修學士班	1	11.11%	3	33.33%	3	33.33%	0	0.00%	2	22.22%	9	100.00%
時尚設計學系	16	16.84%	43	45.26%	29	30.53%	7	7.37%	0	0.00%	95	100.00%
學士班	16	16.84%	43	45.26%	29	30.53%	7	7.37%	0	0.00%	95	100.00%
應用中文學系	3	14.29%	6	28.57%	10	47.62%	2	9.52%	0	0.00%	21	100.00%
學士班	3	14.29%	6	28.57%	10	47.62%	2	9.52%	0	0.00%	21	100.00%
應用日文學系	12	15.58%	38	49.35%	18	23.38%	9	11.69%	0	0.00%	77	100.00%
學士班	12	15.58%	38	49.35%	18	23.38%	9	11.69%	0	0.00%	77	100.00%
應用英語學系	3	10.00%	16	53.33%	10	33.33%	1	3.33%	0	0.00%	30	100.00%
學士班	3	10.00%	16	53.33%	10	33.33%	1	3.33%	0	0.00%	30	100.00%
觀光管理學系	10	12.20%	35	42.68%	33	40.24%	4	4.88%	0	0.00%	82	100.00%
學士班	10	12.35%	35	43.21%	32	39.51%	4	4.94%	0	0.00%	81	100.00%
進修學士班	0	0.00%	0	0.00%	1	100.00%	0	0.00%	0	0.00%	1	100.00%
商學與資訊學院	55	15.90%	142	41.04%	129	37.28%	13	3.76%	7	2.02%	346	100.00%
行銷管理學系	3	11.11%	13	48.15%	9	33.33%	1	3.70%	1	3.70%	27	100.00%
學士班	3	11.11%	13	48.15%	9	33.33%	1	3.70%	1	3.70%	27	100.00%
金融管理學系	5	15.15%	16	48.48%	10	30.30%	0	0.00%	2	6.06%	33	100.00%
學士班	5	15.15%	16	48.48%	10	30.30%	0	0.00%	2	6.06%	33	100.00%
國際企業管理學系	7	17.50%	19	47.50%	12	30.00%	2	5.00%	0	0.00%	40	100.00%
學士班	7	17.50%	19	47.50%	12	30.00%	2	5.00%	0	0.00%	40	100.00%
國際貿易學系	9	34.62%	11	42.31%	6	23.08%	0	0.00%	0	0.00%	26	100.00%
學士班	9	34.62%	11	42.31%	6	23.08%	0	0.00%	0	0.00%	26	100.00%
會計暨稅務學系	6	20.69%	13	44.83%	10	34.48%	0	0.00%	0	0.00%	29	100.00%
學士班	6	20.69%	13	44.83%	10	34.48%	0	0.00%	0	0.00%	29	100.00%
資訊科技與通訊學系	8	14.04%	27	47.37%	17	29.82%	4	7.02%	1	1.75%	57	100.00%
學士班	8	14.04%	27	47.37%	17	29.82%	4	7.02%	1	1.75%	57	100.00%
資訊管理學系	5	21.74%	9	39.13%	9	39.13%	0	0.00%	0	0.00%	23	100.00%
學士班	5	21.74%	9	39.13%	9	39.13%	0	0.00%	0	0.00%	23	100.00%
資訊模擬與設計學系	8	11.43%	25	35.71%	33	47.14%	2	2.86%	2	2.86%	70	100.00%
學士班	8	11.43%	25	35.71%	33	47.14%	2	2.86%	2	2.86%	70	100.00%
電腦動畫學士學位學程	4	9.76%	9	21.95%	23	56.10%	4	9.76%	1	2.44%	41	100.00%
學士班	4	9.76%	9	21.95%	23	56.10%	4	9.76%	1	2.44%	41	100.00%
總計	112	14.27%	340	43.31%	282	35.92%	41	5.22%	10	1.27%	785	100.00%

表 21. 4-7 對學校的學習資源（如電腦網路 運動設施），畢業生滿意的程度

學院-學系-學士 人數-百分比	非常滿意		滿意		普通		不滿意		非常不滿意		總計	
	人數	%	人數	%	人數	%	人數	%	人數	%	人數	%
文化與創意學院	50	11.39%	170	38.72%	169	38.50%	37	8.43%	13	2.96%	439	100.00%
休閒產業管理學系	3	10.00%	19	63.33%	7	23.33%	0	0.00%	1	3.33%	30	100.00%
學士班	3	10.00%	19	63.33%	7	23.33%	0	0.00%	1	3.33%	30	100.00%
服飾設計與經營學系	7	6.73%	39	37.50%	48	46.15%	8	7.69%	2	1.92%	104	100.00%
學士班	6	6.32%	36	37.89%	45	47.37%	7	7.37%	1	1.05%	95	100.00%
進修學士班	1	11.11%	3	33.33%	3	33.33%	1	11.11%	1	11.11%	9	100.00%
時尚設計學系	12	12.63%	40	42.11%	30	31.58%	10	10.53%	3	3.16%	95	100.00%
學士班	12	12.63%	40	42.11%	30	31.58%	10	10.53%	3	3.16%	95	100.00%
應用中文學系	3	14.29%	5	23.81%	10	47.62%	2	9.52%	1	4.76%	21	100.00%
學士班	3	14.29%	5	23.81%	10	47.62%	2	9.52%	1	4.76%	21	100.00%
應用日文學系	11	14.29%	28	36.36%	28	36.36%	6	7.79%	4	5.19%	77	100.00%
學士班	11	14.29%	28	36.36%	28	36.36%	6	7.79%	4	5.19%	77	100.00%
應用英語學系	3	10.00%	13	43.33%	11	36.67%	3	10.00%	0	0.00%	30	100.00%
學士班	3	10.00%	13	43.33%	11	36.67%	3	10.00%	0	0.00%	30	100.00%
觀光管理學系	11	13.41%	26	31.71%	35	42.68%	8	9.76%	2	2.44%	82	100.00%
學士班	11	13.58%	26	32.10%	34	41.98%	8	9.88%	2	2.47%	81	100.00%
進修學士班	0	0.00%	0	0.00%	1	100.00%	0	0.00%	0	0.00%	1	100.00%
商學與資訊學院	42	12.14%	123	35.55%	132	38.15%	32	9.25%	17	4.91%	346	100.00%
行銷管理學系	3	11.11%	10	37.04%	11	40.74%	2	7.41%	1	3.70%	27	100.00%
學士班	3	11.11%	10	37.04%	11	40.74%	2	7.41%	1	3.70%	27	100.00%
金融管理學系	5	15.15%	12	36.36%	12	36.36%	3	9.09%	1	3.03%	33	100.00%
學士班	5	15.15%	12	36.36%	12	36.36%	3	9.09%	1	3.03%	33	100.00%
國際企業管理學系	5	12.50%	16	40.00%	16	40.00%	2	5.00%	1	2.50%	40	100.00%
學士班	5	12.50%	16	40.00%	16	40.00%	2	5.00%	1	2.50%	40	100.00%
國際貿易學系	5	19.23%	14	53.85%	5	19.23%	1	3.85%	1	3.85%	26	100.00%
學士班	5	19.23%	14	53.85%	5	19.23%	1	3.85%	1	3.85%	26	100.00%
會計暨稅務學系	4	13.79%	14	48.28%	10	34.48%	1	3.45%	0	0.00%	29	100.00%
學士班	4	13.79%	14	48.28%	10	34.48%	1	3.45%	0	0.00%	29	100.00%
資訊科技與通訊學系	4	7.02%	26	45.61%	20	35.09%	5	8.77%	2	3.51%	57	100.00%
學士班	4	7.02%	26	45.61%	20	35.09%	5	8.77%	2	3.51%	57	100.00%
資訊管理學系	3	13.04%	9	39.13%	8	34.78%	2	8.70%	1	4.35%	23	100.00%
學士班	3	13.04%	9	39.13%	8	34.78%	2	8.70%	1	4.35%	23	100.00%
資訊模擬與設計學系	7	10.00%	14	20.00%	26	37.14%	14	20.00%	9	12.86%	70	100.00%
學士班	7	10.00%	14	20.00%	26	37.14%	14	20.00%	9	12.86%	70	100.00%
電腦動畫學士學位學程	6	14.63%	8	19.51%	24	58.54%	2	4.88%	1	2.44%	41	100.00%
學士班	6	14.63%	8	19.51%	24	58.54%	2	4.88%	1	2.44%	41	100.00%
總計	92	11.72%	293	37.32%	301	38.34%	69	8.79%	30	3.82%	785	100.00%

表 22. 4-8 目前就讀學校的聲譽，畢業生滿意的程度

學院-學系-學士 人數-百分比	非常滿意		滿意		普通		不滿意		非常不滿意		總計	
	人數	%	人數	%	人數	%	人數	%	人數	%	人數	%
文化與創意學院	54	12.30%	187	42.60%	173	39.41%	23	5.24%	2	0.46%	439	100.00%
休閒產業管理學系	4	13.33%	17	56.67%	9	30.00%	0	0.00%	0	0.00%	30	100.00%
學士班	4	13.33%	17	56.67%	9	30.00%	0	0.00%	0	0.00%	30	100.00%
服飾設計與經營學系	9	8.65%	35	33.65%	50	48.08%	9	8.65%	1	0.96%	104	100.00%
學士班	8	8.42%	31	32.63%	48	50.53%	7	7.37%	1	1.05%	95	100.00%
進修學士班	1	11.11%	4	44.44%	2	22.22%	2	22.22%	0	0.00%	9	100.00%
時尚設計學系	14	14.74%	50	52.63%	28	29.47%	3	3.16%	0	0.00%	95	100.00%
學士班	14	14.74%	50	52.63%	28	29.47%	3	3.16%	0	0.00%	95	100.00%
應用中文學系	2	9.52%	8	38.10%	11	52.38%	0	0.00%	0	0.00%	21	100.00%
學士班	2	9.52%	8	38.10%	11	52.38%	0	0.00%	0	0.00%	21	100.00%
應用日文學系	9	11.69%	37	48.05%	28	36.36%	2	2.60%	1	1.30%	77	100.00%
學士班	9	11.69%	37	48.05%	28	36.36%	2	2.60%	1	1.30%	77	100.00%
應用英語學系	5	16.67%	11	36.67%	12	40.00%	2	6.67%	0	0.00%	30	100.00%
學士班	5	16.67%	11	36.67%	12	40.00%	2	6.67%	0	0.00%	30	100.00%
觀光管理學系	11	13.41%	29	35.37%	35	42.68%	7	8.54%	0	0.00%	82	100.00%
學士班	11	13.58%	29	35.80%	34	41.98%	7	8.64%	0	0.00%	81	100.00%
進修學士班	0	0.00%	0	0.00%	1	100.00%	0	0.00%	0	0.00%	1	100.00%
商學與資訊學院	44	12.72%	130	37.57%	147	42.49%	19	5.49%	6	1.73%	346	100.00%
行銷管理學系	3	11.11%	12	44.44%	9	33.33%	2	7.41%	1	3.70%	27	100.00%
學士班	3	11.11%	12	44.44%	9	33.33%	2	7.41%	1	3.70%	27	100.00%
金融管理學系	5	15.15%	13	39.39%	13	39.39%	2	6.06%	0	0.00%	33	100.00%
學士班	5	15.15%	13	39.39%	13	39.39%	2	6.06%	0	0.00%	33	100.00%
國際企業管理學系	7	17.50%	12	30.00%	19	47.50%	2	5.00%	0	0.00%	40	100.00%
學士班	7	17.50%	12	30.00%	19	47.50%	2	5.00%	0	0.00%	40	100.00%
國際貿易學系	6	23.08%	10	38.46%	8	30.77%	2	7.69%	0	0.00%	26	100.00%
學士班	6	23.08%	10	38.46%	8	30.77%	2	7.69%	0	0.00%	26	100.00%
會計暨稅務學系	4	13.79%	13	44.83%	10	34.48%	1	3.45%	1	3.45%	29	100.00%
學士班	4	13.79%	13	44.83%	10	34.48%	1	3.45%	1	3.45%	29	100.00%
資訊科技與通訊學系	5	8.77%	26	45.61%	20	35.09%	5	8.77%	1	1.75%	57	100.00%
學士班	5	8.77%	26	45.61%	20	35.09%	5	8.77%	1	1.75%	57	100.00%
資訊管理學系	2	8.70%	10	43.48%	11	47.83%	0	0.00%	0	0.00%	23	100.00%
學士班	2	8.70%	10	43.48%	11	47.83%	0	0.00%	0	0.00%	23	100.00%
資訊模擬與設計學系	7	10.00%	22	31.43%	37	52.86%	2	2.86%	2	2.86%	70	100.00%
學士班	7	10.00%	22	31.43%	37	52.86%	2	2.86%	2	2.86%	70	100.00%
電腦動畫學士學位學程	5	12.20%	12	29.27%	20	48.78%	3	7.32%	1	2.44%	41	100.00%
學士班	5	12.20%	12	29.27%	20	48.78%	3	7.32%	1	2.44%	41	100.00%
總計	98	12.48%	317	40.38%	320	40.76%	42	5.35%	8	1.02%	785	100.00%

表 23. 4-9 學校的進步程度，畢業生滿意的程度

學院-學系-學士 人數-百分比	非常滿意		滿意		普通		不滿意		非常不滿意		總計	
	人數	%	人數	%	人數	%	人數	%	人數	%	人數	%
文化與創意學院	45	10.25%	159	36.22%	185	42.14%	40	9.11%	10	2.28%	439	100.00%
休閒產業管理學系	3	10.00%	16	53.33%	9	30.00%	1	3.33%	1	3.33%	30	100.00%
學士班	3	10.00%	16	53.33%	9	30.00%	1	3.33%	1	3.33%	30	100.00%
服飾設計與經營學系	5	4.81%	22	21.15%	58	55.77%	15	14.42%	4	3.85%	104	100.00%
學士班	4	4.21%	20	21.05%	55	57.89%	13	13.68%	3	3.16%	95	100.00%
進修學士班	1	11.11%	2	22.22%	3	33.33%	2	22.22%	1	11.11%	9	100.00%
時尚設計學系	13	13.68%	41	43.16%	32	33.68%	7	7.37%	2	2.11%	95	100.00%
學士班	13	13.68%	41	43.16%	32	33.68%	7	7.37%	2	2.11%	95	100.00%
應用中文學系	2	9.52%	6	28.57%	10	47.62%	3	14.29%	0	0.00%	21	100.00%
學士班	2	9.52%	6	28.57%	10	47.62%	3	14.29%	0	0.00%	21	100.00%
應用日文學系	9	11.69%	35	45.45%	27	35.06%	5	6.49%	1	1.30%	77	100.00%
學士班	9	11.69%	35	45.45%	27	35.06%	5	6.49%	1	1.30%	77	100.00%
應用英語學系	3	10.00%	12	40.00%	13	43.33%	2	6.67%	0	0.00%	30	100.00%
學士班	3	10.00%	12	40.00%	13	43.33%	2	6.67%	0	0.00%	30	100.00%
觀光管理學系	10	12.20%	27	32.93%	36	43.90%	7	8.54%	2	2.44%	82	100.00%
學士班	10	12.35%	27	33.33%	35	43.21%	7	8.64%	2	2.47%	81	100.00%
進修學士班	0	0.00%	0	0.00%	1	100.00%	0	0.00%	0	0.00%	1	100.00%
商學與資訊學院	43	12.43%	117	33.82%	149	43.06%	30	8.67%	7	2.02%	346	100.00%
行銷管理學系	3	11.11%	11	40.74%	10	37.04%	2	7.41%	1	3.70%	27	100.00%
學士班	3	11.11%	11	40.74%	10	37.04%	2	7.41%	1	3.70%	27	100.00%
金融管理學系	5	15.15%	12	36.36%	11	33.33%	5	15.15%	0	0.00%	33	100.00%
學士班	5	15.15%	12	36.36%	11	33.33%	5	15.15%	0	0.00%	33	100.00%
國際企業管理學系	5	12.50%	15	37.50%	16	40.00%	4	10.00%	0	0.00%	40	100.00%
學士班	5	12.50%	15	37.50%	16	40.00%	4	10.00%	0	0.00%	40	100.00%
國際貿易學系	7	26.92%	10	38.46%	9	34.62%	0	0.00%	0	0.00%	26	100.00%
學士班	7	26.92%	10	38.46%	9	34.62%	0	0.00%	0	0.00%	26	100.00%
會計暨稅務學系	4	13.79%	14	48.28%	8	27.59%	2	6.90%	1	3.45%	29	100.00%
學士班	4	13.79%	14	48.28%	8	27.59%	2	6.90%	1	3.45%	29	100.00%
資訊科技與通訊學系	4	7.02%	25	43.86%	22	38.60%	6	10.53%	0	0.00%	57	100.00%
學士班	4	7.02%	25	43.86%	22	38.60%	6	10.53%	0	0.00%	57	100.00%
資訊管理學系	2	8.70%	8	34.78%	13	56.52%	0	0.00%	0	0.00%	23	100.00%
學士班	2	8.70%	8	34.78%	13	56.52%	0	0.00%	0	0.00%	23	100.00%
資訊模擬與設計學系	8	11.43%	12	17.14%	38	54.29%	9	12.86%	3	4.29%	70	100.00%
學士班	8	11.43%	12	17.14%	38	54.29%	9	12.86%	3	4.29%	70	100.00%
電腦動畫學士學位學程	5	12.20%	10	24.39%	22	53.66%	2	4.88%	2	4.88%	41	100.00%
學士班	5	12.20%	10	24.39%	22	53.66%	2	4.88%	2	4.88%	41	100.00%
總計	88	11.21%	276	35.16%	334	42.55%	70	8.92%	17	2.17%	785	100.00%

表 24. 4-10 學校定位與特色，畢業生滿意的程度

學院-學系-學士 人數-百分比	非常滿意		滿意		普通		不滿意		非常不滿意		總計	
	人數	%	人數	%	人數	%	人數	%	人數	%	人數	%
文化與創意學院	52	11.85%	192	43.74%	168	38.27%	24	5.47%	3	0.68%	439	100.00%
休閒產業管理學系	5	16.67%	17	56.67%	7	23.33%	1	3.33%	0	0.00%	30	100.00%
學士班	5	16.67%	17	56.67%	7	23.33%	1	3.33%	0	0.00%	30	100.00%
服飾設計與經營學系	7	6.73%	32	30.77%	56	53.85%	8	7.69%	1	0.96%	104	100.00%
學士班	6	6.32%	28	29.47%	54	56.84%	7	7.37%	0	0.00%	95	100.00%
進修學士班	1	11.11%	4	44.44%	2	22.22%	1	11.11%	1	11.11%	9	100.00%
時尚設計學系	13	13.68%	53	55.79%	24	25.26%	4	4.21%	1	1.05%	95	100.00%
學士班	13	13.68%	53	55.79%	24	25.26%	4	4.21%	1	1.05%	95	100.00%
應用中文學系	2	9.52%	8	38.10%	10	47.62%	1	4.76%	0	0.00%	21	100.00%
學士班	2	9.52%	8	38.10%	10	47.62%	1	4.76%	0	0.00%	21	100.00%
應用日文學系	12	15.58%	41	53.25%	20	25.97%	3	3.90%	1	1.30%	77	100.00%
學士班	12	15.58%	41	53.25%	20	25.97%	3	3.90%	1	1.30%	77	100.00%
應用英語學系	3	10.00%	14	46.67%	12	40.00%	1	3.33%	0	0.00%	30	100.00%
學士班	3	10.00%	14	46.67%	12	40.00%	1	3.33%	0	0.00%	30	100.00%
觀光管理學系	10	12.20%	27	32.93%	39	47.56%	6	7.32%	0	0.00%	82	100.00%
學士班	10	12.35%	27	33.33%	38	46.91%	6	7.41%	0	0.00%	81	100.00%
進修學士班	0	0.00%	0	0.00%	1	100.00%	0	0.00%	0	0.00%	1	100.00%
商學與資訊學院	42	12.14%	136	39.31%	144	41.62%	18	5.20%	6	1.73%	346	100.00%
行銷管理學系	3	11.11%	14	51.85%	7	25.93%	2	7.41%	1	3.70%	27	100.00%
學士班	3	11.11%	14	51.85%	7	25.93%	2	7.41%	1	3.70%	27	100.00%
金融管理學系	6	18.18%	11	33.33%	13	39.39%	2	6.06%	1	3.03%	33	100.00%
學士班	6	18.18%	11	33.33%	13	39.39%	2	6.06%	1	3.03%	33	100.00%
國際企業管理學系	5	12.50%	18	45.00%	13	32.50%	4	10.00%	0	0.00%	40	100.00%
學士班	5	12.50%	18	45.00%	13	32.50%	4	10.00%	0	0.00%	40	100.00%
國際貿易學系	6	23.08%	10	38.46%	10	38.46%	0	0.00%	0	0.00%	26	100.00%
學士班	6	23.08%	10	38.46%	10	38.46%	0	0.00%	0	0.00%	26	100.00%
會計暨稅務學系	4	13.79%	14	48.28%	9	31.03%	1	3.45%	1	3.45%	29	100.00%
學士班	4	13.79%	14	48.28%	9	31.03%	1	3.45%	1	3.45%	29	100.00%
資訊科技與通訊學系	3	5.26%	30	52.63%	19	33.33%	5	8.77%	0	0.00%	57	100.00%
學士班	3	5.26%	30	52.63%	19	33.33%	5	8.77%	0	0.00%	57	100.00%
資訊管理學系	2	8.70%	9	39.13%	12	52.17%	0	0.00%	0	0.00%	23	100.00%
學士班	2	8.70%	9	39.13%	12	52.17%	0	0.00%	0	0.00%	23	100.00%
資訊模擬與設計學系	8	11.43%	18	25.71%	39	55.71%	3	4.29%	2	2.86%	70	100.00%
學士班	8	11.43%	18	25.71%	39	55.71%	3	4.29%	2	2.86%	70	100.00%
電腦動畫學士學位學程	5	12.20%	12	29.27%	22	53.66%	1	2.44%	1	2.44%	41	100.00%
學士班	5	12.20%	12	29.27%	22	53.66%	1	2.44%	1	2.44%	41	100.00%
總計	94	11.97%	328	41.78%	312	39.75%	42	5.35%	9	1.15%	785	100.00%

表 25. 4-11 學校對培育人才，辦好教育的重視程度，畢業生滿意的程度

學院-學系-學士 人數-百分比	非常滿意		滿意		普通		不滿意		非常不滿意		總計	
	人數	%	人數	%	人數	%	人數	%	人數	%	人數	%
文化與創意學院	52	11.85%	176	40.09%	172	39.18%	30	6.83%	9	2.05%	439	100.00%
休閒產業管理學系	3	10.00%	18	60.00%	9	30.00%	0	0.00%	0	0.00%	30	100.00%
學士班	3	10.00%	18	60.00%	9	30.00%	0	0.00%	0	0.00%	30	100.00%
服飾設計與經營學系	7	6.73%	31	29.81%	52	50.00%	11	10.58%	3	2.88%	104	100.00%
學士班	6	6.32%	28	29.47%	50	52.63%	10	10.53%	1	1.05%	95	100.00%
進修學士班	1	11.11%	3	33.33%	2	22.22%	1	11.11%	2	22.22%	9	100.00%
時尚設計學系	15	15.79%	42	44.21%	29	30.53%	7	7.37%	2	2.11%	95	100.00%
學士班	15	15.79%	42	44.21%	29	30.53%	7	7.37%	2	2.11%	95	100.00%
應用中文學系	2	9.52%	6	28.57%	11	52.38%	2	9.52%	0	0.00%	21	100.00%
學士班	2	9.52%	6	28.57%	11	52.38%	2	9.52%	0	0.00%	21	100.00%
應用日文學系	11	14.29%	40	51.95%	20	25.97%	3	3.90%	3	3.90%	77	100.00%
學士班	11	14.29%	40	51.95%	20	25.97%	3	3.90%	3	3.90%	77	100.00%
應用英語學系	4	13.33%	12	40.00%	13	43.33%	1	3.33%	0	0.00%	30	100.00%
學士班	4	13.33%	12	40.00%	13	43.33%	1	3.33%	0	0.00%	30	100.00%
觀光管理學系	10	12.20%	27	32.93%	38	46.34%	6	7.32%	1	1.22%	82	100.00%
學士班	10	12.35%	27	33.33%	37	45.68%	6	7.41%	1	1.23%	81	100.00%
進修學士班	0	0.00%	0	0.00%	1	100.00%	0	0.00%	0	0.00%	1	100.00%
商學與資訊學院	49	14.16%	134	38.73%	138	39.88%	18	5.20%	7	2.02%	346	100.00%
行銷管理學系	3	11.11%	12	44.44%	9	33.33%	2	7.41%	1	3.70%	27	100.00%
學士班	3	11.11%	12	44.44%	9	33.33%	2	7.41%	1	3.70%	27	100.00%
金融管理學系	6	18.18%	11	33.33%	12	36.36%	4	12.12%	0	0.00%	33	100.00%
學士班	6	18.18%	11	33.33%	12	36.36%	4	12.12%	0	0.00%	33	100.00%
國際企業管理學系	7	17.50%	18	45.00%	12	30.00%	3	7.50%	0	0.00%	40	100.00%
學士班	7	17.50%	18	45.00%	12	30.00%	3	7.50%	0	0.00%	40	100.00%
國際貿易學系	6	23.08%	13	50.00%	6	23.08%	1	3.85%	0	0.00%	26	100.00%
學士班	6	23.08%	13	50.00%	6	23.08%	1	3.85%	0	0.00%	26	100.00%
會計暨稅務學系	6	20.69%	12	41.38%	10	34.48%	0	0.00%	1	3.45%	29	100.00%
學士班	6	20.69%	12	41.38%	10	34.48%	0	0.00%	1	3.45%	29	100.00%
資訊科技與通訊學系	5	8.77%	24	42.11%	23	40.35%	5	8.77%	0	0.00%	57	100.00%
學士班	5	8.77%	24	42.11%	23	40.35%	5	8.77%	0	0.00%	57	100.00%
資訊管理學系	3	13.04%	10	43.48%	10	43.48%	0	0.00%	0	0.00%	23	100.00%
學士班	3	13.04%	10	43.48%	10	43.48%	0	0.00%	0	0.00%	23	100.00%
資訊模擬與設計學系	8	11.43%	21	30.00%	34	48.57%	3	4.29%	4	5.71%	70	100.00%
學士班	8	11.43%	21	30.00%	34	48.57%	3	4.29%	4	5.71%	70	100.00%
電腦動畫學士學位學程	5	12.20%	13	31.71%	22	53.66%	0	0.00%	1	2.44%	41	100.00%
學士班	5	12.20%	13	31.71%	22	53.66%	0	0.00%	1	2.44%	41	100.00%
總計	101	12.87%	310	39.49%	310	39.49%	48	6.11%	16	2.04%	785	100.00%

表 26. 4-12 學校在辦理教學上的評價，畢業生滿意的程度

學院-學系-學士 人數-百分比	非常滿意		滿意		普通		不滿意		非常不滿意		總計	
	人數	%	人數	%	人數	%	人數	%	人數	%	人數	%
文化與創意學院	51	11.62%	186	42.37%	170	38.72%	26	5.92%	6	1.37%	439	100.00%
休閒產業管理學系	3	10.00%	17	56.67%	9	30.00%	0	0.00%	1	3.33%	30	100.00%
學士班	3	10.00%	17	56.67%	9	30.00%	0	0.00%	1	3.33%	30	100.00%
服飾設計與經營學系	6	5.77%	34	32.69%	52	50.00%	8	7.69%	4	3.85%	104	100.00%
學士班	5	5.26%	30	31.58%	51	53.68%	7	7.37%	2	2.11%	95	100.00%
進修學士班	1	11.11%	4	44.44%	1	11.11%	1	11.11%	2	22.22%	9	100.00%
時尚設計學系	14	14.74%	46	48.42%	29	30.53%	6	6.32%	0	0.00%	95	100.00%
學士班	14	14.74%	46	48.42%	29	30.53%	6	6.32%	0	0.00%	95	100.00%
應用中文學系	2	9.52%	6	28.57%	12	57.14%	1	4.76%	0	0.00%	21	100.00%
學士班	2	9.52%	6	28.57%	12	57.14%	1	4.76%	0	0.00%	21	100.00%
應用日文學系	13	16.88%	37	48.05%	22	28.57%	4	5.19%	1	1.30%	77	100.00%
學士班	13	16.88%	37	48.05%	22	28.57%	4	5.19%	1	1.30%	77	100.00%
應用英語學系	4	13.33%	14	46.67%	12	40.00%	0	0.00%	0	0.00%	30	100.00%
學士班	4	13.33%	14	46.67%	12	40.00%	0	0.00%	0	0.00%	30	100.00%
觀光管理學系	9	10.98%	32	39.02%	34	41.46%	7	8.54%	0	0.00%	82	100.00%
學士班	9	11.11%	32	39.51%	33	40.74%	7	8.64%	0	0.00%	81	100.00%
進修學士班	0	0.00%	0	0.00%	1	100.00%	0	0.00%	0	0.00%	1	100.00%
商學與資訊學院	41	11.85%	137	39.60%	137	39.60%	21	6.07%	10	2.89%	346	100.00%
行銷管理學系	3	11.11%	12	44.44%	9	33.33%	1	3.70%	2	7.41%	27	100.00%
學士班	3	11.11%	12	44.44%	9	33.33%	1	3.70%	2	7.41%	27	100.00%
金融管理學系	5	15.15%	11	33.33%	14	42.42%	3	9.09%	0	0.00%	33	100.00%
學士班	5	15.15%	11	33.33%	14	42.42%	3	9.09%	0	0.00%	33	100.00%
國際企業管理學系	6	15.00%	19	47.50%	11	27.50%	4	10.00%	0	0.00%	40	100.00%
學士班	6	15.00%	19	47.50%	11	27.50%	4	10.00%	0	0.00%	40	100.00%
國際貿易學系	7	26.92%	11	42.31%	8	30.77%	0	0.00%	0	0.00%	26	100.00%
學士班	7	26.92%	11	42.31%	8	30.77%	0	0.00%	0	0.00%	26	100.00%
會計暨稅務學系	4	13.79%	13	44.83%	10	34.48%	1	3.45%	1	3.45%	29	100.00%
學士班	4	13.79%	13	44.83%	10	34.48%	1	3.45%	1	3.45%	29	100.00%
資訊科技與通訊學系	3	5.26%	28	49.12%	20	35.09%	6	10.53%	0	0.00%	57	100.00%
學士班	3	5.26%	28	49.12%	20	35.09%	6	10.53%	0	0.00%	57	100.00%
資訊管理學系	2	8.70%	9	39.13%	10	43.48%	1	4.35%	1	4.35%	23	100.00%
學士班	2	8.70%	9	39.13%	10	43.48%	1	4.35%	1	4.35%	23	100.00%
資訊模擬與設計學系	6	8.57%	23	32.86%	34	48.57%	3	4.29%	4	5.71%	70	100.00%
學士班	6	8.57%	23	32.86%	34	48.57%	3	4.29%	4	5.71%	70	100.00%
電腦動畫學士學位學程	5	12.20%	11	26.83%	21	51.22%	2	4.88%	2	4.88%	41	100.00%
學士班	5	12.20%	11	26.83%	21	51.22%	2	4.88%	2	4.88%	41	100.00%
總計	92	11.72%	323	41.15%	307	39.11%	47	5.99%	16	2.04%	785	100.00%

表 27. 4-13 與國內其他大學相較，您覺得學校競爭力，畢業生滿意的程度

學院-學系-學士 人數-百分比	非常滿意		滿意		普通		不滿意		非常不滿意		總計	
	人數	%	人數	%	人數	%	人數	%	人數	%	人數	%
文化與創意學院	50	11.39%	136	30.98%	200	45.56%	41	9.34%	12	2.73%	439	100.00%
休閒產業管理學系	4	13.33%	15	50.00%	9	30.00%	2	6.67%	0	0.00%	30	100.00%
學士班	4	13.33%	15	50.00%	9	30.00%	2	6.67%	0	0.00%	30	100.00%
服飾設計與經營學系	6	5.77%	24	23.08%	62	59.62%	6	5.77%	6	5.77%	104	100.00%
學士班	5	5.26%	22	23.16%	58	61.05%	6	6.32%	4	4.21%	95	100.00%
進修學士班	1	11.11%	2	22.22%	4	44.44%	0	0.00%	2	22.22%	9	100.00%
時尚設計學系	15	15.79%	39	41.05%	31	32.63%	7	7.37%	3	3.16%	95	100.00%
學士班	15	15.79%	39	41.05%	31	32.63%	7	7.37%	3	3.16%	95	100.00%
應用中文學系	2	9.52%	4	19.05%	12	57.14%	3	14.29%	0	0.00%	21	100.00%
學士班	2	9.52%	4	19.05%	12	57.14%	3	14.29%	0	0.00%	21	100.00%
應用日文學系	11	14.29%	21	27.27%	33	42.86%	10	12.99%	2	2.60%	77	100.00%
學士班	11	14.29%	21	27.27%	33	42.86%	10	12.99%	2	2.60%	77	100.00%
應用英語學系	2	6.67%	10	33.33%	16	53.33%	1	3.33%	1	3.33%	30	100.00%
學士班	2	6.67%	10	33.33%	16	53.33%	1	3.33%	1	3.33%	30	100.00%
觀光管理學系	10	12.20%	23	28.05%	37	45.12%	12	14.63%	0	0.00%	82	100.00%
學士班	10	12.35%	23	28.40%	36	44.44%	12	14.81%	0	0.00%	81	100.00%
進修學士班	0	0.00%	0	0.00%	1	100.00%	0	0.00%	0	0.00%	1	100.00%
商學與資訊學院	35	10.12%	101	29.19%	162	46.82%	35	10.12%	13	3.76%	346	100.00%
行銷管理學系	2	7.41%	10	37.04%	11	40.74%	2	7.41%	2	7.41%	27	100.00%
學士班	2	7.41%	10	37.04%	11	40.74%	2	7.41%	2	7.41%	27	100.00%
金融管理學系	5	15.15%	8	24.24%	15	45.45%	4	12.12%	1	3.03%	33	100.00%
學士班	5	15.15%	8	24.24%	15	45.45%	4	12.12%	1	3.03%	33	100.00%
國際企業管理學系	5	12.50%	12	30.00%	18	45.00%	5	12.50%	0	0.00%	40	100.00%
學士班	5	12.50%	12	30.00%	18	45.00%	5	12.50%	0	0.00%	40	100.00%
國際貿易學系	5	19.23%	8	30.77%	12	46.15%	1	3.85%	0	0.00%	26	100.00%
學士班	5	19.23%	8	30.77%	12	46.15%	1	3.85%	0	0.00%	26	100.00%
會計暨稅務學系	4	13.79%	12	41.38%	9	31.03%	2	6.90%	2	6.90%	29	100.00%
學士班	4	13.79%	12	41.38%	9	31.03%	2	6.90%	2	6.90%	29	100.00%
資訊科技與通訊學系	3	5.26%	21	36.84%	26	45.61%	5	8.77%	2	3.51%	57	100.00%
學士班	3	5.26%	21	36.84%	26	45.61%	5	8.77%	2	3.51%	57	100.00%
資訊管理學系	2	8.70%	8	34.78%	12	52.17%	1	4.35%	0	0.00%	23	100.00%
學士班	2	8.70%	8	34.78%	12	52.17%	1	4.35%	0	0.00%	23	100.00%
資訊模擬與設計學系	4	5.71%	12	17.14%	40	57.14%	9	12.86%	5	7.14%	70	100.00%
學士班	4	5.71%	12	17.14%	40	57.14%	9	12.86%	5	7.14%	70	100.00%
電腦動畫學士學位學程	5	12.20%	10	24.39%	19	46.34%	6	14.63%	1	2.44%	41	100.00%
學士班	5	12.20%	10	24.39%	19	46.34%	6	14.63%	1	2.44%	41	100.00%
總計	85	10.83%	237	30.19%	362	46.11%	76	9.68%	25	3.18%	785	100.00%

就業力自我評估

5-1 專業知識與技能，畢業生認為如何

學院-學系-學士 人數-百分比	非常好		好		普通		不好		很不好		總計	
	人數	%	人數	%	人數	%	人數	%	人數	%	人數	%
文化與創意學院	46	10.48%	222	50.57%	149	33.94%	21	4.78%	1	0.23%	439	100.00%
休閒產業管理學系	3	10.00%	18	60.00%	9	30.00%	0	0.00%	0	0.00%	30	100.00%
學士班	3	10.00%	18	60.00%	9	30.00%	0	0.00%	0	0.00%	30	100.00%
服飾設計與經營學系	11	10.58%	51	49.04%	37	35.58%	5	4.81%	0	0.00%	104	100.00%
學士班	11	11.58%	46	48.42%	33	34.74%	5	5.26%	0	0.00%	95	100.00%
進修學士班	0	0.00%	5	55.56%	4	44.44%	0	0.00%	0	0.00%	9	100.00%
時尚設計學系	12	12.63%	49	51.58%	27	28.42%	7	7.37%	0	0.00%	95	100.00%
學士班	12	12.63%	49	51.58%	27	28.42%	7	7.37%	0	0.00%	95	100.00%
應用中文學系	2	9.52%	6	28.57%	12	57.14%	1	4.76%	0	0.00%	21	100.00%
學士班	2	9.52%	6	28.57%	12	57.14%	1	4.76%	0	0.00%	21	100.00%
應用日文學系	5	6.49%	48	62.34%	18	23.38%	5	6.49%	1	1.30%	77	100.00%
學士班	5	6.49%	48	62.34%	18	23.38%	5	6.49%	1	1.30%	77	100.00%
應用英語學系	3	10.00%	17	56.67%	10	33.33%	0	0.00%	0	0.00%	30	100.00%
學士班	3	10.00%	17	56.67%	10	33.33%	0	0.00%	0	0.00%	30	100.00%
觀光管理學系	10	12.20%	33	40.24%	36	43.90%	3	3.66%	0	0.00%	82	100.00%
學士班	10	12.35%	33	40.74%	35	43.21%	3	3.70%	0	0.00%	81	100.00%
進修學士班	0	0.00%	0	0.00%	1	100.00%	0	0.00%	0	0.00%	1	100.00%
商學與資訊學院	42	12.14%	145	41.91%	131	37.86%	27	7.80%	1	0.29%	346	100.00%
行銷管理學系	1	3.70%	16	59.26%	9	33.33%	1	3.70%	0	0.00%	27	100.00%
學士班	1	3.70%	16	59.26%	9	33.33%	1	3.70%	0	0.00%	27	100.00%
金融管理學系	6	18.18%	10	30.30%	12	36.36%	5	15.15%	0	0.00%	33	100.00%
學士班	6	18.18%	10	30.30%	12	36.36%	5	15.15%	0	0.00%	33	100.00%
國際企業管理學系	6	15.00%	15	37.50%	15	37.50%	4	10.00%	0	0.00%	40	100.00%
學士班	6	15.00%	15	37.50%	15	37.50%	4	10.00%	0	0.00%	40	100.00%
國際貿易學系	5	19.23%	14	53.85%	7	26.92%	0	0.00%	0	0.00%	26	100.00%
學士班	5	19.23%	14	53.85%	7	26.92%	0	0.00%	0	0.00%	26	100.00%
會計暨稅務學系	3	10.34%	12	41.38%	13	44.83%	1	3.45%	0	0.00%	29	100.00%
學士班	3	10.34%	12	41.38%	13	44.83%	1	3.45%	0	0.00%	29	100.00%
資訊科技與通訊學系	4	7.02%	20	35.09%	25	43.86%	7	12.28%	1	1.75%	57	100.00%
學士班	4	7.02%	20	35.09%	25	43.86%	7	12.28%	1	1.75%	57	100.00%
資訊管理學系	4	17.39%	12	52.17%	5	21.74%	2	8.70%	0	0.00%	23	100.00%
學士班	4	17.39%	12	52.17%	5	21.74%	2	8.70%	0	0.00%	23	100.00%
資訊模擬與設計學系	10	14.29%	29	41.43%	26	37.14%	5	7.14%	0	0.00%	70	100.00%
學士班	10	14.29%	29	41.43%	26	37.14%	5	7.14%	0	0.00%	70	100.00%
電腦動畫學士學位學程	3	7.32%	17	41.46%	19	46.34%	2	4.88%	0	0.00%	41	100.00%
學士班	3	7.32%	17	41.46%	19	46.34%	2	4.88%	0	0.00%	41	100.00%
總計	88	11.21%	367	46.75%	280	35.67%	48	6.11%	2	0.25%	785	100.00%

表 29. 5-2 挫折與壓力容忍力，畢業生認為如何

學院-學系-學士 人數-百分比	非常好		好		普通		不好		很不好		總計	
	人數	%	人數	%	人數	%	人數	%	人數	%	人數	%
文化與創意學院	109	24.83%	221	50.34%	92	20.96%	17	3.87%	0	0.00%	439	100.00%
休閒產業管理學系	6	20.00%	18	60.00%	5	16.67%	1	3.33%	0	0.00%	30	100.00%
學士班	6	20.00%	18	60.00%	5	16.67%	1	3.33%	0	0.00%	30	100.00%
服飾設計與經營學系	29	27.88%	47	45.19%	26	25.00%	2	1.92%	0	0.00%	104	100.00%
學士班	27	28.42%	43	45.26%	23	24.21%	2	2.11%	0	0.00%	95	100.00%
進修學士班	2	22.22%	4	44.44%	3	33.33%	0	0.00%	0	0.00%	9	100.00%
時尚設計學系	30	31.58%	46	48.42%	15	15.79%	4	4.21%	0	0.00%	95	100.00%
學士班	30	31.58%	46	48.42%	15	15.79%	4	4.21%	0	0.00%	95	100.00%
應用中文學系	4	19.05%	7	33.33%	9	42.86%	1	4.76%	0	0.00%	21	100.00%
學士班	4	19.05%	7	33.33%	9	42.86%	1	4.76%	0	0.00%	21	100.00%
應用日文學系	18	23.38%	40	51.95%	13	16.88%	6	7.79%	0	0.00%	77	100.00%
學士班	18	23.38%	40	51.95%	13	16.88%	6	7.79%	0	0.00%	77	100.00%
應用英語學系	7	23.33%	17	56.67%	6	20.00%	0	0.00%	0	0.00%	30	100.00%
學士班	7	23.33%	17	56.67%	6	20.00%	0	0.00%	0	0.00%	30	100.00%
觀光管理學系	15	18.29%	46	56.10%	18	21.95%	3	3.66%	0	0.00%	82	100.00%
學士班	15	18.52%	46	56.79%	17	20.99%	3	3.70%	0	0.00%	81	100.00%
進修學士班	0	0.00%	0	0.00%	1	100.00%	0	0.00%	0	0.00%	1	100.00%
商學與資訊學院	76	21.97%	176	50.87%	83	23.99%	8	2.31%	3	0.87%	346	100.00%
行銷管理學系	6	22.22%	16	59.26%	5	18.52%	0	0.00%	0	0.00%	27	100.00%
學士班	6	22.22%	16	59.26%	5	18.52%	0	0.00%	0	0.00%	27	100.00%
金融管理學系	7	21.21%	14	42.42%	10	30.30%	2	6.06%	0	0.00%	33	100.00%
學士班	7	21.21%	14	42.42%	10	30.30%	2	6.06%	0	0.00%	33	100.00%
國際企業管理學系	10	25.00%	20	50.00%	10	25.00%	0	0.00%	0	0.00%	40	100.00%
學士班	10	25.00%	20	50.00%	10	25.00%	0	0.00%	0	0.00%	40	100.00%
國際貿易學系	8	30.77%	15	57.69%	3	11.54%	0	0.00%	0	0.00%	26	100.00%
學士班	8	30.77%	15	57.69%	3	11.54%	0	0.00%	0	0.00%	26	100.00%
會計暨稅務學系	5	17.24%	18	62.07%	6	20.69%	0	0.00%	0	0.00%	29	100.00%
學士班	5	17.24%	18	62.07%	6	20.69%	0	0.00%	0	0.00%	29	100.00%
資訊科技與通訊學系	10	17.54%	25	43.86%	16	28.07%	5	8.77%	1	1.75%	57	100.00%
學士班	10	17.54%	25	43.86%	16	28.07%	5	8.77%	1	1.75%	57	100.00%
資訊管理學系	7	30.43%	12	52.17%	4	17.39%	0	0.00%	0	0.00%	23	100.00%
學士班	7	30.43%	12	52.17%	4	17.39%	0	0.00%	0	0.00%	23	100.00%
資訊模擬與設計學系	16	22.86%	31	44.29%	22	31.43%	0	0.00%	1	1.43%	70	100.00%
學士班	16	22.86%	31	44.29%	22	31.43%	0	0.00%	1	1.43%	70	100.00%
電腦動畫學士學位學程	7	17.07%	25	60.98%	7	17.07%	1	2.44%	1	2.44%	41	100.00%
學士班	7	17.07%	25	60.98%	7	17.07%	1	2.44%	1	2.44%	41	100.00%
總計	185	23.57%	397	50.57%	175	22.29%	25	3.18%	3	0.38%	785	100.00%

表 30. 5-3 問題解決能力，畢業生認為如何

學院-學系-學士 人數-百分比	非常好		好		普通		不好		很不好		總計	
	人數	%	人數	%	人數	%	人數	%	人數	%	人數	%
文化與創意學院	80	18.22%	244	55.58%	103	23.46%	12	2.73%	0	0.00%	439	100.00%
休閒產業管理學系	5	16.67%	21	70.00%	4	13.33%	0	0.00%	0	0.00%	30	100.00%
學士班	5	16.67%	21	70.00%	4	13.33%	0	0.00%	0	0.00%	30	100.00%
服飾設計與經營學系	23	22.12%	53	50.96%	27	25.96%	1	0.96%	0	0.00%	104	100.00%
學士班	22	23.16%	49	51.58%	23	24.21%	1	1.05%	0	0.00%	95	100.00%
進修學士班	1	11.11%	4	44.44%	4	44.44%	0	0.00%	0	0.00%	9	100.00%
時尚設計學系	19	20.00%	57	60.00%	16	16.84%	3	3.16%	0	0.00%	95	100.00%
學士班	19	20.00%	57	60.00%	16	16.84%	3	3.16%	0	0.00%	95	100.00%
應用中文學系	2	9.52%	9	42.86%	9	42.86%	1	4.76%	0	0.00%	21	100.00%
學士班	2	9.52%	9	42.86%	9	42.86%	1	4.76%	0	0.00%	21	100.00%
應用日文學系	13	16.88%	42	54.55%	17	22.08%	5	6.49%	0	0.00%	77	100.00%
學士班	13	16.88%	42	54.55%	17	22.08%	5	6.49%	0	0.00%	77	100.00%
應用英語學系	5	16.67%	17	56.67%	8	26.67%	0	0.00%	0	0.00%	30	100.00%
學士班	5	16.67%	17	56.67%	8	26.67%	0	0.00%	0	0.00%	30	100.00%
觀光管理學系	13	15.85%	45	54.88%	22	26.83%	2	2.44%	0	0.00%	82	100.00%
學士班	13	16.05%	45	55.56%	21	25.93%	2	2.47%	0	0.00%	81	100.00%
進修學士班	0	0.00%	0	0.00%	1	100.00%	0	0.00%	0	0.00%	1	100.00%
商學與資訊學院	59	17.05%	191	55.20%	87	25.14%	8	2.31%	1	0.29%	346	100.00%
行銷管理學系	4	14.81%	17	62.96%	6	22.22%	0	0.00%	0	0.00%	27	100.00%
學士班	4	14.81%	17	62.96%	6	22.22%	0	0.00%	0	0.00%	27	100.00%
金融管理學系	6	18.18%	16	48.48%	10	30.30%	1	3.03%	0	0.00%	33	100.00%
學士班	6	18.18%	16	48.48%	10	30.30%	1	3.03%	0	0.00%	33	100.00%
國際企業管理學系	6	15.00%	22	55.00%	12	30.00%	0	0.00%	0	0.00%	40	100.00%
學士班	6	15.00%	22	55.00%	12	30.00%	0	0.00%	0	0.00%	40	100.00%
國際貿易學系	5	19.23%	17	65.38%	4	15.38%	0	0.00%	0	0.00%	26	100.00%
學士班	5	19.23%	17	65.38%	4	15.38%	0	0.00%	0	0.00%	26	100.00%
會計暨稅務學系	4	13.79%	15	51.72%	9	31.03%	1	3.45%	0	0.00%	29	100.00%
學士班	4	13.79%	15	51.72%	9	31.03%	1	3.45%	0	0.00%	29	100.00%
資訊科技與通訊學系	9	15.79%	32	56.14%	11	19.30%	4	7.02%	1	1.75%	57	100.00%
學士班	9	15.79%	32	56.14%	11	19.30%	4	7.02%	1	1.75%	57	100.00%
資訊管理學系	5	21.74%	14	60.87%	4	17.39%	0	0.00%	0	0.00%	23	100.00%
學士班	5	21.74%	14	60.87%	4	17.39%	0	0.00%	0	0.00%	23	100.00%
資訊模擬與設計學系	14	20.00%	36	51.43%	20	28.57%	0	0.00%	0	0.00%	70	100.00%
學士班	14	20.00%	36	51.43%	20	28.57%	0	0.00%	0	0.00%	70	100.00%
電腦動畫學士學位學程	6	14.63%	22	53.66%	11	26.83%	2	4.88%	0	0.00%	41	100.00%
學士班	6	14.63%	22	53.66%	11	26.83%	2	4.88%	0	0.00%	41	100.00%
總計	139	17.71%	435	55.41%	190	24.20%	20	2.55%	1	0.13%	785	100.00%

表 31. 5-4 創新開發能力，畢業生認為如何

學院-學系-學士 人數-百分比	非常好		好		普通		不好		很不好		總計	
	人數	%	人數	%	人數	%	人數	%	人數	%	人數	%
文化與創意學院	68	15.49%	216	49.20%	134	30.52%	20	4.56%	1	0.23%	439	100.00%
休閒產業管理學系	4	13.33%	20	66.67%	4	13.33%	1	3.33%	1	3.33%	30	100.00%
學士班	4	13.33%	20	66.67%	4	13.33%	1	3.33%	1	3.33%	30	100.00%
服飾設計與經營學系	17	16.35%	45	43.27%	36	34.62%	6	5.77%	0	0.00%	104	100.00%
學士班	16	16.84%	42	44.21%	31	32.63%	6	6.32%	0	0.00%	95	100.00%
進修學士班	1	11.11%	3	33.33%	5	55.56%	0	0.00%	0	0.00%	9	100.00%
時尚設計學系	18	18.95%	54	56.84%	22	23.16%	1	1.05%	0	0.00%	95	100.00%
學士班	18	18.95%	54	56.84%	22	23.16%	1	1.05%	0	0.00%	95	100.00%
應用中文學系	2	9.52%	11	52.38%	8	38.10%	0	0.00%	0	0.00%	21	100.00%
學士班	2	9.52%	11	52.38%	8	38.10%	0	0.00%	0	0.00%	21	100.00%
應用日文學系	11	14.29%	32	41.56%	25	32.47%	9	11.69%	0	0.00%	77	100.00%
學士班	11	14.29%	32	41.56%	25	32.47%	9	11.69%	0	0.00%	77	100.00%
應用英語學系	4	13.33%	11	36.67%	15	50.00%	0	0.00%	0	0.00%	30	100.00%
學士班	4	13.33%	11	36.67%	15	50.00%	0	0.00%	0	0.00%	30	100.00%
觀光管理學系	12	14.63%	43	52.44%	24	29.27%	3	3.66%	0	0.00%	82	100.00%
學士班	12	14.81%	43	53.09%	23	28.40%	3	3.70%	0	0.00%	81	100.00%
進修學士班	0	0.00%	0	0.00%	1	100.00%	0	0.00%	0	0.00%	1	100.00%
商學與資訊學院	47	13.58%	152	43.93%	126	36.42%	16	4.62%	5	1.45%	346	100.00%
行銷管理學系	1	3.70%	17	62.96%	9	33.33%	0	0.00%	0	0.00%	27	100.00%
學士班	1	3.70%	17	62.96%	9	33.33%	0	0.00%	0	0.00%	27	100.00%
金融管理學系	6	18.18%	12	36.36%	13	39.39%	1	3.03%	1	3.03%	33	100.00%
學士班	6	18.18%	12	36.36%	13	39.39%	1	3.03%	1	3.03%	33	100.00%
國際企業管理學系	7	17.50%	17	42.50%	16	40.00%	0	0.00%	0	0.00%	40	100.00%
學士班	7	17.50%	17	42.50%	16	40.00%	0	0.00%	0	0.00%	40	100.00%
國際貿易學系	6	23.08%	13	50.00%	7	26.92%	0	0.00%	0	0.00%	26	100.00%
學士班	6	23.08%	13	50.00%	7	26.92%	0	0.00%	0	0.00%	26	100.00%
會計暨稅務學系	4	13.79%	11	37.93%	10	34.48%	3	10.34%	1	3.45%	29	100.00%
學士班	4	13.79%	11	37.93%	10	34.48%	3	10.34%	1	3.45%	29	100.00%
資訊科技與通訊學系	6	10.53%	26	45.61%	17	29.82%	5	8.77%	3	5.26%	57	100.00%
學士班	6	10.53%	26	45.61%	17	29.82%	5	8.77%	3	5.26%	57	100.00%
資訊管理學系	5	21.74%	11	47.83%	7	30.43%	0	0.00%	0	0.00%	23	100.00%
學士班	5	21.74%	11	47.83%	7	30.43%	0	0.00%	0	0.00%	23	100.00%
資訊模擬與設計學系	9	12.86%	33	47.14%	26	37.14%	2	2.86%	0	0.00%	70	100.00%
學士班	9	12.86%	33	47.14%	26	37.14%	2	2.86%	0	0.00%	70	100.00%
電腦動畫學士學位學程	3	7.32%	12	29.27%	21	51.22%	5	12.20%	0	0.00%	41	100.00%
學士班	3	7.32%	12	29.27%	21	51.22%	5	12.20%	0	0.00%	41	100.00%
總計	115	14.65%	368	46.88%	260	33.12%	36	4.59%	6	0.76%	785	100.00%

表 32. 5-5 人際互動能力，畢畢業生認為如何

學院-學系-學士 人數-百分比	非常好		好		普通		不好		很不好		總計	
	人數	%	人數	%	人數	%	人數	%	人數	%	人數	%
文化與創意學院	94	21.41%	216	49.20%	111	25.28%	15	3.42%	3	0.68%	439	100.00%
休閒產業管理學系	8	26.67%	16	53.33%	5	16.67%	1	3.33%	0	0.00%	30	100.00%
學士班	8	26.67%	16	53.33%	5	16.67%	1	3.33%	0	0.00%	30	100.00%
服飾設計與經營學系	19	18.27%	52	50.00%	29	27.88%	3	2.88%	1	0.96%	104	100.00%
學士班	18	18.95%	48	50.53%	25	26.32%	3	3.16%	1	1.05%	95	100.00%
進修學士班	1	11.11%	4	44.44%	4	44.44%	0	0.00%	0	0.00%	9	100.00%
時尚設計學系	16	16.84%	49	51.58%	25	26.32%	4	4.21%	1	1.05%	95	100.00%
學士班	16	16.84%	49	51.58%	25	26.32%	4	4.21%	1	1.05%	95	100.00%
應用中文學系	7	33.33%	4	19.05%	9	42.86%	1	4.76%	0	0.00%	21	100.00%
學士班	7	33.33%	4	19.05%	9	42.86%	1	4.76%	0	0.00%	21	100.00%
應用日文學系	15	19.48%	40	51.95%	16	20.78%	5	6.49%	1	1.30%	77	100.00%
學士班	15	19.48%	40	51.95%	16	20.78%	5	6.49%	1	1.30%	77	100.00%
應用英語學系	8	26.67%	13	43.33%	9	30.00%	0	0.00%	0	0.00%	30	100.00%
學士班	8	26.67%	13	43.33%	9	30.00%	0	0.00%	0	0.00%	30	100.00%
觀光管理學系	21	25.61%	42	51.22%	18	21.95%	1	1.22%	0	0.00%	82	100.00%
學士班	21	25.93%	42	51.85%	17	20.99%	1	1.23%	0	0.00%	81	100.00%
進修學士班	0	0.00%	0	0.00%	1	100.00%	0	0.00%	0	0.00%	1	100.00%
商學與資訊學院	63	18.21%	157	45.38%	103	29.77%	20	5.78%	3	0.87%	346	100.00%
行銷管理學系	3	11.11%	19	70.37%	4	14.81%	1	3.70%	0	0.00%	27	100.00%
學士班	3	11.11%	19	70.37%	4	14.81%	1	3.70%	0	0.00%	27	100.00%
金融管理學系	7	21.21%	15	45.45%	8	24.24%	3	9.09%	0	0.00%	33	100.00%
學士班	7	21.21%	15	45.45%	8	24.24%	3	9.09%	0	0.00%	33	100.00%
國際企業管理學系	7	17.50%	21	52.50%	11	27.50%	1	2.50%	0	0.00%	40	100.00%
學士班	7	17.50%	21	52.50%	11	27.50%	1	2.50%	0	0.00%	40	100.00%
國際貿易學系	5	19.23%	17	65.38%	4	15.38%	0	0.00%	0	0.00%	26	100.00%
學士班	5	19.23%	17	65.38%	4	15.38%	0	0.00%	0	0.00%	26	100.00%
會計暨稅務學系	4	13.79%	12	41.38%	11	37.93%	2	6.90%	0	0.00%	29	100.00%
學士班	4	13.79%	12	41.38%	11	37.93%	2	6.90%	0	0.00%	29	100.00%
資訊科技與通訊學系	8	14.04%	24	42.11%	18	31.58%	5	8.77%	2	3.51%	57	100.00%
學士班	8	14.04%	24	42.11%	18	31.58%	5	8.77%	2	3.51%	57	100.00%
資訊管理學系	7	30.43%	10	43.48%	5	21.74%	1	4.35%	0	0.00%	23	100.00%
學士班	7	30.43%	10	43.48%	5	21.74%	1	4.35%	0	0.00%	23	100.00%
資訊模擬與設計學系	18	25.71%	25	35.71%	23	32.86%	3	4.29%	1	1.43%	70	100.00%
學士班	18	25.71%	25	35.71%	23	32.86%	3	4.29%	1	1.43%	70	100.00%
電腦動畫學士學位學程	4	9.76%	14	34.15%	19	46.34%	4	9.76%	0	0.00%	41	100.00%
學士班	4	9.76%	14	34.15%	19	46.34%	4	9.76%	0	0.00%	41	100.00%
總計	157	20.00%	373	47.52%	214	27.26%	35	4.46%	6	0.76%	785	100.00%

表 33. 5-6 表達溝通能力，畢業生認為如何

學院-學系-學士 人數-百分比	非常好		好		普通		不好		很不好		總計	
	人數	%	人數	%	人數	%	人數	%	人數	%	人數	%
文化與創意學院	91	20.73%	222	50.57%	109	24.83%	16	3.64%	1	0.23%	439	100.00%
休閒產業管理學系	9	30.00%	17	56.67%	3	10.00%	1	3.33%	0	0.00%	30	100.00%
學士班	9	30.00%	17	56.67%	3	10.00%	1	3.33%	0	0.00%	30	100.00%
服飾設計與經營學系	26	25.00%	43	41.35%	32	30.77%	2	1.92%	1	0.96%	104	100.00%
學士班	24	25.26%	40	42.11%	28	29.47%	2	2.11%	1	1.05%	95	100.00%
進修學士班	2	22.22%	3	33.33%	4	44.44%	0	0.00%	0	0.00%	9	100.00%
時尚設計學系	14	14.74%	58	61.05%	21	22.11%	2	2.11%	0	0.00%	95	100.00%
學士班	14	14.74%	58	61.05%	21	22.11%	2	2.11%	0	0.00%	95	100.00%
應用中文學系	7	33.33%	6	28.57%	7	33.33%	1	4.76%	0	0.00%	21	100.00%
學士班	7	33.33%	6	28.57%	7	33.33%	1	4.76%	0	0.00%	21	100.00%
應用日文學系	11	14.29%	45	58.44%	14	18.18%	7	9.09%	0	0.00%	77	100.00%
學士班	11	14.29%	45	58.44%	14	18.18%	7	9.09%	0	0.00%	77	100.00%
應用英語學系	5	16.67%	16	53.33%	9	30.00%	0	0.00%	0	0.00%	30	100.00%
學士班	5	16.67%	16	53.33%	9	30.00%	0	0.00%	0	0.00%	30	100.00%
觀光管理學系	19	23.17%	37	45.12%	23	28.05%	3	3.66%	0	0.00%	82	100.00%
學士班	19	23.46%	37	45.68%	22	27.16%	3	3.70%	0	0.00%	81	100.00%
進修學士班	0	0.00%	0	0.00%	1	100.00%	0	0.00%	0	0.00%	1	100.00%
商學與資訊學院	60	17.34%	157	45.38%	110	31.79%	16	4.62%	3	0.87%	346	100.00%
行銷管理學系	3	11.11%	17	62.96%	7	25.93%	0	0.00%	0	0.00%	27	100.00%
學士班	3	11.11%	17	62.96%	7	25.93%	0	0.00%	0	0.00%	27	100.00%
金融管理學系	7	21.21%	13	39.39%	10	30.30%	3	9.09%	0	0.00%	33	100.00%
學士班	7	21.21%	13	39.39%	10	30.30%	3	9.09%	0	0.00%	33	100.00%
國際企業管理學系	7	17.50%	22	55.00%	11	27.50%	0	0.00%	0	0.00%	40	100.00%
學士班	7	17.50%	22	55.00%	11	27.50%	0	0.00%	0	0.00%	40	100.00%
國際貿易學系	5	19.23%	14	53.85%	7	26.92%	0	0.00%	0	0.00%	26	100.00%
學士班	5	19.23%	14	53.85%	7	26.92%	0	0.00%	0	0.00%	26	100.00%
會計暨稅務學系	3	10.34%	15	51.72%	9	31.03%	2	6.90%	0	0.00%	29	100.00%
學士班	3	10.34%	15	51.72%	9	31.03%	2	6.90%	0	0.00%	29	100.00%
資訊科技與通訊學系	8	14.04%	26	45.61%	17	29.82%	4	7.02%	2	3.51%	57	100.00%
學士班	8	14.04%	26	45.61%	17	29.82%	4	7.02%	2	3.51%	57	100.00%
資訊管理學系	6	26.09%	9	39.13%	7	30.43%	1	4.35%	0	0.00%	23	100.00%
學士班	6	26.09%	9	39.13%	7	30.43%	1	4.35%	0	0.00%	23	100.00%
資訊模擬與設計學系	16	22.86%	28	40.00%	22	31.43%	3	4.29%	1	1.43%	70	100.00%
學士班	16	22.86%	28	40.00%	22	31.43%	3	4.29%	1	1.43%	70	100.00%
電腦動畫學士學位學程	5	12.20%	13	31.71%	20	48.78%	3	7.32%	0	0.00%	41	100.00%
學士班	5	12.20%	13	31.71%	20	48.78%	3	7.32%	0	0.00%	41	100.00%
總計	151	19.24%	379	48.28%	219	27.90%	32	4.08%	4	0.51%	785	100.00%

表 34. 5-7 自我學習能力，畢業生認為如何

學院-學系-學士 人數-百分比	非常好		好		普通		不好		很不好		總計	
	人數	%	人數	%	人數	%	人數	%	人數	%	人數	%
文化與創意學院	99	22.55%	237	53.99%	92	20.96%	9	2.05%	2	0.46%	439	100.00%
休閒產業管理學系	3	10.00%	22	73.33%	5	16.67%	0	0.00%	0	0.00%	30	100.00%
學士班	3	10.00%	22	73.33%	5	16.67%	0	0.00%	0	0.00%	30	100.00%
服飾設計與經營學系	29	27.88%	50	48.08%	23	22.12%	2	1.92%	0	0.00%	104	100.00%
學士班	27	28.42%	47	49.47%	19	20.00%	2	2.11%	0	0.00%	95	100.00%
進修學士班	2	22.22%	3	33.33%	4	44.44%	0	0.00%	0	0.00%	9	100.00%
時尚設計學系	24	25.26%	54	56.84%	17	17.89%	0	0.00%	0	0.00%	95	100.00%
學士班	24	25.26%	54	56.84%	17	17.89%	0	0.00%	0	0.00%	95	100.00%
應用中文學系	5	23.81%	8	38.10%	8	38.10%	0	0.00%	0	0.00%	21	100.00%
學士班	5	23.81%	8	38.10%	8	38.10%	0	0.00%	0	0.00%	21	100.00%
應用日文學系	15	19.48%	41	53.25%	14	18.18%	5	6.49%	2	2.60%	77	100.00%
學士班	15	19.48%	41	53.25%	14	18.18%	5	6.49%	2	2.60%	77	100.00%
應用英語學系	6	20.00%	17	56.67%	7	23.33%	0	0.00%	0	0.00%	30	100.00%
學士班	6	20.00%	17	56.67%	7	23.33%	0	0.00%	0	0.00%	30	100.00%
觀光管理學系	17	20.73%	45	54.88%	18	21.95%	2	2.44%	0	0.00%	82	100.00%
學士班	17	20.99%	45	55.56%	17	20.99%	2	2.47%	0	0.00%	81	100.00%
進修學士班	0	0.00%	0	0.00%	1	100.00%	0	0.00%	0	0.00%	1	100.00%
商學與資訊學院	70	20.23%	176	50.87%	92	26.59%	7	2.02%	1	0.29%	346	100.00%
行銷管理學系	3	11.11%	18	66.67%	6	22.22%	0	0.00%	0	0.00%	27	100.00%
學士班	3	11.11%	18	66.67%	6	22.22%	0	0.00%	0	0.00%	27	100.00%
金融管理學系	6	18.18%	17	51.52%	10	30.30%	0	0.00%	0	0.00%	33	100.00%
學士班	6	18.18%	17	51.52%	10	30.30%	0	0.00%	0	0.00%	33	100.00%
國際企業管理學系	9	22.50%	20	50.00%	10	25.00%	1	2.50%	0	0.00%	40	100.00%
學士班	9	22.50%	20	50.00%	10	25.00%	1	2.50%	0	0.00%	40	100.00%
國際貿易學系	8	30.77%	14	53.85%	4	15.38%	0	0.00%	0	0.00%	26	100.00%
學士班	8	30.77%	14	53.85%	4	15.38%	0	0.00%	0	0.00%	26	100.00%
會計暨稅務學系	4	13.79%	16	55.17%	9	31.03%	0	0.00%	0	0.00%	29	100.00%
學士班	4	13.79%	16	55.17%	9	31.03%	0	0.00%	0	0.00%	29	100.00%
資訊科技與通訊學系	9	15.79%	29	50.88%	15	26.32%	3	5.26%	1	1.75%	57	100.00%
學士班	9	15.79%	29	50.88%	15	26.32%	3	5.26%	1	1.75%	57	100.00%
資訊管理學系	6	26.09%	13	56.52%	4	17.39%	0	0.00%	0	0.00%	23	100.00%
學士班	6	26.09%	13	56.52%	4	17.39%	0	0.00%	0	0.00%	23	100.00%
資訊模擬與設計學系	15	21.43%	34	48.57%	19	27.14%	2	2.86%	0	0.00%	70	100.00%
學士班	15	21.43%	34	48.57%	19	27.14%	2	2.86%	0	0.00%	70	100.00%
電腦動畫學士學位學程	10	24.39%	15	36.59%	15	36.59%	1	2.44%	0	0.00%	41	100.00%
學士班	10	24.39%	15	36.59%	15	36.59%	1	2.44%	0	0.00%	41	100.00%
總計	169	21.53%	413	52.61%	184	23.44%	16	2.04%	3	0.38%	785	100.00%

表 35. 5-8 自我推薦能力，畢業生認為如何

學院-學系-學士 人數-百分比	非常好		好		普通		不好		很不好		總計	
	人數	%	人數	%	人數	%	人數	%	人數	%	人數	%
文化與創意學院	57	12.98%	204	46.47%	141	32.12%	33	7.52%	4	0.91%	439	100.00%
休閒產業管理學系	3	10.00%	18	60.00%	8	26.67%	1	3.33%	0	0.00%	30	100.00%
學士班	3	10.00%	18	60.00%	8	26.67%	1	3.33%	0	0.00%	30	100.00%
服飾設計與經營學系	19	18.27%	40	38.46%	37	35.58%	6	5.77%	2	1.92%	104	100.00%
學士班	18	18.95%	36	37.89%	34	35.79%	5	5.26%	2	2.11%	95	100.00%
進修學士班	1	11.11%	4	44.44%	3	33.33%	1	11.11%	0	0.00%	9	100.00%
時尚設計學系	11	11.58%	49	51.58%	29	30.53%	6	6.32%	0	0.00%	95	100.00%
學士班	11	11.58%	49	51.58%	29	30.53%	6	6.32%	0	0.00%	95	100.00%
應用中文學系	2	9.52%	6	28.57%	12	57.14%	1	4.76%	0	0.00%	21	100.00%
學士班	2	9.52%	6	28.57%	12	57.14%	1	4.76%	0	0.00%	21	100.00%
應用日文學系	7	9.09%	35	45.45%	19	24.68%	14	18.18%	2	2.60%	77	100.00%
學士班	7	9.09%	35	45.45%	19	24.68%	14	18.18%	2	2.60%	77	100.00%
應用英語學系	5	16.67%	15	50.00%	9	30.00%	1	3.33%	0	0.00%	30	100.00%
學士班	5	16.67%	15	50.00%	9	30.00%	1	3.33%	0	0.00%	30	100.00%
觀光管理學系	10	12.20%	41	50.00%	27	32.93%	4	4.88%	0	0.00%	82	100.00%
學士班	10	12.35%	41	50.62%	26	32.10%	4	4.94%	0	0.00%	81	100.00%
進修學士班	0	0.00%	0	0.00%	1	100.00%	0	0.00%	0	0.00%	1	100.00%
商學與資訊學院	43	12.43%	141	40.75%	139	40.17%	20	5.78%	3	0.87%	346	100.00%
行銷管理學系	2	7.41%	13	48.15%	12	44.44%	0	0.00%	0	0.00%	27	100.00%
學士班	2	7.41%	13	48.15%	12	44.44%	0	0.00%	0	0.00%	27	100.00%
金融管理學系	6	18.18%	13	39.39%	13	39.39%	0	0.00%	1	3.03%	33	100.00%
學士班	6	18.18%	13	39.39%	13	39.39%	0	0.00%	1	3.03%	33	100.00%
國際企業管理學系	6	15.00%	16	40.00%	15	37.50%	3	7.50%	0	0.00%	40	100.00%
學士班	6	15.00%	16	40.00%	15	37.50%	3	7.50%	0	0.00%	40	100.00%
國際貿易學系	5	19.23%	12	46.15%	9	34.62%	0	0.00%	0	0.00%	26	100.00%
學士班	5	19.23%	12	46.15%	9	34.62%	0	0.00%	0	0.00%	26	100.00%
會計暨稅務學系	3	10.34%	15	51.72%	8	27.59%	3	10.34%	0	0.00%	29	100.00%
學士班	3	10.34%	15	51.72%	8	27.59%	3	10.34%	0	0.00%	29	100.00%
資訊科技與通訊學系	5	8.77%	22	38.60%	21	36.84%	7	12.28%	2	3.51%	57	100.00%
學士班	5	8.77%	22	38.60%	21	36.84%	7	12.28%	2	3.51%	57	100.00%
資訊管理學系	4	17.39%	11	47.83%	8	34.78%	0	0.00%	0	0.00%	23	100.00%
學士班	4	17.39%	11	47.83%	8	34.78%	0	0.00%	0	0.00%	23	100.00%
資訊模擬與設計學系	8	11.43%	23	32.86%	36	51.43%	3	4.29%	0	0.00%	70	100.00%
學士班	8	11.43%	23	32.86%	36	51.43%	3	4.29%	0	0.00%	70	100.00%
電腦動畫學士學位學程	4	9.76%	16	39.02%	17	41.46%	4	9.76%	0	0.00%	41	100.00%
學士班	4	9.76%	16	39.02%	17	41.46%	4	9.76%	0	0.00%	41	100.00%
總計	100	12.74%	345	43.95%	280	35.67%	53	6.75%	7	0.89%	785	100.00%

表 36. 5-9 國際化能力，畢業生認為如何

學院-學系-學士 人數-百分比	非常好		好		普通		不好		很不好		總計	
	人數	%	人數	%	人數	%	人數	%	人數	%	人數	%
文化與創意學院	54	12.30%	167	38.04%	171	38.95%	42	9.57%	5	1.14%	439	100.00%
休閒產業管理學系	4	13.33%	14	46.67%	9	30.00%	2	6.67%	1	3.33%	30	100.00%
學士班	4	13.33%	14	46.67%	9	30.00%	2	6.67%	1	3.33%	30	100.00%
服飾設計與經營學系	11	10.58%	31	29.81%	52	50.00%	8	7.69%	2	1.92%	104	100.00%
學士班	11	11.58%	28	29.47%	47	49.47%	7	7.37%	2	2.11%	95	100.00%
進修學士班	0	0.00%	3	33.33%	5	55.56%	1	11.11%	0	0.00%	9	100.00%
時尚設計學系	12	12.63%	36	37.89%	36	37.89%	10	10.53%	1	1.05%	95	100.00%
學士班	12	12.63%	36	37.89%	36	37.89%	10	10.53%	1	1.05%	95	100.00%
應用中文學系	2	9.52%	3	14.29%	12	57.14%	3	14.29%	1	4.76%	21	100.00%
學士班	2	9.52%	3	14.29%	12	57.14%	3	14.29%	1	4.76%	21	100.00%
應用日文學系	10	12.99%	38	49.35%	19	24.68%	10	12.99%	0	0.00%	77	100.00%
學士班	10	12.99%	38	49.35%	19	24.68%	10	12.99%	0	0.00%	77	100.00%
應用英語學系	6	20.00%	12	40.00%	12	40.00%	0	0.00%	0	0.00%	30	100.00%
學士班	6	20.00%	12	40.00%	12	40.00%	0	0.00%	0	0.00%	30	100.00%
觀光管理學系	9	10.98%	33	40.24%	31	37.80%	9	10.98%	0	0.00%	82	100.00%
學士班	9	11.11%	33	40.74%	30	37.04%	9	11.11%	0	0.00%	81	100.00%
進修學士班	0	0.00%	0	0.00%	1	100.00%	0	0.00%	0	0.00%	1	100.00%
商學與資訊學院	36	10.40%	110	31.79%	148	42.77%	45	13.01%	7	2.02%	346	100.00%
行銷管理學系	1	3.70%	12	44.44%	11	40.74%	3	11.11%	0	0.00%	27	100.00%
學士班	1	3.70%	12	44.44%	11	40.74%	3	11.11%	0	0.00%	27	100.00%
金融管理學系	4	12.12%	10	30.30%	15	45.45%	3	9.09%	1	3.03%	33	100.00%
學士班	4	12.12%	10	30.30%	15	45.45%	3	9.09%	1	3.03%	33	100.00%
國際企業管理學系	6	15.00%	19	47.50%	13	32.50%	2	5.00%	0	0.00%	40	100.00%
學士班	6	15.00%	19	47.50%	13	32.50%	2	5.00%	0	0.00%	40	100.00%
國際貿易學系	5	19.23%	11	42.31%	10	38.46%	0	0.00%	0	0.00%	26	100.00%
學士班	5	19.23%	11	42.31%	10	38.46%	0	0.00%	0	0.00%	26	100.00%
會計暨稅務學系	3	10.34%	9	31.03%	11	37.93%	4	13.79%	2	6.90%	29	100.00%
學士班	3	10.34%	9	31.03%	11	37.93%	4	13.79%	2	6.90%	29	100.00%
資訊科技與通訊學系	6	10.53%	17	29.82%	23	40.35%	10	17.54%	1	1.75%	57	100.00%
學士班	6	10.53%	17	29.82%	23	40.35%	10	17.54%	1	1.75%	57	100.00%
資訊管理學系	2	8.70%	8	34.78%	9	39.13%	3	13.04%	1	4.35%	23	100.00%
學士班	2	8.70%	8	34.78%	9	39.13%	3	13.04%	1	4.35%	23	100.00%
資訊模擬與設計學系	7	10.00%	14	20.00%	37	52.86%	11	15.71%	1	1.43%	70	100.00%
學士班	7	10.00%	14	20.00%	37	52.86%	11	15.71%	1	1.43%	70	100.00%
電腦動畫學士學位學程	2	4.88%	10	24.39%	19	46.34%	9	21.95%	1	2.44%	41	100.00%
學士班	2	4.88%	10	24.39%	19	46.34%	9	21.95%	1	2.44%	41	100.00%
總計	90	11.46%	277	35.29%	319	40.64%	87	11.08%	12	1.53%	785	100.00%

表 37. 5-10 團隊合作，畢業生認為如何

學院-學系-學士 人數-百分比	非常好		好		普通		不好		很不好		總計	
	人數	%	人數	%	人數	%	人數	%	人數	%	人數	%
文化與創意學院	109	24.83%	232	52.85%	91	20.73%	6	1.37%	1	0.23%	439	100.00%
休閒產業管理學系	8	26.67%	18	60.00%	4	13.33%	0	0.00%	0	0.00%	30	100.00%
學士班	8	26.67%	18	60.00%	4	13.33%	0	0.00%	0	0.00%	30	100.00%
服飾設計與經營學系	24	23.08%	50	48.08%	30	28.85%	0	0.00%	0	0.00%	104	100.00%
學士班	22	23.16%	48	50.53%	25	26.32%	0	0.00%	0	0.00%	95	100.00%
進修學士班	2	22.22%	2	22.22%	5	55.56%	0	0.00%	0	0.00%	9	100.00%
時尚設計學系	21	22.11%	56	58.95%	16	16.84%	1	1.05%	1	1.05%	95	100.00%
學士班	21	22.11%	56	58.95%	16	16.84%	1	1.05%	1	1.05%	95	100.00%
應用中文學系	8	38.10%	6	28.57%	7	33.33%	0	0.00%	0	0.00%	21	100.00%
學士班	8	38.10%	6	28.57%	7	33.33%	0	0.00%	0	0.00%	21	100.00%
應用日文學系	18	23.38%	41	53.25%	14	18.18%	4	5.19%	0	0.00%	77	100.00%
學士班	18	23.38%	41	53.25%	14	18.18%	4	5.19%	0	0.00%	77	100.00%
應用英語學系	6	20.00%	20	66.67%	4	13.33%	0	0.00%	0	0.00%	30	100.00%
學士班	6	20.00%	20	66.67%	4	13.33%	0	0.00%	0	0.00%	30	100.00%
觀光管理學系	24	29.27%	41	50.00%	16	19.51%	1	1.22%	0	0.00%	82	100.00%
學士班	24	29.63%	41	50.62%	15	18.52%	1	1.23%	0	0.00%	81	100.00%
進修學士班	0	0.00%	0	0.00%	1	100.00%	0	0.00%	0	0.00%	1	100.00%
商學與資訊學院	78	22.54%	172	49.71%	79	22.83%	14	4.05%	3	0.87%	346	100.00%
行銷管理學系	4	14.81%	19	70.37%	4	14.81%	0	0.00%	0	0.00%	27	100.00%
學士班	4	14.81%	19	70.37%	4	14.81%	0	0.00%	0	0.00%	27	100.00%
金融管理學系	6	18.18%	14	42.42%	10	30.30%	3	9.09%	0	0.00%	33	100.00%
學士班	6	18.18%	14	42.42%	10	30.30%	3	9.09%	0	0.00%	33	100.00%
國際企業管理學系	13	32.50%	21	52.50%	6	15.00%	0	0.00%	0	0.00%	40	100.00%
學士班	13	32.50%	21	52.50%	6	15.00%	0	0.00%	0	0.00%	40	100.00%
國際貿易學系	9	34.62%	14	53.85%	3	11.54%	0	0.00%	0	0.00%	26	100.00%
學士班	9	34.62%	14	53.85%	3	11.54%	0	0.00%	0	0.00%	26	100.00%
會計暨稅務學系	4	13.79%	17	58.62%	7	24.14%	1	3.45%	0	0.00%	29	100.00%
學士班	4	13.79%	17	58.62%	7	24.14%	1	3.45%	0	0.00%	29	100.00%
資訊科技與通訊學系	10	17.54%	28	49.12%	13	22.81%	5	8.77%	1	1.75%	57	100.00%
學士班	10	17.54%	28	49.12%	13	22.81%	5	8.77%	1	1.75%	57	100.00%
資訊管理學系	6	26.09%	10	43.48%	6	26.09%	0	0.00%	1	4.35%	23	100.00%
學士班	6	26.09%	10	43.48%	6	26.09%	0	0.00%	1	4.35%	23	100.00%
資訊模擬與設計學系	18	25.71%	33	47.14%	16	22.86%	2	2.86%	1	1.43%	70	100.00%
學士班	18	25.71%	33	47.14%	16	22.86%	2	2.86%	1	1.43%	70	100.00%
電腦動畫學士學位學程	8	19.51%	16	39.02%	14	34.15%	3	7.32%	0	0.00%	41	100.00%
學士班	8	19.51%	16	39.02%	14	34.15%	3	7.32%	0	0.00%	41	100.00%
總計	187	23.82%	404	51.46%	170	21.66%	20	2.55%	4	0.51%	785	100.00%

圖表 1-3

圖 1 (數據來源: 表 1)

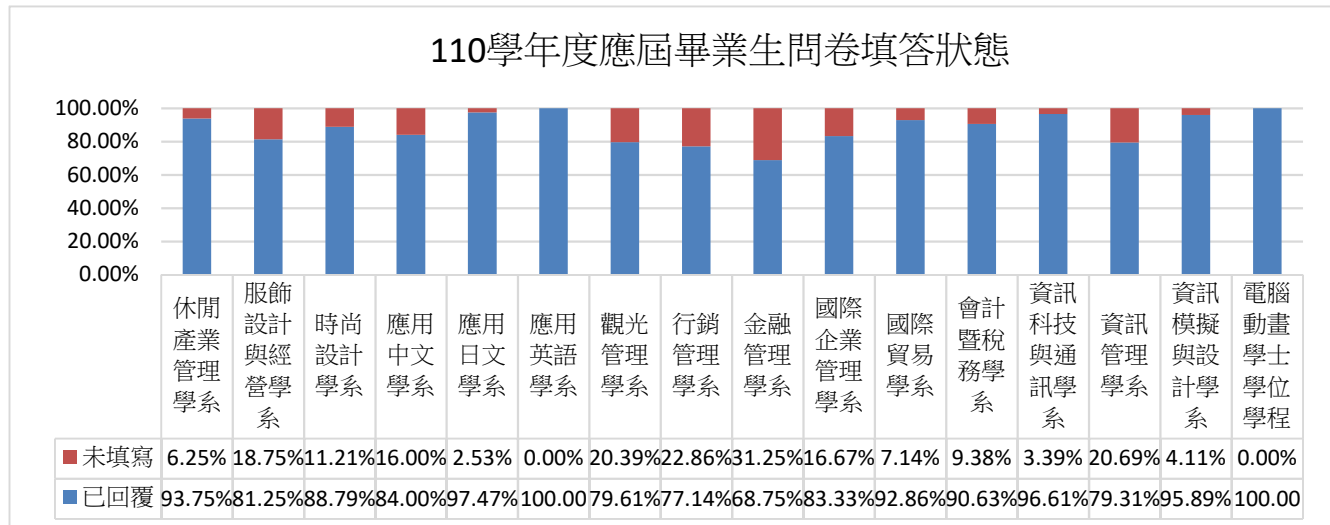


圖 2 (數據來源: 表 2)

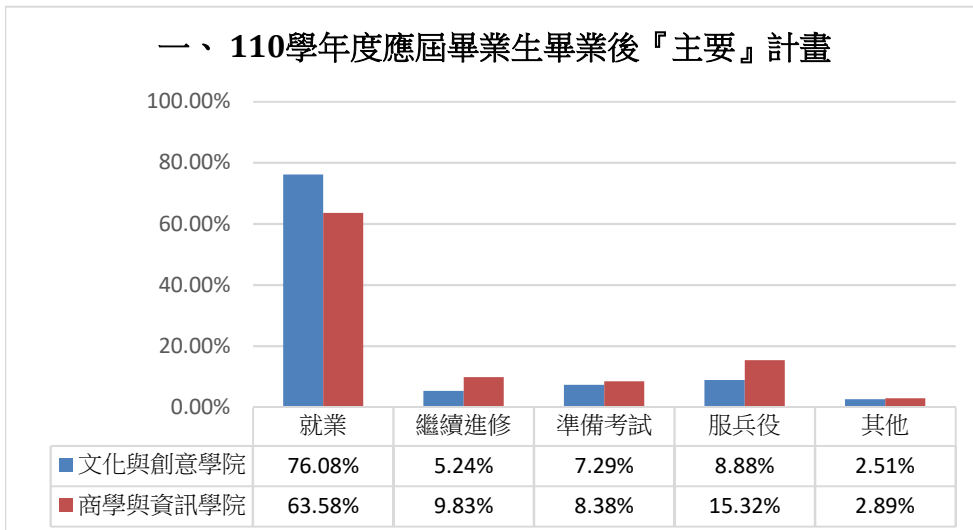
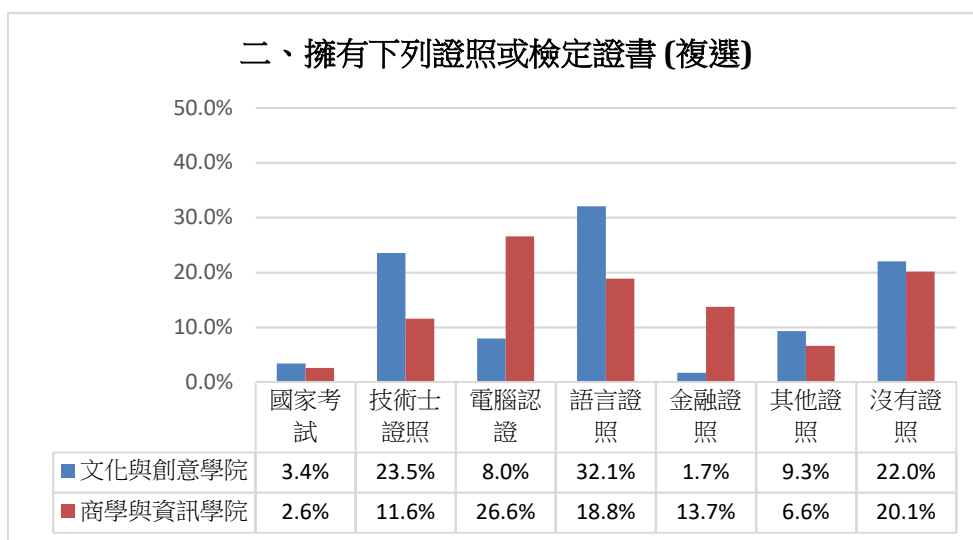


圖 3 (數據來源: 表 3)



圖表 4-6

圖 4 (數據來源: 表 4)

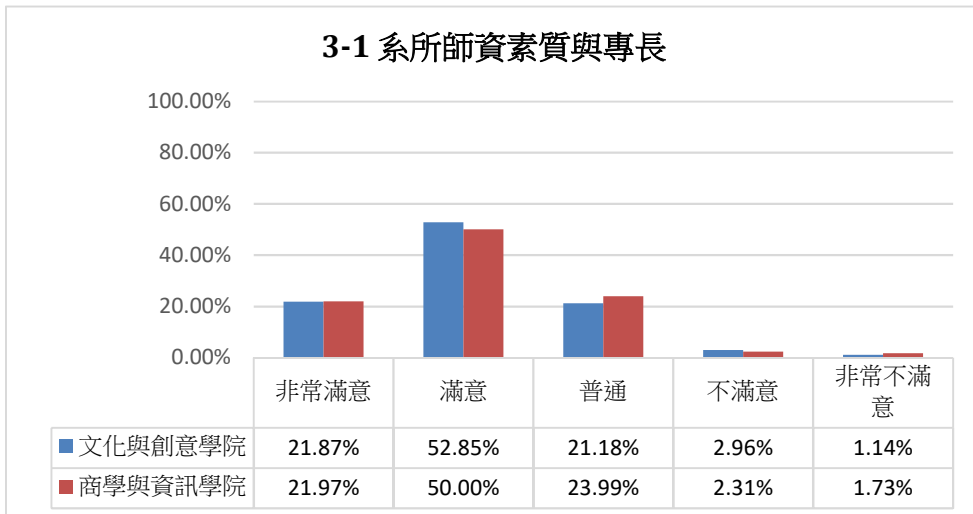


圖 5 (數據來源: 表 5)

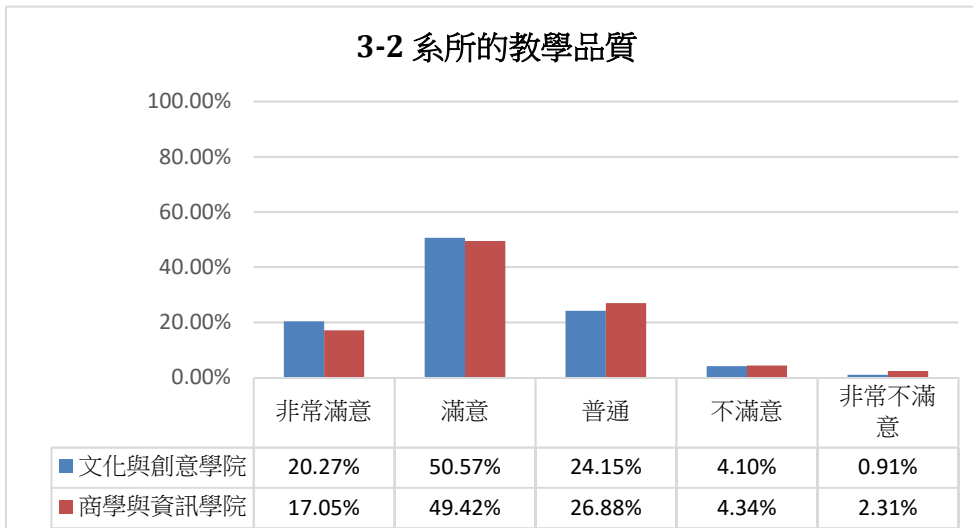
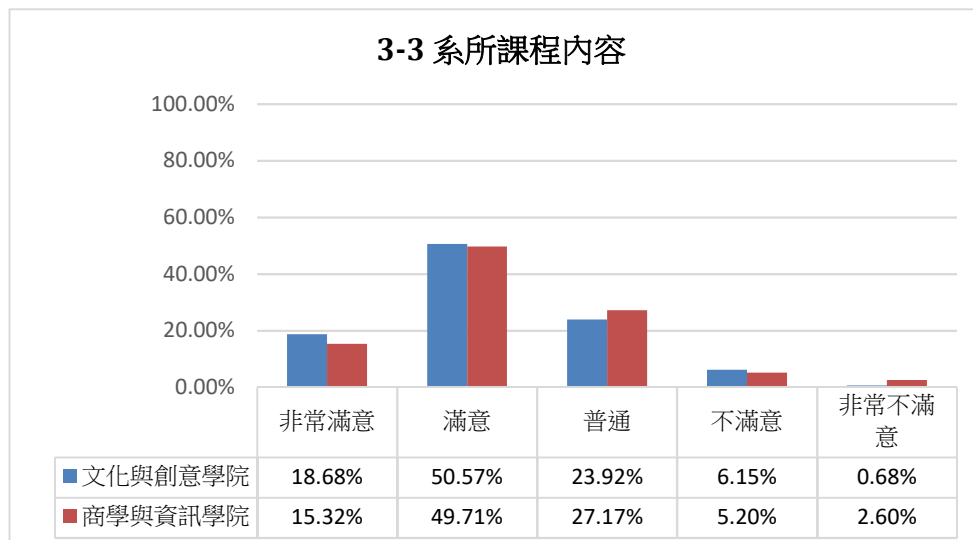


圖 6 (數據來源: 表 6)



圖表 7-9

圖 7 (數據來源: 表 7)

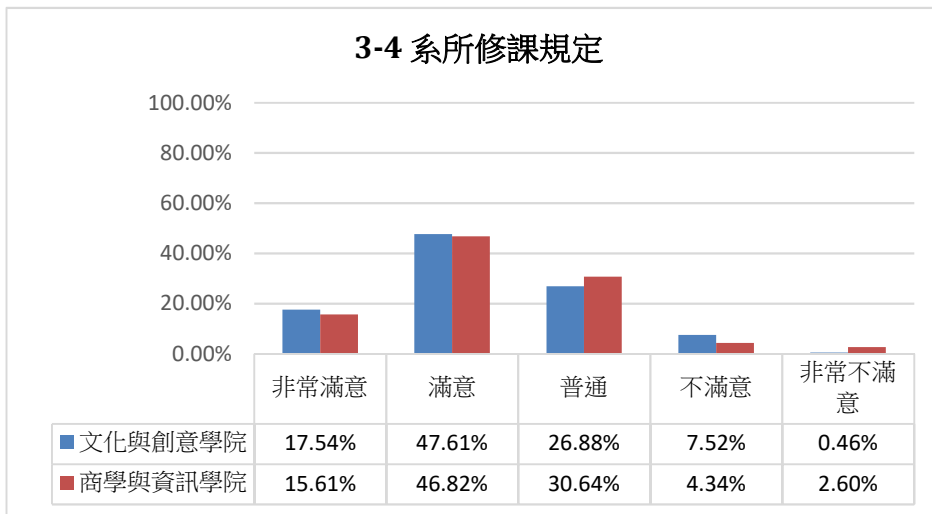


圖 8 (數據來源: 表 8)

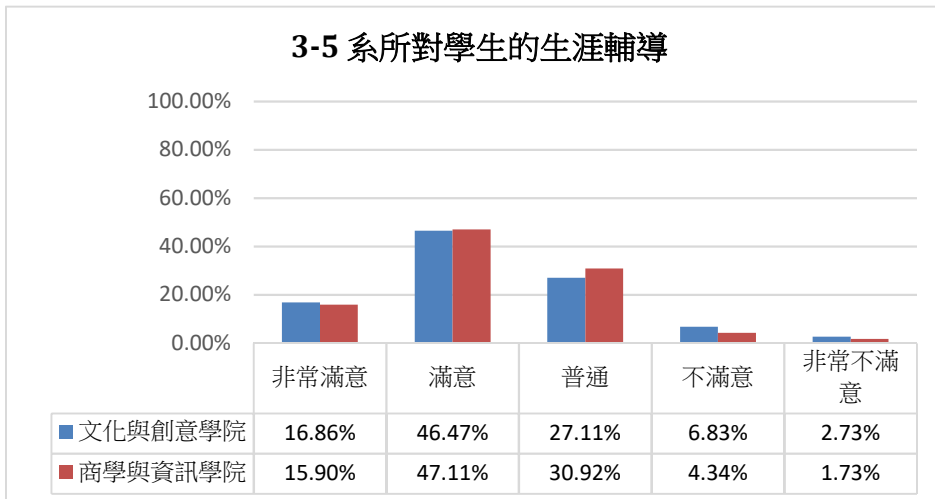
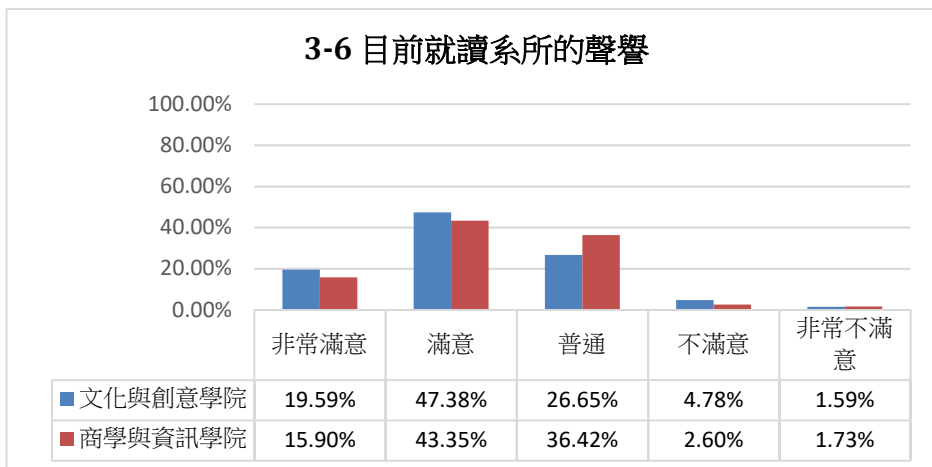


圖 9 (數據來源: 表 9)



圖表 10-12

圖 10 (數據來源: 表 10)

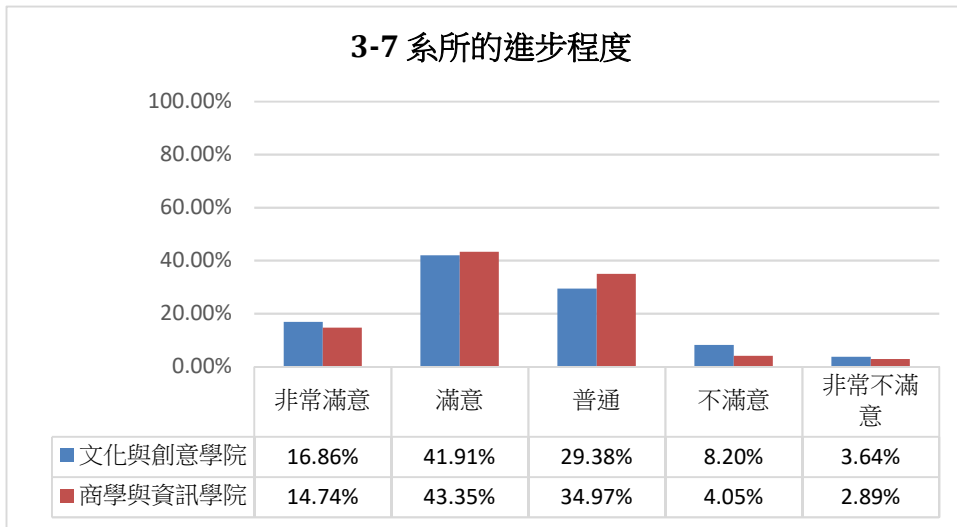


圖 11 (數據來源: 表 11)

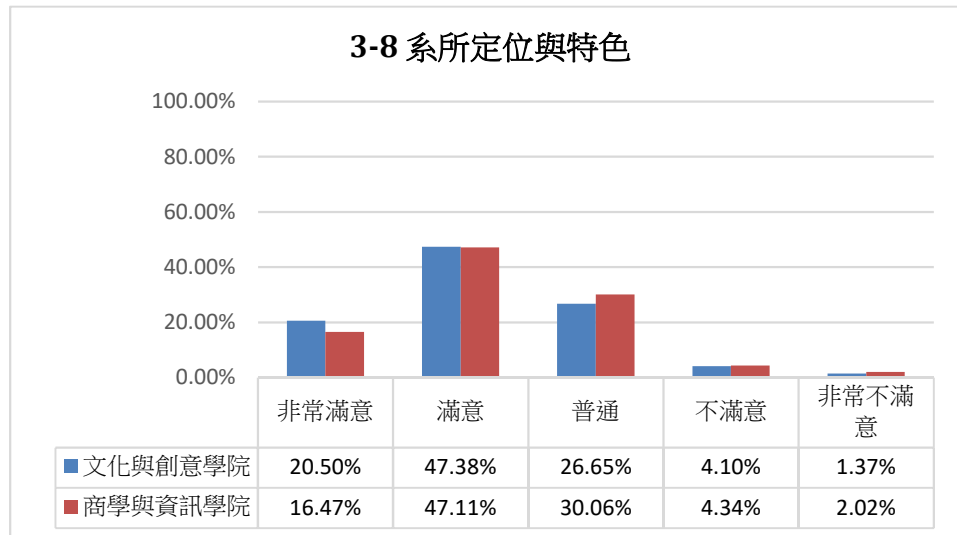
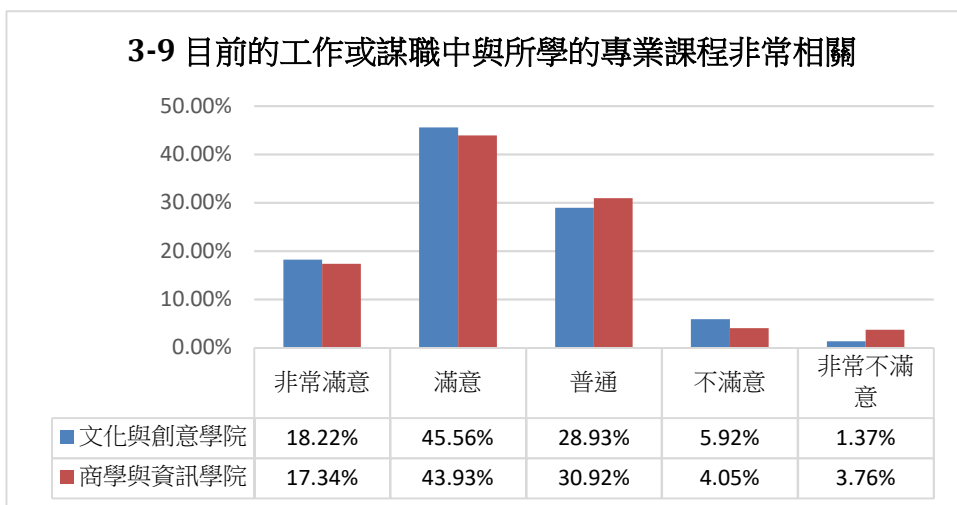


圖 12 (數據來源: 表 12)



圖表 13-15

圖 13 (數據來源: 表 13)

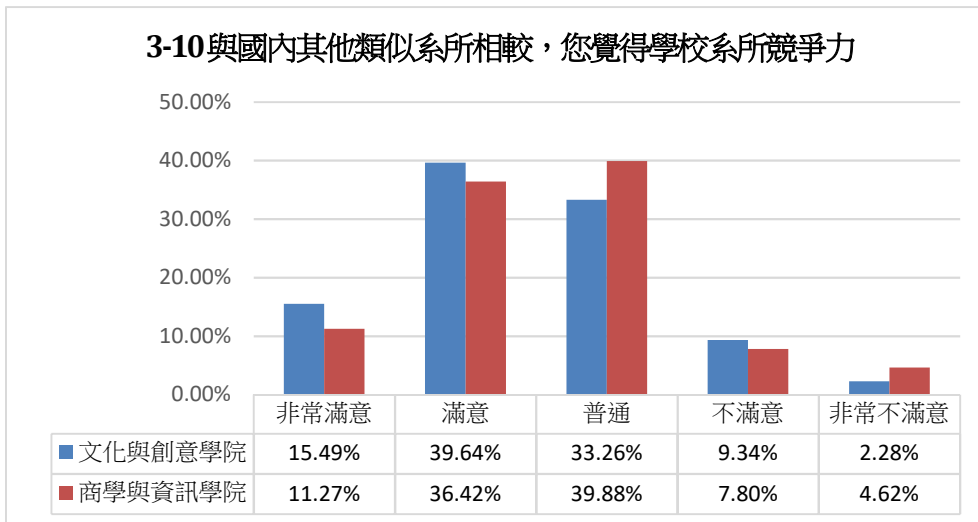


圖 14 (數據來源: 表 14)

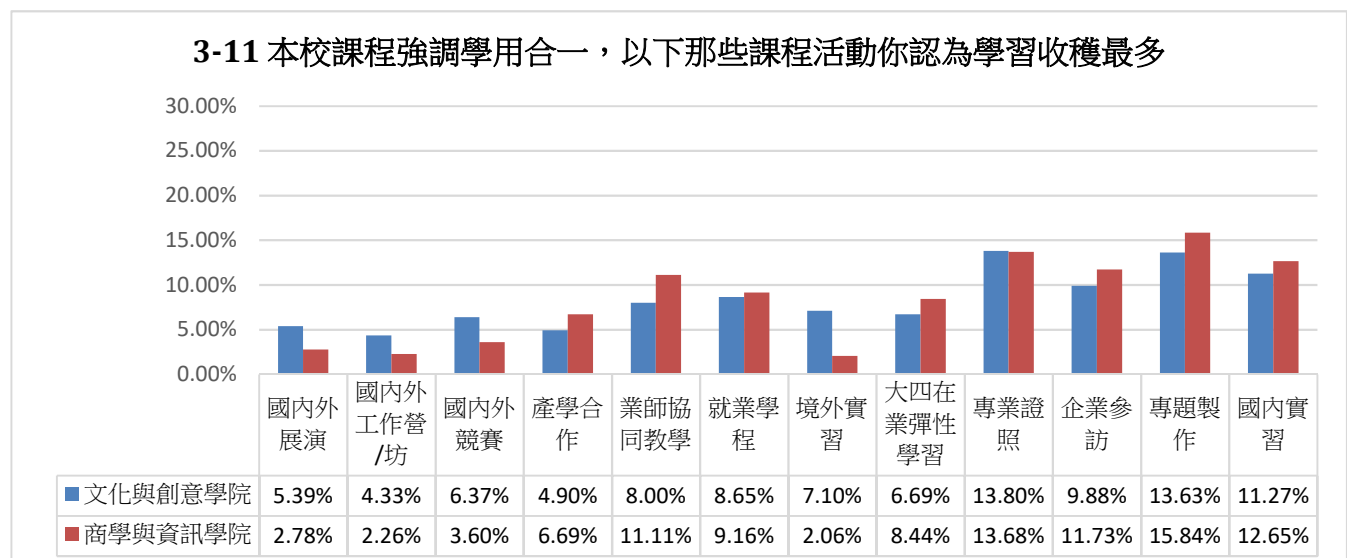
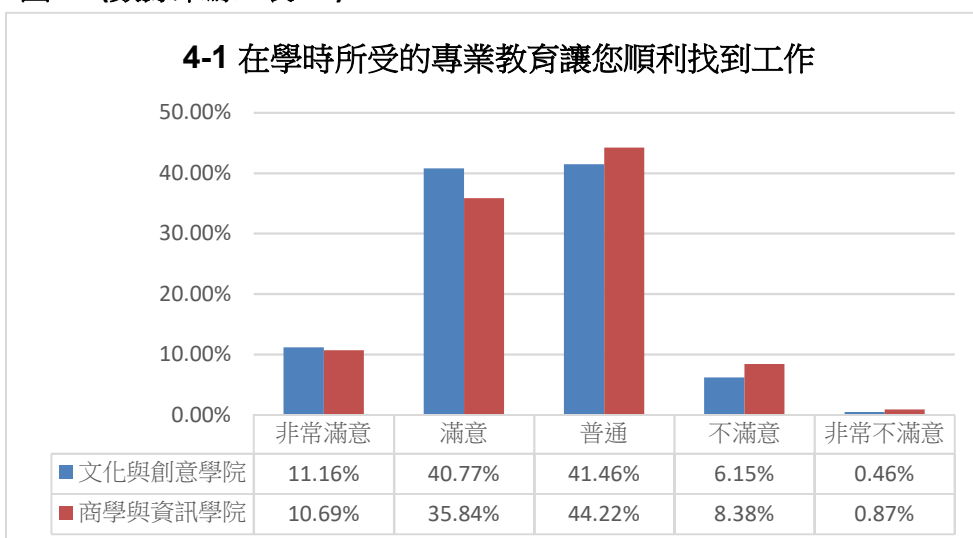


圖 15 (數據來源: 表 15)



圖表 16-18

圖 16 (數據來源: 表 16)

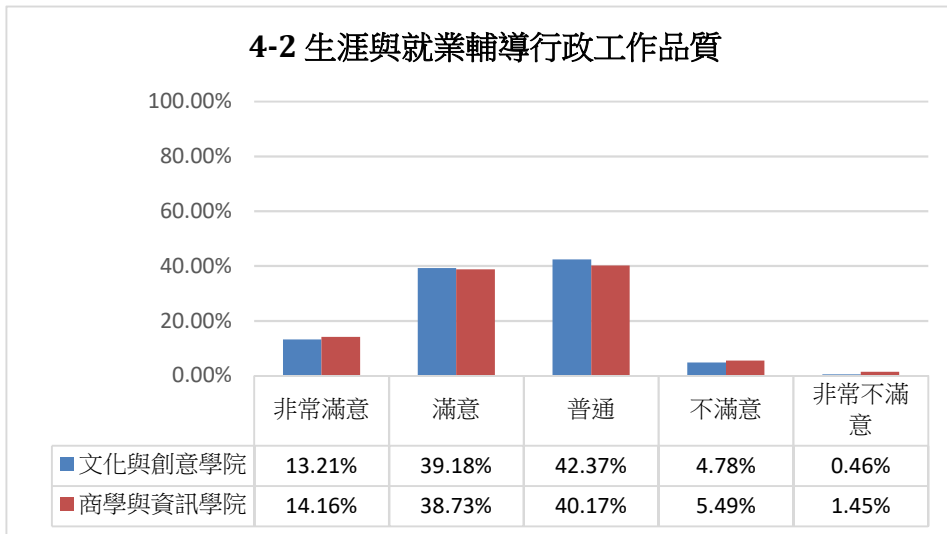


圖 17 (數據來源: 表 17)

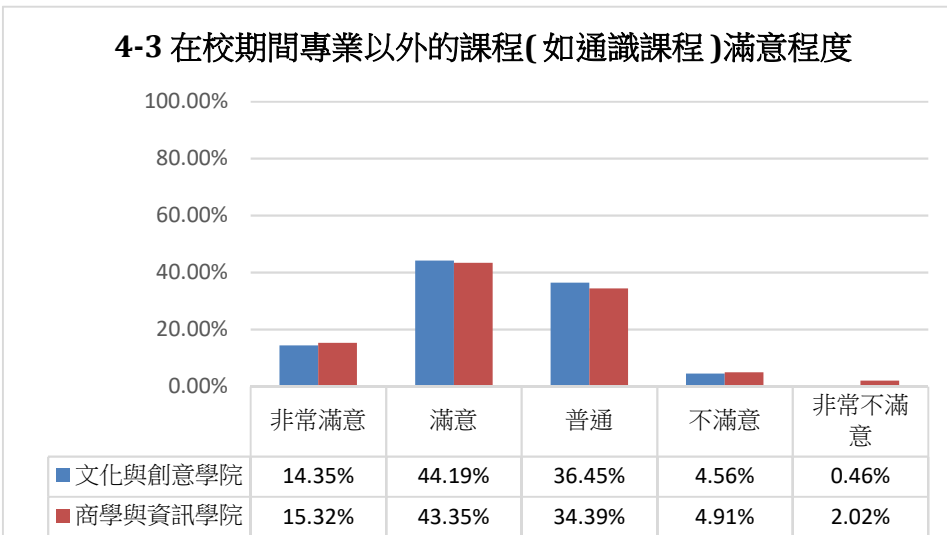
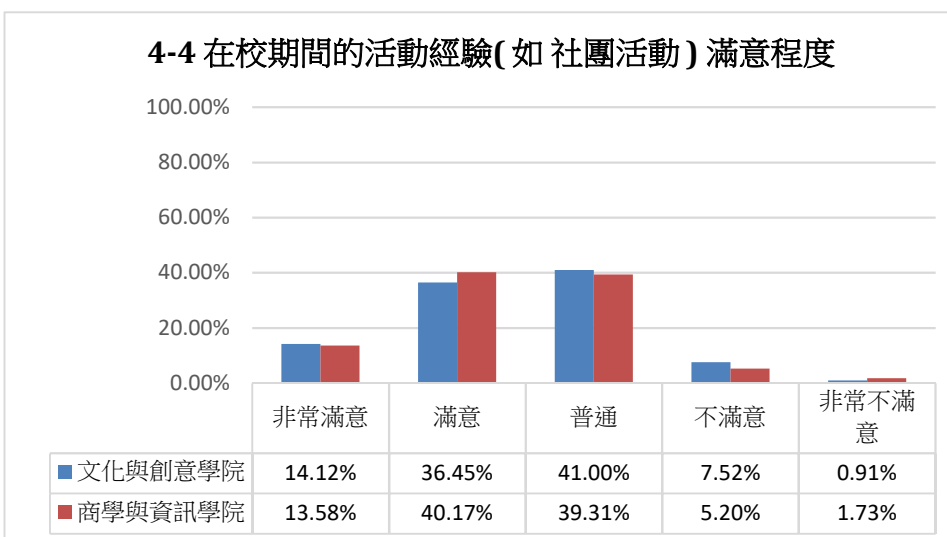


圖 18 (數據來源: 表 18)



圖表 19-21

圖 19 (數據來源: 表 19)

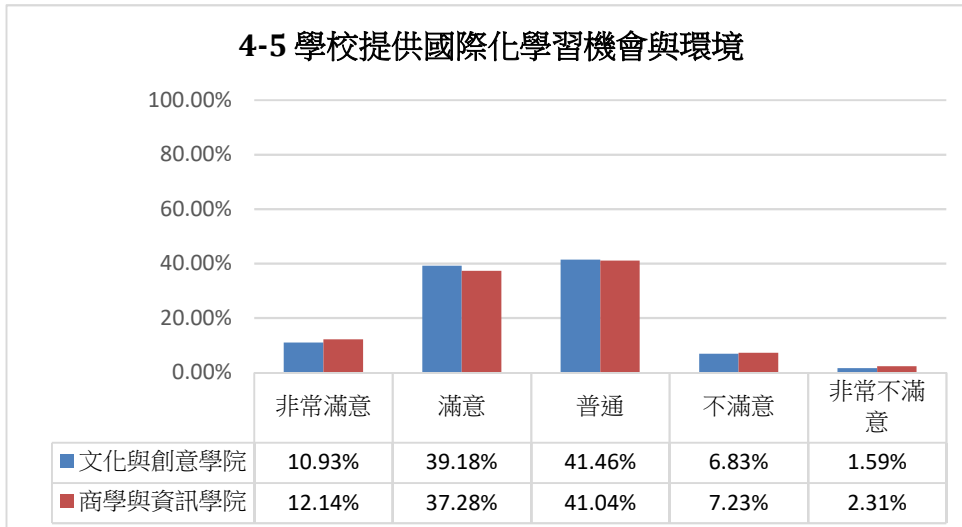


圖 20 (數據來源: 表 20)

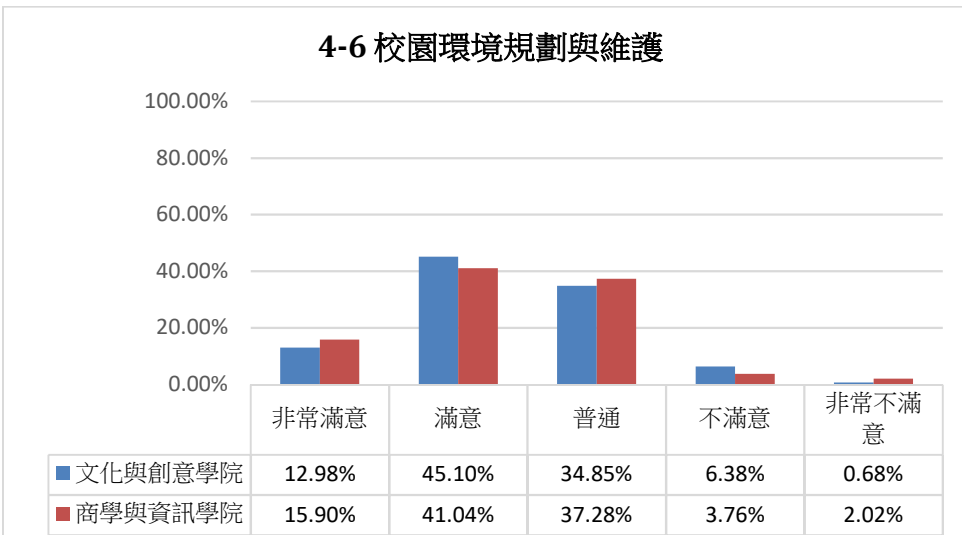
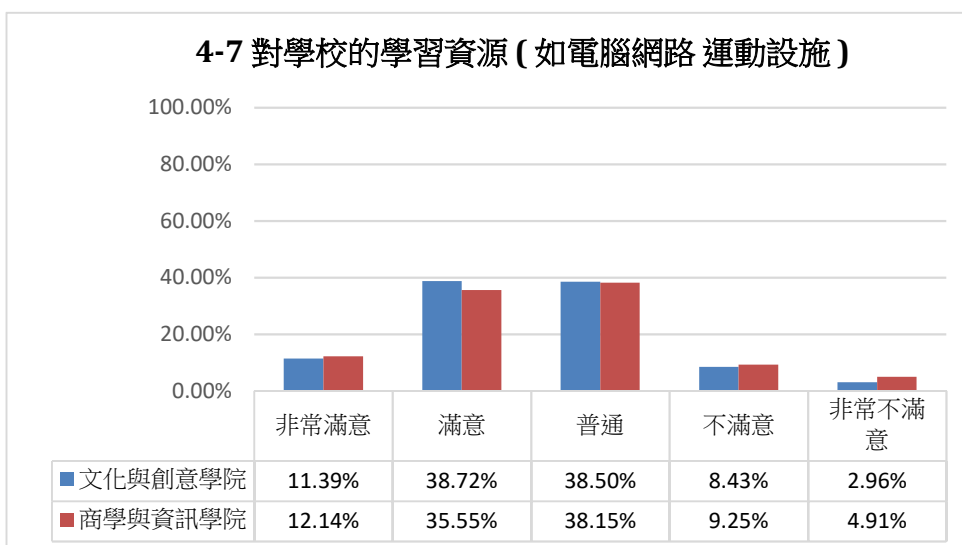


圖 21 數據來源: 表 21)



圖表 22-24

圖 22 (數據來源: 表 22)

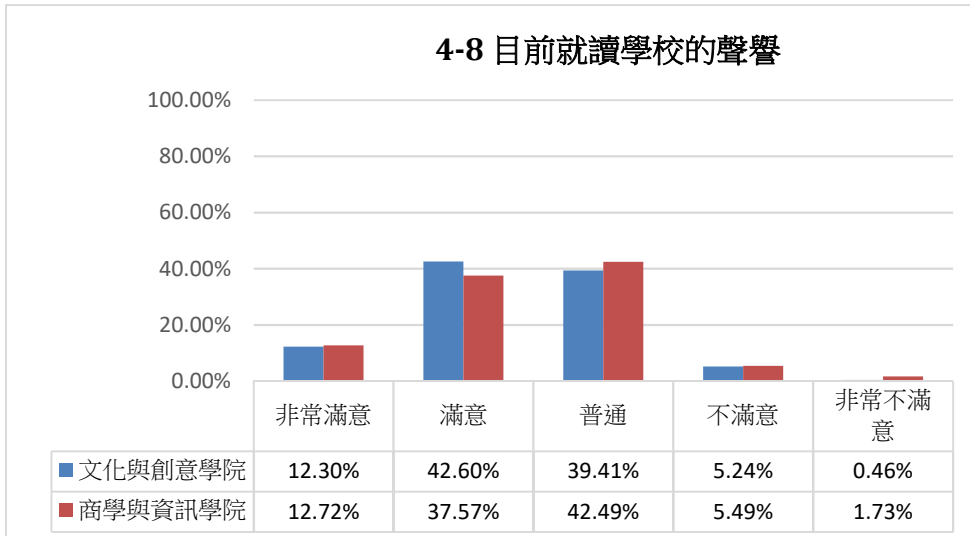


圖 23 (數據來源: 表 23)

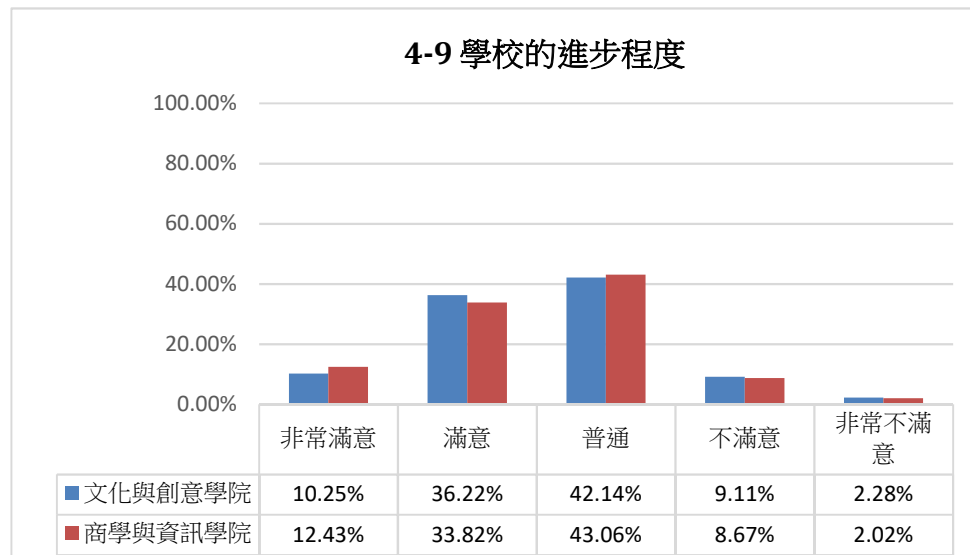
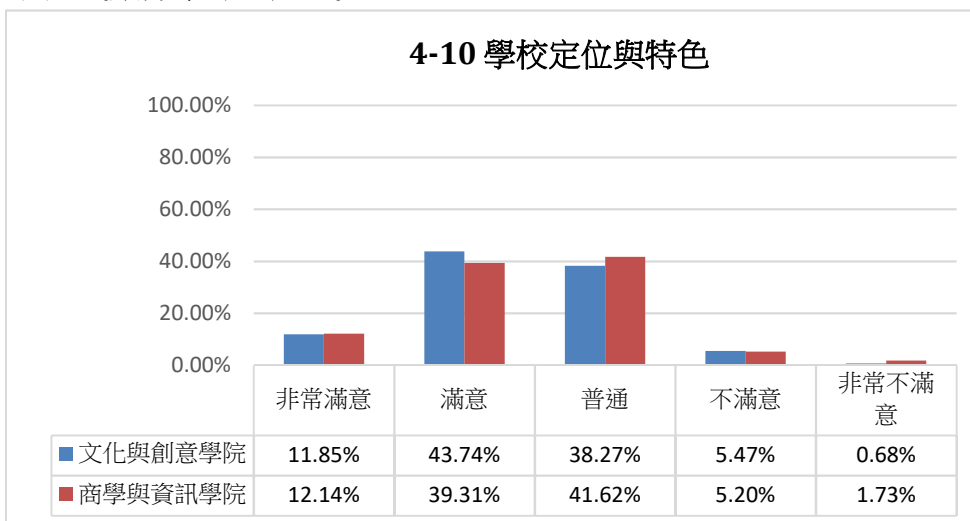


圖 24 (數據來源: 表 24)



圖表 25-27

圖 25 (數據來源: 表 25)

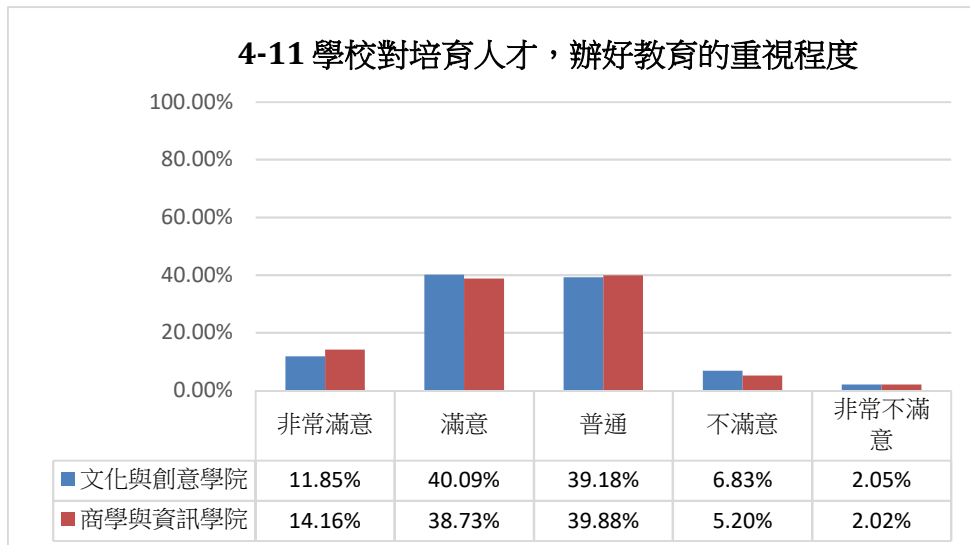


圖 26 (數據來源: 表 26)

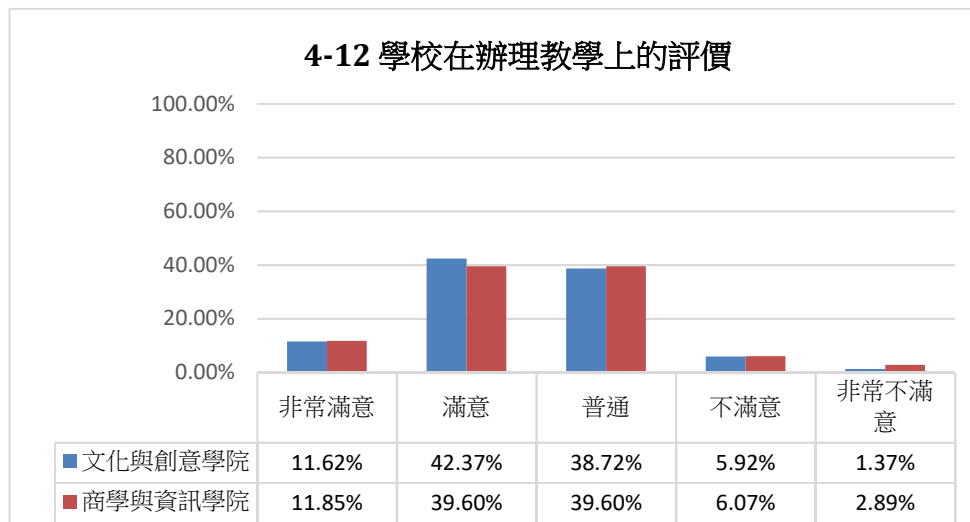
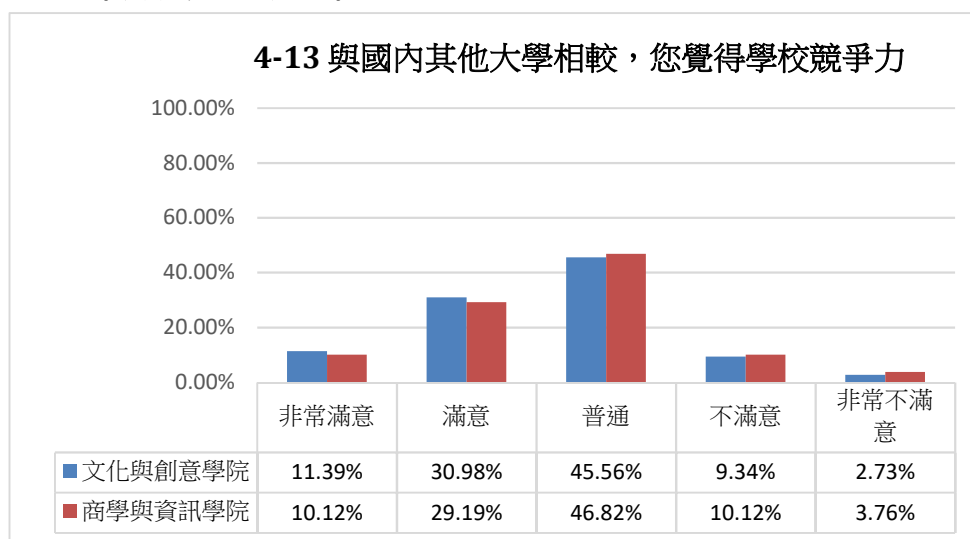


圖 27 (數據來源: 表 27)



圖表 28-30

圖 28 (數據來源: 表 28)

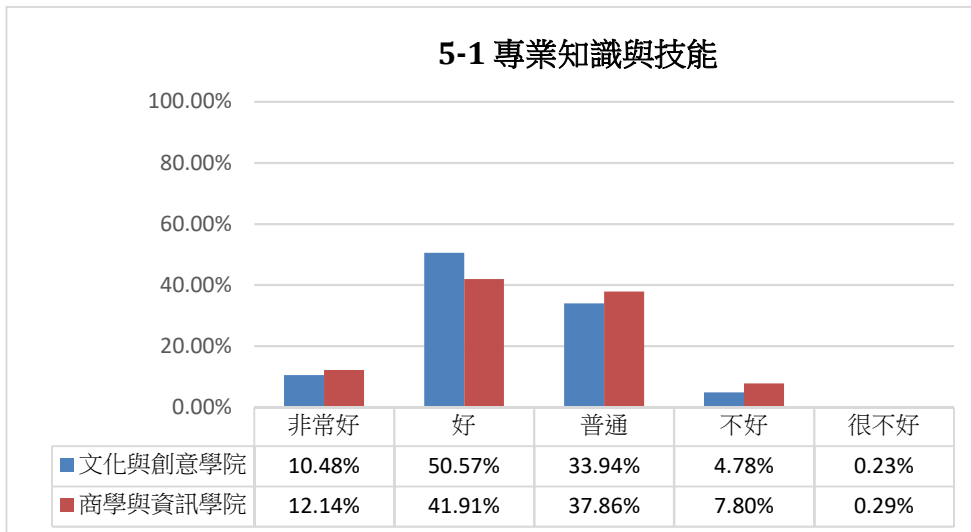


圖 29 (數據來源: 表 29)

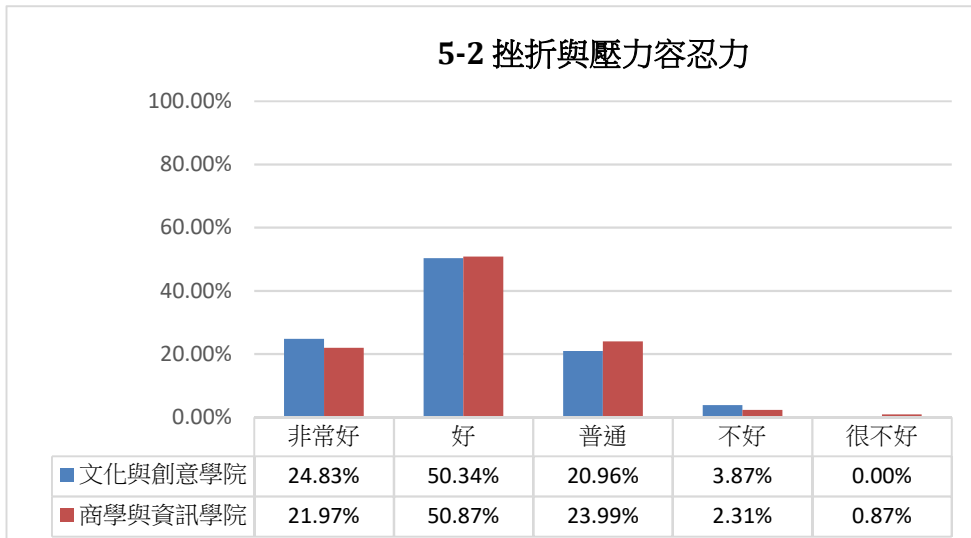
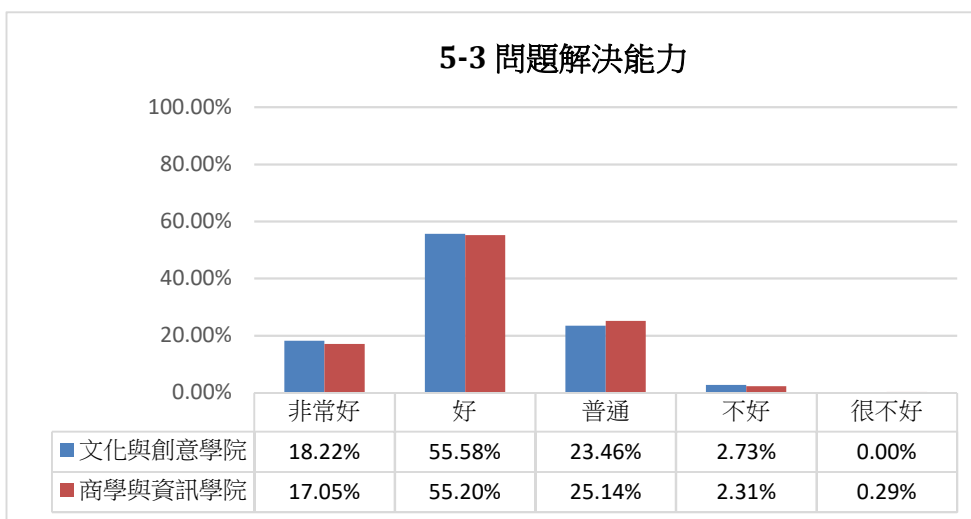


圖 30 (數據來源: 表 30)



圖表 31-33

圖 31 (數據來源: 表 31)

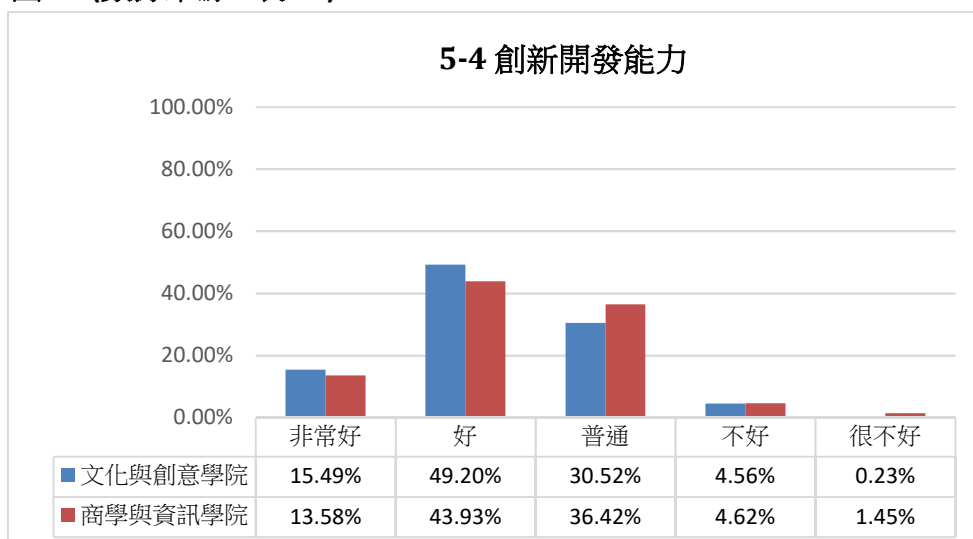


圖 32 (數據來源: 表 32)

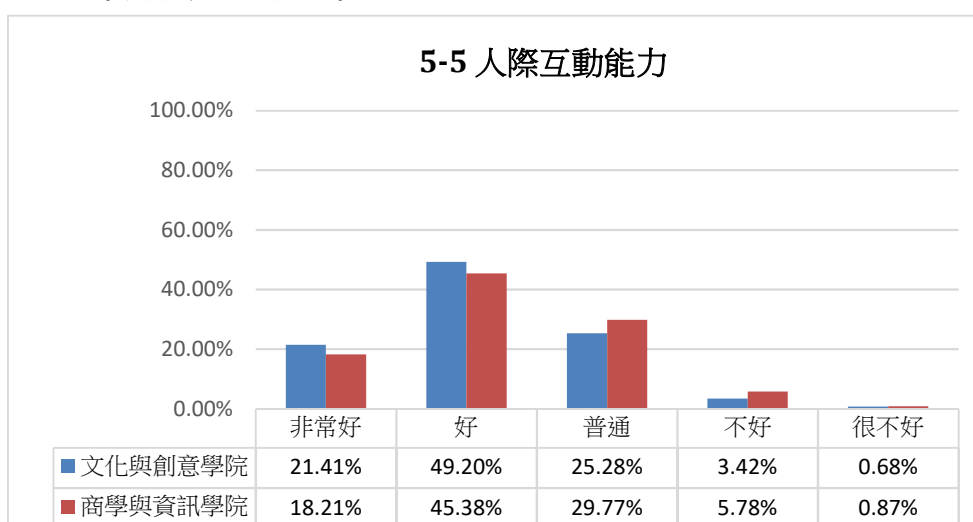
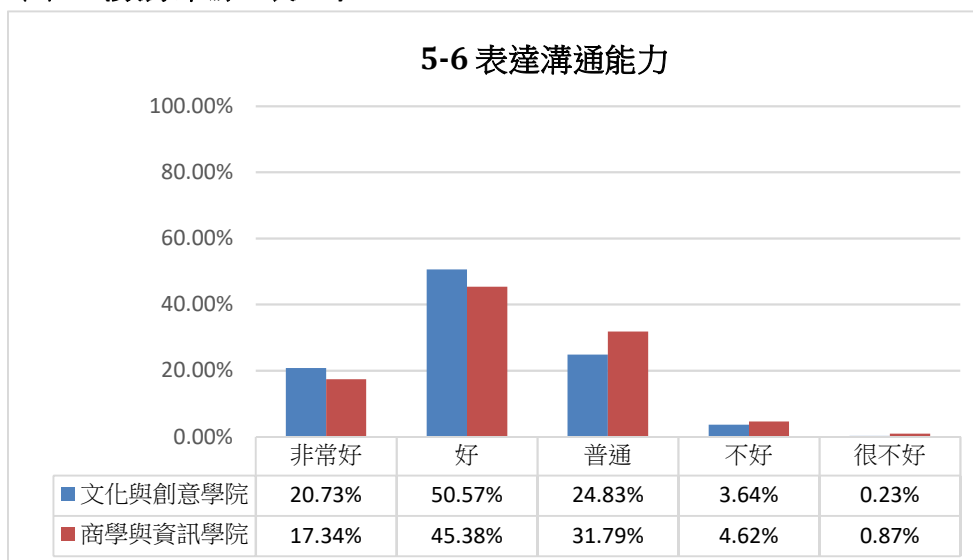


圖 33 (數據來源: 表 33)



圖表 34-36

圖 34 (數據來源: 表 34)

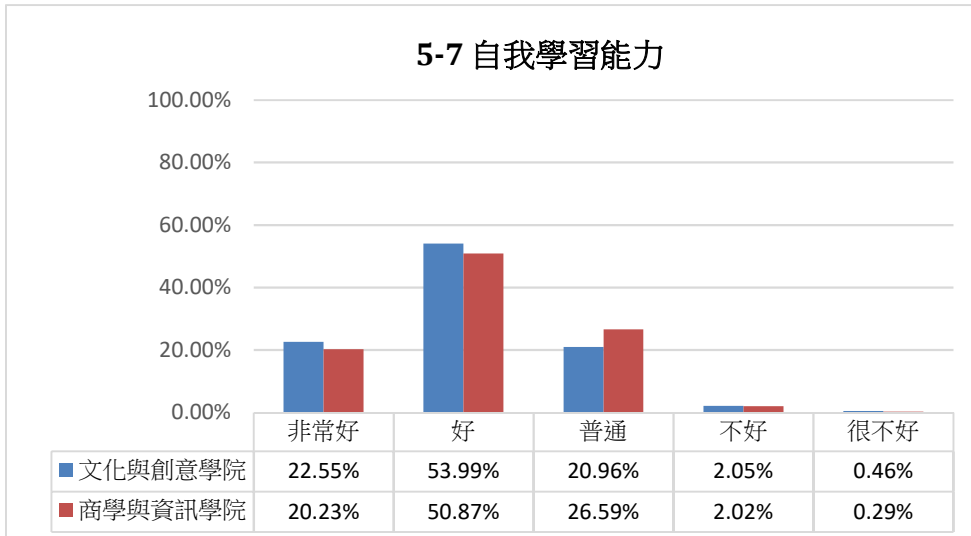


圖 35 (數據來源: 表 35)

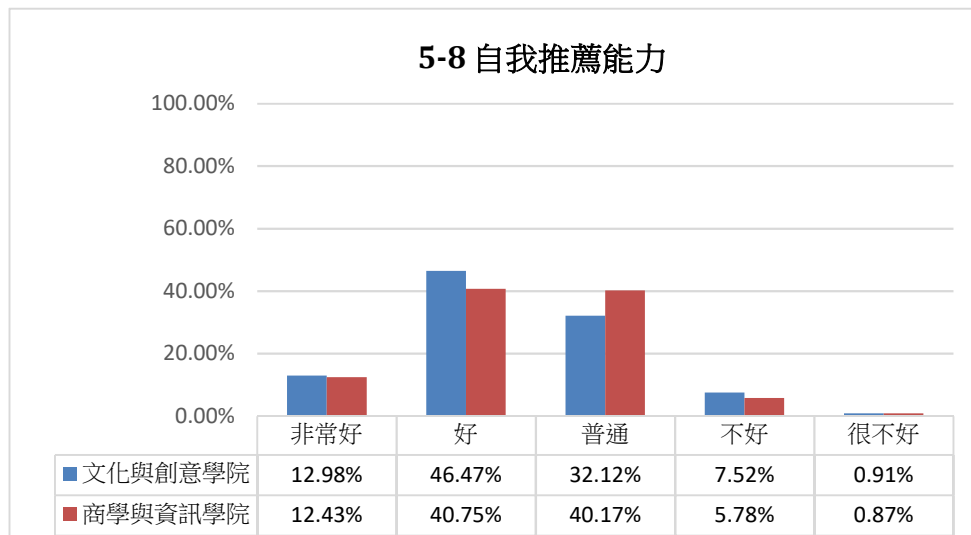
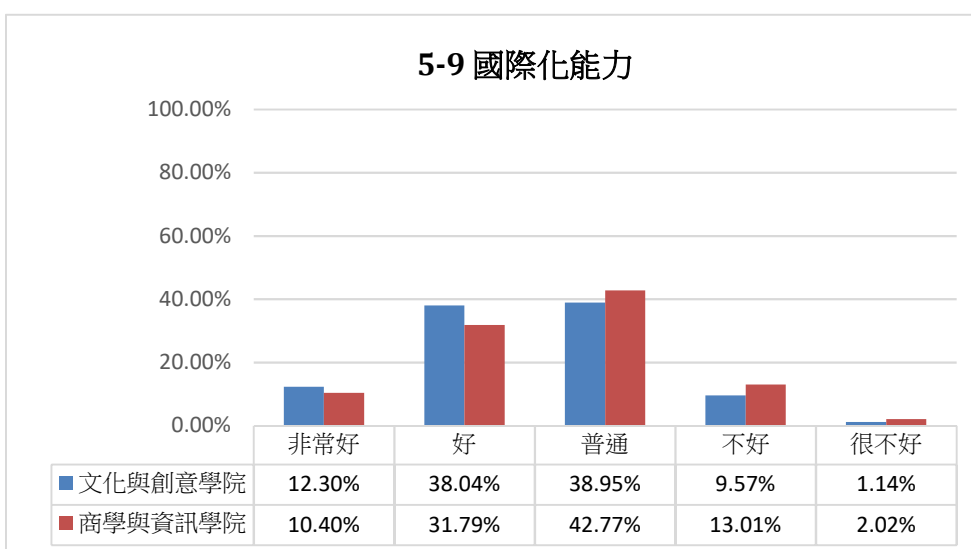
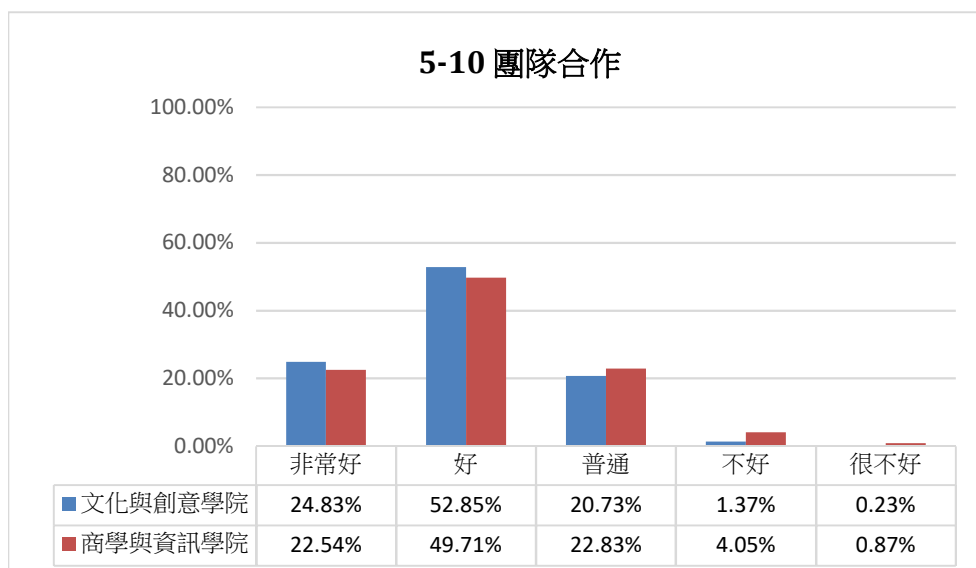


圖 36 (數據來源: 表 36)



圖表 37

圖 37 (數據來源: 表 37)



附錄：實踐大學應屆畢業生線上問卷畫面

<https://gradsurvey.usc.edu.tw/Login5>

應屆畢業生問卷調查



SHIH CHIEN UNIVERSITY

實踐

高雄校區

學號 or 職員代碼

校務資訊系統密碼

學生 管理者

登入

如何 (無法) 登入?
How to log in?
(Can't/unable to log in)

【應屆畢業生問卷內容】

應屆畢業生問卷調查

登出

個人資料

畢業年次： 年 (學年度)

畢業科系	<input type="text"/>	畢業班級	<input type="text"/>
姓名	<input type="text"/>	學號	<input type="text"/>
住家電話	<input type="text"/>	行動電話	<input type="text"/>
連絡電話	<input type="text" value="連絡電話 ex.: 02-2799xxxx or 0975253xxx"/>	通訊地址	<input type="text"/>
永久地址	<input type="text"/>	電子郵件	<input type="text" value="電子郵件 (提供學校以外的信箱)"/>

畢業後您「主要」計畫

繼續進修 準備考試 就業 服兵役 其他

擁有下列證照或檢定證書 (複選)

國家考試 技術士證照 金融證照 語言證照 電腦認證 其他 沒有

對系所的意見與看法

	非常不滿意	不滿意	滿意	非常滿意
系所師資素質與專長	<input type="radio"/>	<input type="radio"/>	<input type="radio"/>	<input type="radio"/>
系所的教學品質	<input type="radio"/>	<input type="radio"/>	<input type="radio"/>	<input type="radio"/>
系所課程內容	<input type="radio"/>	<input type="radio"/>	<input type="radio"/>	<input type="radio"/>
系所修課規定	<input type="radio"/>	<input type="radio"/>	<input type="radio"/>	<input type="radio"/>
系所對學生的生涯輔導	<input type="radio"/>	<input type="radio"/>	<input type="radio"/>	<input type="radio"/>
目前就讀系所的聲譽	<input type="radio"/>	<input type="radio"/>	<input type="radio"/>	<input type="radio"/>
系所的進步程度	<input type="radio"/>	<input type="radio"/>	<input type="radio"/>	<input type="radio"/>
系所定位與特色	<input type="radio"/>	<input type="radio"/>	<input type="radio"/>	<input type="radio"/>
目前的工作或課職中與所學的專業課程非常相關	<input type="radio"/>	<input type="radio"/>	<input type="radio"/>	<input type="radio"/>
與國內其他類似系所相較，您覺得學校系所競爭力	<input type="radio"/>	<input type="radio"/>	<input type="radio"/>	<input type="radio"/>

本校課程強調學用合一，以下那些課程活動你認為學習收穫最多 (複選題)？

企業參訪 業師協同教學 國內外工作營/坊 國內外競賽 國內外展演 專題製作 國內實習
 境外實習 專業證照 就業學程 產學合作 大四在業彈性學習

對學校的意見與看法

	非常不滿意	不滿意	滿意	非常滿意
在學時所受的專業教育讓您順利找到工作	<input type="radio"/>	<input type="radio"/>	<input type="radio"/>	<input type="radio"/>
生涯與就業輔導行政工作品質	<input type="radio"/>	<input type="radio"/>	<input type="radio"/>	<input type="radio"/>
在校期間專業以外的課程(如通識課程)滿意程度	<input type="radio"/>	<input type="radio"/>	<input type="radio"/>	<input type="radio"/>
在校期間的活動經驗(如社團活動)滿意程度	<input type="radio"/>	<input type="radio"/>	<input type="radio"/>	<input type="radio"/>
學校提供國際化學習機會與環境	<input type="radio"/>	<input type="radio"/>	<input type="radio"/>	<input type="radio"/>
校園環境規劃與維護	<input type="radio"/>	<input type="radio"/>	<input type="radio"/>	<input type="radio"/>
對學校的學習資源(如電腦網路運動設施)	<input type="radio"/>	<input type="radio"/>	<input type="radio"/>	<input type="radio"/>
目前就讀學校的聲譽	<input type="radio"/>	<input type="radio"/>	<input type="radio"/>	<input type="radio"/>
學校的進步程度	<input type="radio"/>	<input type="radio"/>	<input type="radio"/>	<input type="radio"/>
學校定位與特色	<input type="radio"/>	<input type="radio"/>	<input type="radio"/>	<input type="radio"/>
學校對培育人才,辦好教育的重視程度	<input type="radio"/>	<input type="radio"/>	<input type="radio"/>	<input type="radio"/>
學校在辦理教學上的評價	<input type="radio"/>	<input type="radio"/>	<input type="radio"/>	<input type="radio"/>
與國內其他大學相較,您覺得學校競爭力	<input type="radio"/>	<input type="radio"/>	<input type="radio"/>	<input type="radio"/>

就業力自我評估

	非常不充分	不充分	充分	非常充分
專業知識與技能	<input type="radio"/>	<input type="radio"/>	<input type="radio"/>	<input type="radio"/>
挫折與壓力容忍力	<input type="radio"/>	<input type="radio"/>	<input type="radio"/>	<input type="radio"/>
問題解決能力	<input type="radio"/>	<input type="radio"/>	<input type="radio"/>	<input type="radio"/>
創新開發能力	<input type="radio"/>	<input type="radio"/>	<input type="radio"/>	<input type="radio"/>
人際互動能力	<input type="radio"/>	<input type="radio"/>	<input type="radio"/>	<input type="radio"/>
表達溝通能力	<input type="radio"/>	<input type="radio"/>	<input type="radio"/>	<input type="radio"/>
自我學習能力	<input type="radio"/>	<input type="radio"/>	<input type="radio"/>	<input type="radio"/>
自我推薦能力	<input type="radio"/>	<input type="radio"/>	<input type="radio"/>	<input type="radio"/>
國際化能力	<input type="radio"/>	<input type="radio"/>	<input type="radio"/>	<input type="radio"/>
團隊合作	<input type="radio"/>	<input type="radio"/>	<input type="radio"/>	<input type="radio"/>

其他建議

針對畢業後的發展,您認為系(所)安排課程時,應加強那些課程領域

針對未來工作需求,您認為學校應在加強哪些方面的訓練,以幫助學生職場發展

備註

- 『實踐大學畢業生辦理離校手續程序表』相關行政單位皆要蓋章，除教務處為最後辦理單位，其餘可不分順序。
 - 誠摯的歡迎您至facebook搜尋『實踐大學 職涯發展暨校友服務一組』及『實踐大學 校友服務組』按讚定期追蹤我們的訊息，本組將不定期更新各項活動、校友好康、訊息等相關資訊。
 - 【畢業後境外就業計畫】，詳情密切關注實踐大學境外實習網<http://adm.usc.edu.tw/internship/>
 - 教育部【大專校院就業職能平台-UCAN】，為有效協助學生瞭解自己的職涯發展方向，能更有目標、動機的加強其職場就業相關職能，教育部推出「大專校院就業職能平台-UCAN」，結合職業興趣探索及職能診斷，以貼近產業需求的職能為依據，增加學生對職場的瞭解，並透過職能自我評估，規劃自我能力養成計畫，針對能力缺口進行學習，以具備正確的職場職能，提高個人職場競爭力。網址：<https://ucan.moe.edu.tw>。帳號：1017學號(學號請用大寫)、密碼：學號(入學時設定之預設密碼)(如忘記密碼請逕自以忘記密碼重設)(帳號如有問題請洽職發組老師電話：02-2538-1111分機3516、3157 信箱:job@g2.usc.edu.tw，高雄校區職發組陳老師電話 (07)667-8888分機3294 信箱:komechen118@g2.usc.edu.tw) 可至『職能與職業查詢』查詢 職場共通職能、專業職能、職業相關資訊。建議施測項目：『職業興趣探索』、『職能診斷(職場共通職能/專業職能)』及教學能量回饋問卷。
 - 勞動部勞動力發展署【台灣就業通網站 (www.taiwanjobs.gov.tw)】，網站提供職缺資訊、求職求才、職業訓練、創業輔導、技能檢定、職涯導航、政府政策等各項服務，為全國最大工部門人力銀行。歡迎您亦可善加使用政府機關(勞動部勞動力發展署)提供服務。
- 再次感謝您的鼎力協助！並預祝您順利畢業。 學生事務處 職涯發展暨校友服務組 敬上

畢業生個人資料使用授權

- 不願意 願意 接受勞動部勞動力發展署提供就業服務，特此聲明。
- 不願意 願意 將資料回饋給本校，特此聲明。

儲存

本平台請使用 ie 11 以上瀏覽器，推薦使用 Chrome 較順暢